

Przewodniczący Rady Miejskiej

73-155 WĘGORZYNO ul. Rynek 1 tel. (91) 39 71 190, fax (91) 39 71 567
e-mail: rada.miejska@wegorzyno.pl <http://www.wegorzyno.pl>

RM.0002.8.2019.WP

Węgorzyno, dnia 21 maja 2019 r.

Mieszkańcy Gminy Węgorzyno

ZAWIADOMIENIE

Na podstawie art. 20 ust. 1 ustawy z dnia 8 marca 1990 r. o samorządzie gminnym i § 31 ust. 3 Statutu Gminy Węgorzyno

zwołuję

**VIII sesję Rady Miejskiej w Węgorzynie
na środę 29 maja 2019 r. o godz. 12:00
w sali konferencyjnej Urzędu Miejskiego.**

Z poważaniem

PRZEWODNICZĄCY
RADY MIEJSKIEJ
Jan Mazuro

Posiedzenia Komisji Rady Miejskiej:

- **27 maja 2019 r. o godz. 9:00** odbędzie się posiedzenie Komisji Budżetowo – Gospodarczej oraz Komisji Społeczno – Oświatowej w sprawie zaopiniowania materiałów na sesję.

Materiały będące przedmiotem sesji dostępne są na stronie www.wegorzyno.pl

PORZĄDEK OBRAD
VIII sesji Rady Miejskiej w Węgorzynie
zwołanej na czwartek 29 maja 2019 roku na godzinę 12:00
w sali konferencyjnej Urzędu Miejskiego w Węgorzynie

I. Sprawy regulaminowe:

- a) otwarcie posiedzenia, powitanie gości i stwierdzenie quorum
- b) przedstawienie porządku sesji
- c) przyjęcie protokołu z posiedzenia VII sesji Rady Miejskiej w Węgorzynie z 25 kwietnia 2019 roku

II. Informacje:

1. Ocena stanu bezpieczeństwa i porządku publicznego oraz skuteczności działania policji na terenie Gminy Węgorzyno w 2018 roku – **druk nr 1**
2. Informacja w zakresie bezpieczeństwa przeciwpożarowego na terenie gminy Węgorzyno – **druk nr 2**
3. Sprawozdanie z wyników działań Straży Miejskiej w Węgorzynie – **druk nr 3**
4. Ocena zasobów pomocy społecznej Gminy Węgorzyno za rok 2017 – **druk nr 4**
(Ze względu na obszerny plik „Ocena zasobów pomocy społecznej Gminy Węgorzyno za rok 2018” została zamieszczona na stronie internetowej <http://bip.wegorzyno.pl>, oraz znajduje się do wglądu w biurze Rady Miejskiej)
5. Sprawozdanie z realizacji „Programu współpracy Gminy Węgorzyno z organizacjami pozarządowymi i innymi uprawnionymi podmiotami prowadzącymi działalność pożytku publicznego za rok 2018” – **druk nr 5**
6. Analiza stanu gospodarki odpadami komunalnymi na terenie Gminy Węgorzyno za 2018 r. - **druk nr 6**
7. Informacja Burmistrza z działalności między sesjami (ustna)

III. Podjęcie uchwał w sprawie:

1. wyrażenia zgody na sprzedaż nieruchomości niezabudowanych położonych w obrębie nr 0001 – miasta Węgorzyno – **druk nr 7**
2. wyrażenia zgody na nieodpłatne przekazanie nakładów inwestycyjnych poniesionych w związku z realizacją projektu pod nazwą „Budowa przydomowych oczyszczalni ścieków – etap II” – **druk nr 8**
3. zmiany budżetu Gminy Węgorzyno na rok 2019 – **druk nr 9**
4. zmiany wieloletniej prognozy finansowej Gminy Węgorzyno na lata 2019 – 2026 – **druk nr 10**

IV. Protokoły pokontrolne Komisji Rewizyjnej Rady Miejskiej w Węgorzynie:

1. przedstawienie protokołu pokontrolnego Komisji Rewizyjnej w Węgorzynie z kontroli stosowania opłaty adiacenckiej i planistycznej przez Gminę Węgorzyno – **druk nr 11**
2. podjęcie uchwały w sprawie przyjęcia wniosków Komisji Rewizyjnej Rady Miejskiej w Węgorzynie – **druk nr 12**
3. przedstawienie protokołu pokontrolnego Komisji Rewizyjnej w Węgorzynie z kontroli ściągłości opłat za lokale socjalne, komunalne za 2018 rok – **druk nr 13**
4. podjęcie uchwały w sprawie przyjęcia wniosków i propozycji Komisji Rewizyjnej Rady Miejskiej w Węgorzynie – **druk nr 14**

V. Informacje Przewodniczącego Rady o działaniach podejmowanych w okresie międzysesyjnym.

VI. Wolne wnioski i informacje.

VII. Zamknięcie obrad.

*Komenda Powiatowa Policji
w Łobzie
Posterunek Policji w Węgorzynie*



BIURO RADY MIEJSKIEJ
Węgorzyno
W P L Y N E Ł O
dnia 19.04.2019.

Nr Zał. Powótek

OCENA

*STANU BEZPIECZEŃSTWA I
PORZĄDKU PUBLICZNEGO ORAZ
SKUTECZNOŚCI DZIAŁANIA POLICJI
NA TERENIE GMINY WĘGORZYNO W
2018 ROKU*

Węgorzyno, kwiecień 2019 r.

A

Szanowni Państwo!

Przedstawiam Państwu podsumowanie efektów pracy policjantów Posterunku Policji w Węgorzynie za rok 2018.

Muszę stwierdzić, iż był to kolejny trudny okres dla tej jednostki. W 2018 roku stan etatowy Posterunku Policji w Węgorzynie pozostał bez zmian i liczył siedmiu funkcjonariuszy. Dwóch funkcjonariuszy Zespołu ds. Kryminalnych PP Węgorzyno oddelegowanych do KPP Łobez, dwóch dzielnicowych, dwóch funkcjonariuszy Zespołu ds. Prewencji PP Węgorzyno, oraz Kierownik Posterunku Policji w Węgorzynie.

Wysoko postawione zadania i wymagania społeczeństwa przy obsadzie załogi w 2018 roku spowodowały, iż nie mogliśmy zrealizować wszystkich zakładanych celów strategii Komendanta Wojewódzkiego Policji. Niemniej jednak w wielu dziedzinach i kategoriach pracy osiągnęliśmy dobre efekty naszej pracy.

Realizacja powyższych zadań nie była by możliwa bez wsparcia naszych sojuszników do których należą m.in.:z Prokuraturą Rejonową i Sądem Rejonowym w Łobzie, Urząd Miejski w Węgorzynie, Starostwo Powiatowe, Gminna Komisja Rozwiązywania Problemów Alkoholowych, Powiatowe Centrum Pomocy Rodzinie, Ośrodek Pomocy Społecznej w Węgorzynie, Stowarzyszenie „Bezpieczny Powiat Łobeski”.

Wspólne patrole funkcjonariuszy Posterunku Policji w Węgorzynie wraz z strażnikiem miejskim Urzędu Miejskiego w Węgorzynie, st. insp. Bartoszem Winsztal oraz ze strażą Leśną przyczyniły się do poprawy stanu bezpieczeństwa mieszkańców Gminy Węgorzyno.

Odpowiedzialność za bezpieczeństwo publiczne spoczywa na wielu instytucjach państwowych, samorządowych, społecznych, jak również na każdym obywatelu. W wielu przypadkach indywidualne osoby informowały nas o naruszeniach prawa i kierowały wnioski dotyczące występujących zagrożeń. Każdy z tych sygnałów traktowany był poważnie a reakcja Policji była adekwatna do danej sytuacji. Nie wszystkie problemy udało się rozwiązać w krótkim czasie ale za każdym razem informowaliśmy o sposobach ich załatwienia.

Posterunek Policji w Węgorzynie wyznaczone zadania realizował w oparciu o priorytety, które określone zostały przez Komendanta Głównego Policji na 2017 rok. Wpisują się one w rządowe i resortowe programy stawiające sobie za cel poprawę bezpieczeństwa publicznego i ocenę pracy Policji.

II. PRIORYTETY I ZADANIA PRIORYTETOWE USTANOWIONE DLA WSZYSTKICH KOMEND WOJEWÓDZKICH POLICJI PRZEZ KOMENDANTA GŁÓWNEGO POLICJI

Priorytet 1

Zwiększenie efektywności działań Policji na rzecz wzmocnienia współpracy ze społeczeństwem

Zadanie 1

Zacieśnianie współpracy z członkami społeczności lokalnych poprzez organizację debat

- **Liczba debat społecznych**

Priorytet 3

Wzrost skuteczności działań Policji w zwalczaniu przestępczości najbardziej uciążliwej społecznie

Zadanie 1

Zwiększanie skuteczności Policji w zapobieganiu przestępstwom i wykroczeniom (polegających m.in. na dostosowaniu liczby policjantów pełniących służbę patrolowo-interwencyjną, dzielnicowych i wywiadowczą do zidentyfikowanych potrzeb)

- **Bezwzględna liczba policjantów skierowanych do służby patrolowej**

Mierniki lokalne Komendanta Wojewódzkiego Policji w Szczecinie

Priorytet 1

Zwiększenie efektywności działań Policji na rzecz wzmocnienia współpracy ze społeczeństwem

Zadanie 1

Dostosowanie aktywności Policji do zdiagnozowanych potrzeb w obszarze profilaktyki zagrożeń społecznych (w tym w obszarze przeciwdziałania patologiom społecznym, cyberzagrożeniom)

- **Wskaźnik działań profilaktycznych**
- **Wskaźnik liczby spotkań z młodzieżą i pedagogami**

Priorytet 2

Podniesienie skuteczności działań Policji w identyfikacji i zwalczaniu największych współczesnych zagrożeń, w tym cyberprzestępczości

Zadanie 2

Wzmocnienie współpracy służby prewencyjnej i kryminalnej na rzecz procesu wykrywczego poprzez stałą wymianę informacji dotyczących aktualnych zagrożeń

- **Wskaźnik udziału policjantów pionu kryminalnego w odprawach**
- **Wskaźnik uzyskanych informacji przez dzielnicowych**
- **Wskaźnik uzyskanych informacji przez policjanta OPI i wywiadowcy**

Priorytet 3

Wzrost skuteczności działań Policji w zwalczaniu przestępczości najbardziej uciążliwej społecznie

Zadanie 1

Zwiększanie skuteczności Policji w zapobieganiu przestępstwom i wykroczeniom (polegających m.in. na dostosowaniu liczby policjantów pełniących służbę patrolowo-interwencyjną, dzielnicowych i wywiadowczą do zidentyfikowanych potrzeb)

- **Wskaźnik wykonania służby patrolowej**
- **Wskaźnik wykonania służby obchodowej**
- **Wskaźnik ujawnialności wykroczeń**
- **Wskaźnik udziału oskarżyciela w rozprawach**
- **Wskaźnik wniosków o ukaranie z art. 58 kpow**
- **Wskaźnik aktywności policjantów**
- **Wskaźnik obciążenia dzielnicowych czynnościami wyjaśniającymi**

Zadanie 2

Aktywizacja działań Policji w zwalczaniu tzw. 7 kategorii przestępstw

- **Wskaźnik zatrzymanych na gorącym uczynku przestępstwa**
- **Wskaźnik liczby kolejnych niebieskich kart (wskaźnik dwuczłonowy)**
- **Wskaźnik ujawnialności wykroczeń przeciwko porządkowi i spokojowi**

**Zadania dla komend wojewódzkich (stołecznej) Policji na rok 2018
PRIORYTET IV**

„Działania Policji ukierunkowane na poprawę bezpieczeństwa w ruchu drogowym”

Zadanie nr 1

- Aktywizacja działań na rzecz poprawy bezpieczeństwa pieszych

Zadanie nr 2

- Zapewnienie optymalnej liczby policjantów RD pełniących bezpośrednio służbę na drogach

Zadanie nr 3

- Zwiększenie bądź utrzymanie udziału policjantów RD w ogólnopolskich działaniach kontrolno-prewencyjnych na rzecz poprawy bezpieczeństwa ruchu drogowego.

**Zadania lokalne dla policjantów ruchu drogowego
KPP(KMP) garnizonu zachodniopomorskiego
na rok 2018**

Zadanie nr 1

- Zwiększenie liczby ujawniania wykroczeń mających wpływ na zagrożenie bezpieczeństwa w ruchu drogowym” tj. przekraczanie dozwolonej prędkości, nieustąpienie pierwszeństwa przejazdu i nieprawidłowe wyprzedzanie.

Zadanie nr 2

- Ograniczenie liczby zdarzeń drogowych z udziałem nietrzeźwych uczestników ruchu.

Zadanie nr 3

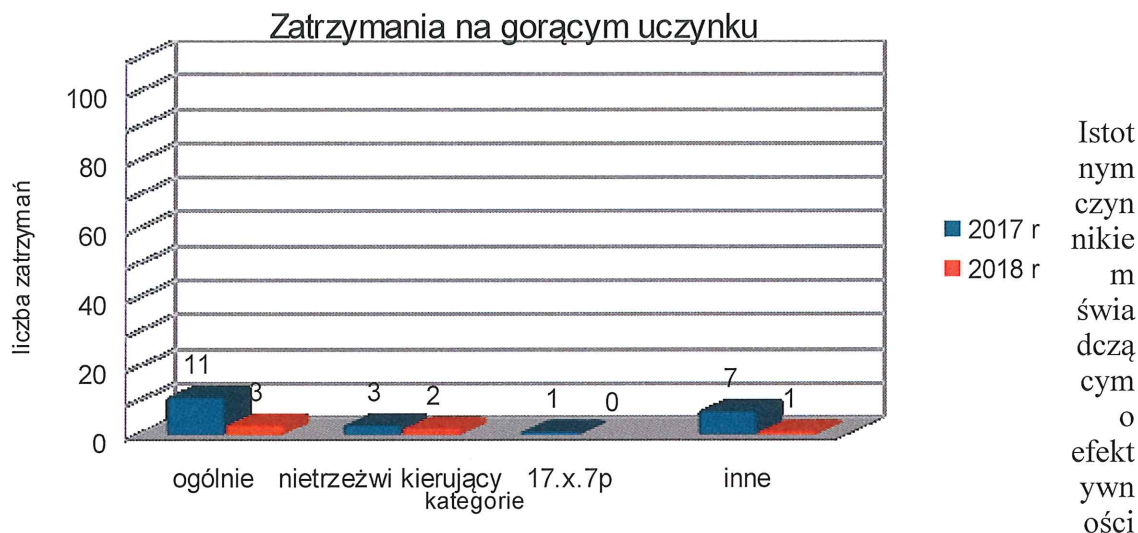
- Ograniczenie zdarzeń drogowych z udziałem pieszych.

Zadanie nr 4

- Ograniczenie liczby zdarzeń drogowych z udziałem motocyklistów i motorowerzystów.

W poniższym opracowaniu w skrótovej formie zaprezentowano efekty pracy funkcjonariuszy Posterunku Policji w Węgorzynie w minionym 2018 roku.

I. Zatrzymania na gorącym uczynku



pełnionej służby, nie tylko patrolowej oraz mającym wpływ na wykrywalność sprawców przestępstw są zatrzymania na gorącym uczynku i w bezpośrednim pościgu. W 2018 roku funkcjonariusze całej KPP w Łobzie zatrzymali 132 sprawców w 139 przypadkach. Policjanci Posterunku Policji w Węgorzynie zatrzymali na gorącym uczynku popełnienia przestępstwa 3 sprawców. Z ogólnej liczby 3 zatrzymanych sprawców, zatrzymano 2 nietrzeźwych kierujących, 0 sprawców czynów kategorii 17x7, oraz 1 sprawców przestępstw najbardziej uciążliwych społecznie. Aktywność w tej kategorii zmalała, gdyż w 2017 roku zatrzymano ogółem 11 sprawców.

II. Wykroczenia

W analizowanym okresie na terenie całej KPP Łobez ujawniono 4040 wykroczeń, w tym 2743 represjonowanych. W analogicznym okresie ubiegłego roku ujawniono 8046 wykroczeń w tym 5762 represjonowanych.

- wnioski o ukaranie skierowano w stosunku do 224 sprawców dorosłych,
- mandatami ukarano 2519 prawców,
- zastosowano środki oddziaływania poza karnego wobec 1134 osób

Funkcjonariusze z Posterunku Policji w Węgorzynie nałożyli 75 mandatów karnych na sprawców wykroczeń, gdzie w porównaniu do 2017r. nałożono 158 i jest o spadek o 83 mandaty. Zastosowano środki oddziaływania poza karnego wobec 62 osób

Ilość ujawnianych wykroczeń to jeden z podstawowych wskaźników efektywności służb prewencyjnych. Poczucie bezpieczeństwa społecznego jest w znacznej mierze uzależnione od ilości wykroczeń szczególnie dokuczliwych społecznie.

III. Interwencje

W 2018 roku na terenie powiatu łobeskiego odnotowano 6593 interwencje policji, w tym 702 dotyczące przemocy domowej. W porównaniu do 2017 roku jest to wzrost o 321 interwencji ogółem oraz spadek o 257 interwencji domowych.

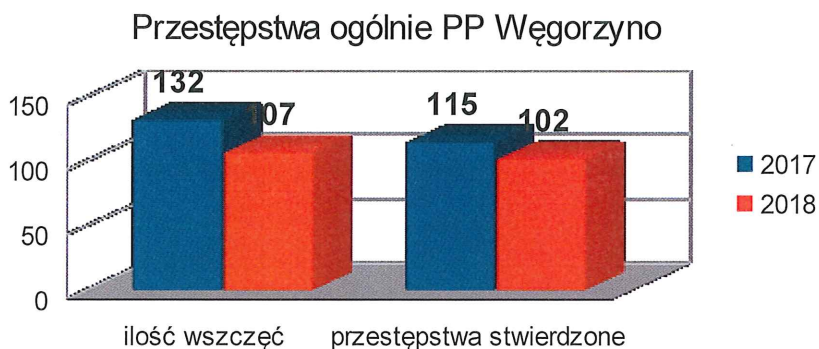
Na terenie gminy Węgorzyno w 2018 roku odnotowano **523** interwencji, w tym **147** domowych, **385** w miejscach publicznych (łącznie m. publiczne i inne miejsca). Dla porównania w 2017 roku odnotowano 490 interwencji w tym 180 domowych, 135 w miejscach publicznych (łącznie m. publiczne i inne miejsca).

W porównaniu do 2017 roku jest to ~~wzrost~~ o **33** interwencji ogółem.

Do obsługi interwencji na terenie gminy Węgorzyno, w czasie braku służby funkcjonariuszy Posterunku Policji w Węgorzynie kierowani są policjanci całej KPP w Łobzie, pełniący służbę w tym czasie.

IV. Przestępczość

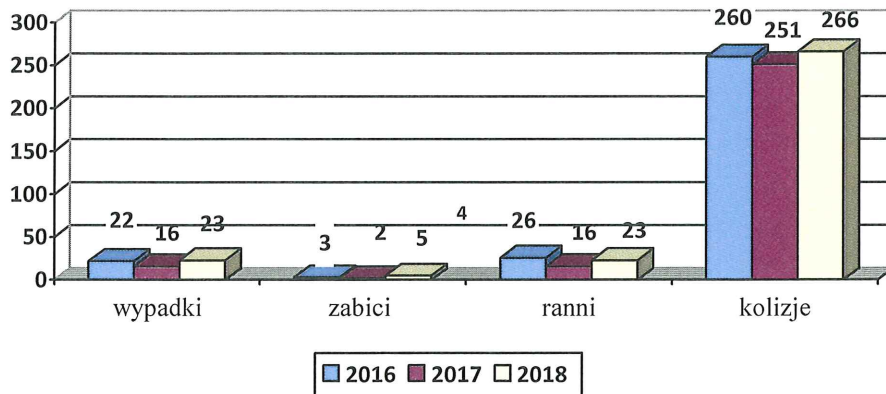
W 2018 r. w całej KPP Łobez wszczęto 765 postępowań przygotowawcze (wzrost o 27). Stwierdzono 539 przestępstw (wzrost o 23 w porównaniu do 2017r.) - wskaźnik wykrywalności wyniósł 76. % i jest nieco niższy niż w roku 2017 (78,1 %).



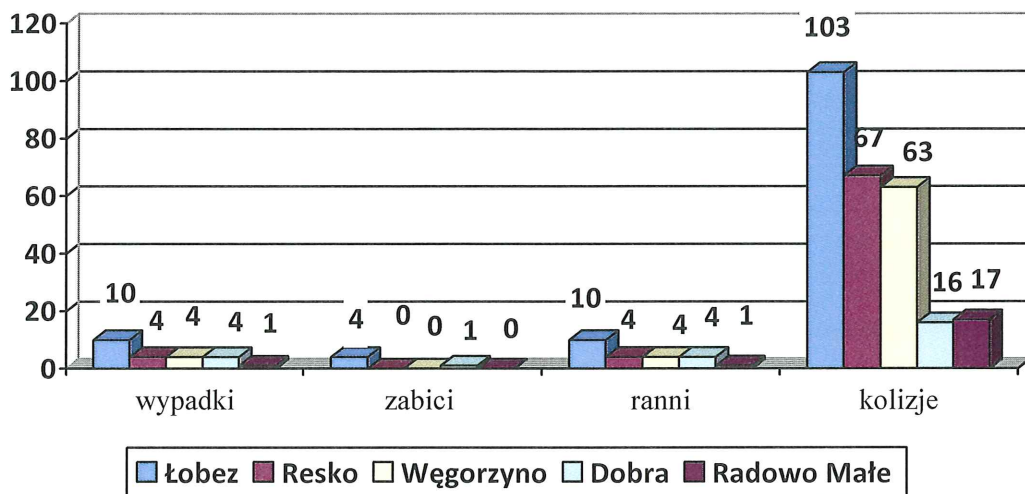
W roku 2018 po raz kolejny udało się ograniczyć ilość wszczętych postępowań oraz liczbę przestępstw stwierdzonych. To duży sukces naszej jednostki. Dzięki zaangażowaniu i poświęceniu funkcjonariuszy ograniczono przestępczość na terenie gminy Węgorzyno i przedstawia się następująco, w 2018 roku w Posterunku Policji w Węgorzynie wszczęto **107** postępowań przygotowawczych o przestępstwa zaistniałe na terenie gminy Węgorzyno, Stwierdzono 102 przestępstw. W porównaniu do analogicznego roku mamy spadek o **17** ilości wszczętych postępowań jak i przestępstw stwierdzonych o **5**.

IV. Bezpieczeństwo na drogach powiatu łobeskiego

Na terenie powiatu łobeskiego odnotowano 23 wypadków drogowych, w których 5 osób poniosło śmierć a 23 zostało rannych. Jest to wzrost o 7 wypadków, wzrost o 3 osoby zabite oraz wzrost o 7 osób rannych, w porównaniu do 2017 roku. Zarejestrowano również 266 kolizji drogowych, wzrost o 15 w porównaniu do analogicznego okresu roku ubiegłego.

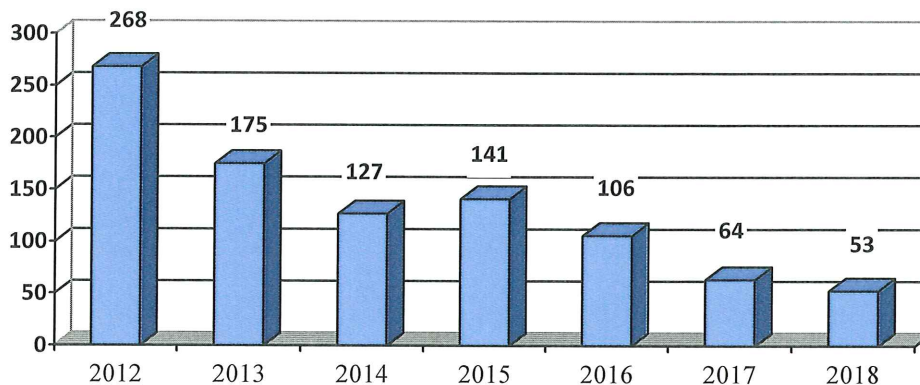


Od trzech lat obserwujemy podobną ilość stwierdzonych wypadków drogowych. Ilość osób rannych oraz kolizji drogowych pozostają na podobnym poziomie. W rozbiciu na poszczególne gminy, dane przedstawia wykres:



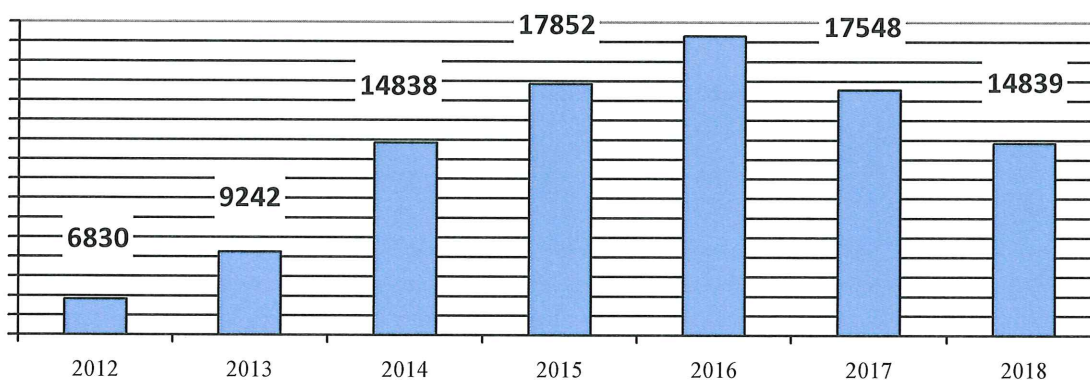
GMINA	WYPADKI			ZABICI			RANNI			KOLIZJE		
	16	17	18	16	17	18	16	17	18	16	17	18
Łobez	6	7	10	1	0	4	6	9	10	101	109	103
Resko	2	3	4	0	1	0	2	2	4	47	49	67
Węgorzyno	11	5	4	2	1	0	15	4	4	66	63	63
Dobra	1	0	4	0	0	1	1	0	4	19	13	16
Radowo Małe	2	1	1	0	0	0	2	1	1	21	17	17
RAZEM	22	16	23	3	2	5	26	16	23	260	251	266

Należy wskazać, że ilość osób zatrzymanych za kierowanie pojazdem w stanie nietrzeźwości z roku na rok maleje, czego wynikiem są szeroko realizowane działania kontrolne jak i edukacyjne. Przykładem tego jest ilość zatrzymań zrealizowanych przez f-szy KPP Łobez na przestrzeni lat:



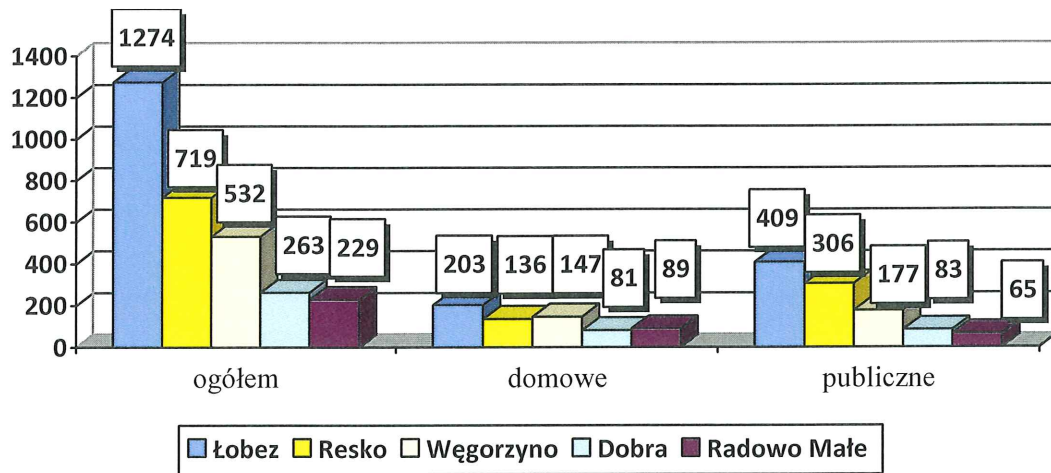
Natomiast ilość dokonywanych kontroli pojazdów pozostaje na wysokim poziomie, co może świadczyć o tym, że ilość kierujących w stanie nietrzeźwości zmniejsza się.

**ilość badań kierujących za okres 12 m-cy
na terenie Powiatu łobez 20304**



V. Interwencje

W 2018 roku w systemie interwencji na terenie powiatu łobeskiego odnotowano 5225 interwencji Policji, w tym 656 dotyczących interwencji domowej. W porównaniu do 2017 roku jest to spadek o 1368 interwencji ogółem oraz spadek o 46 interwencji domowych. W rozbiciu na miejsce zaistnienia interwencji dane przedstawiono na wykresie. W danych tych nie ma wszystkich interwencji jakie przeprowadzane zostały przez Policję, gdyż ilość interwencji łączna podana powyżej zawiera również inne interwencje poza kategorii domowe i w miejscach publicznych jak chociażby interwencje z zakresu ruchu drogowego.



VI. . Prewencja Kryminalna

Omawiając dalej pracę prewencyjną warto wspomnieć o prowadzonych działaniach z zakresu prewencji kryminalnej. W minionym okresie 2018 r. przeprowadzono:

I kwartał

- Spotkanie z młodzieżą na temat zasad bezpieczeństwa podczas zbiórki publicznej – kwesta uliczna, wiem jak się zachować, dbam o swoje bezpieczeństwo,
- Spotkanie z uczniami klasy VI – Moja Pierwsza Edukacja Prawna, odpowiedzialność karna osób nieletnich, pojęcie czynu karalnego, demoralizacji - Szkoła Podstawowa w Węgorzynie,
- Bezpieczne Ferie w powiecie łobeskim (omówienie zasada bezpieczeństwa podczas zimowego wypoczynku) - Szkoła Podstawowa w Runowie Pomorskim,
- Spotkanie na temat bezpieczeństwa na drodze i właściwych zachowań - Szkoła Podstawowa w Węgorzynie,
- Porozmawiajmy o zdrowi i nowych zagrożeniach - Szkoła Podstawowa w Węgorzynie,
- Spotkanie z młodzieżą na temat zagrożeń i bezpieczeństwa podczas Dnia Wiosny - Szkoła Podstawowa w Węgorzynie,
- Spotkanie z młodzieżą w ramach bezpieczeństwa podczas zbiórki pieniędzy na WOŚP w Węgorzynie

II kwartał

- Spotkanie z uczniami klasy VI w Węgorzynie – Moja Pierwsza Edukacja Prawna,
- Debata społeczna „Dziecko w sieci” w Węgorzynie- zagrożenia wynikające z niewłaściwego korzystania z Internetu,
- Powiatowe eliminacje Turnieju Bezpieczeństwa w Ruchu Drogowym w Węgorzynie,
- Udział w festynie z okazji Dnia Dziecka w Węgorzynie,

III kwartał

- Wywiadówka profilaktyczna na temat cyberzagrożeń w Szkole Podstawowej w Węgorzynie
- Spotkanie z uczniami Szkoły Podstawowej w Węgorzynie – Odpowiedzialny uczeń (2 spotkania)

IV kwartał

- Jestem widoczny, jestem bezpieczny - Szkoła Podstawowa w Węgorzynie,
- Bezpieczeństwie z najmłodszymi (klasa I-III) - Szkoła Podstawowa w Węgorzynie,
- Zawód Policjant - Szkoła Podstawowa w Węgorzynie,
- Wywiadówka profilaktyczna z rodzicami - Szkoła Podstawowa w Runowie Pom.,

Ponadto dzielnicowi odbywali niejednokrotnie spotkania w szkołach na prośbę dyrekcji oraz nauczycieli. Zgodnie z podpisanymi z porozumieniami były prowadzone wspólne działania i służby ze Strażą Leśną, Strażą Miejską oraz SOK. Policjanci służb prewencyjnych w swojej codziennej pracy wykonywali szereg innych zadań, które nie znalazły odbicia w przedstawionej analizie i niejednokrotnie nie da się ich ująć liczbowo.

Podsumowując efekty pracy funkcjonariuszy Posterunku Policji w Węgorzynie za-
znaczyć należy, że poprawę stanu bezpieczeństwa można osiągnąć tylko poprzez wielokierun-
kowe działanie wielu podmiotów, które będzie charakteryzowało się bardzo dużą konsekwen-
cją rozwiązywanych problemów.

Korzystając z okazji, chciałbym w tym miejscu serdecznie podziękować Pani Bur-
mistrz, Panu Staroście za przychyłność i przekazanie środków finansowych, które zostały
wykorzystane na potrzeby funkcjonariuszy Posterunku Policji w Węgorzynie co przyczyniło
się do zakupu samochodu służbowego Hyundai. oraz za udzielenie niejednokrotnego wsparcia
przez strażnika miejskiego st. insp. Bartosza Winsztal oraz Ochotniczej Straży w
Węgorzynie. Bez pomocy Pań i Panów realizacja ustawowych zadań Policji byłaby wręcz
niemożliwa. Od Burmistrza Węgorzyna otrzymaliśmy wsparcie finansowe co przyczyniło się
do zakupu samochodu służbowego Hyundai w 2017 roku i przekazania go do w miesiącu
styczniu 2018 roku do codziennych zadań funkcjonariuszy Posterunku Policji w Węgorzynie.

Jeszcze raz zachęcam do współpracy na rzecz utrzymania porządku publicznego na
terenie Gminy Węgorzyno.

KIEROWNIK
Posterunku Policji w Węgorzynie
asp. szt. Mariusz Różycki



Komenda Powiatowa Państwowej Straży Pożarnej
w Łobzie
ul. Przemysłowa 2
Tel. 91 39 740 26, 91 39 70 944
Fax. 91 39 70 955

PR.0360.5.2019

Z A T W I E N B Z A M
KOMENDANT POWIATOWY
Państwowej Straży Pożarnej
.....
ml. bryg. mgr inż. Jarosław Tomczyk
Łobez, dnia 20.05.2019

**Informacja w zakresie bezpieczeństwa
przeciwpożarowego na terenie
gminy Węgorzyno.**

PAŃSTWOWA STRAŻ POŻARNA

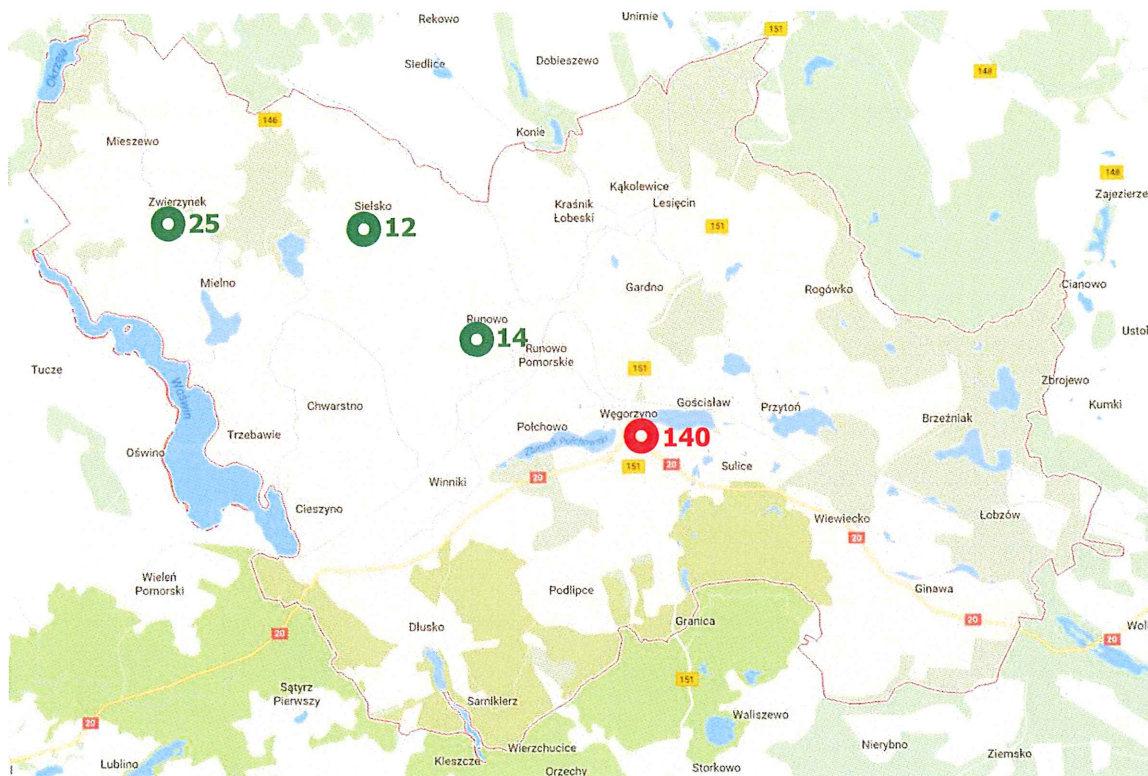
1. Analiza zdarzeń za rok 2018.

Udział jednostek OSP w działaniach ratowniczo-gaśniczych w rozbiciu na rodzaj zdarzenia - lata 2017-2018

	Gmina	Jednostka OSP	2017				2018			
			P	MZ	AF	Razem	P	MZ	AF	Razem
1	Dobra	Dobra	18	19	2	39	37	31	0	68
2		Tucze	0	1	0	1	3	0	0	3
3	Łobez	Bonin	1	0	0	1	1	1	0	2
4		Zagórzycze	5	4	0	9	11	10	0	21
5	Radowo Małe	Czachowo	0	0	0	0	0	0	0	0
6		Radowo Małe	7	36	0	43	41	39	1	81
7		Siedlice	1	1	0	2	0	0	0	0
8	Resko	Łosońnica	3	5	1	9	8	7	0	15
9		Resko	25	66	0	91	77	80	4	161
10	Węgorzyno	Runowo	8	4	1	13	12	2	0	14
11		Sielsko	3	8	1	12	9	3	0	12
12		Węgorzyno	38	78	4	120	67	66	7	140
13		Zwierzyniek	5	5	0	10	23	2	0	25

Kolor czerwony – jednostka włączona do KSRG.

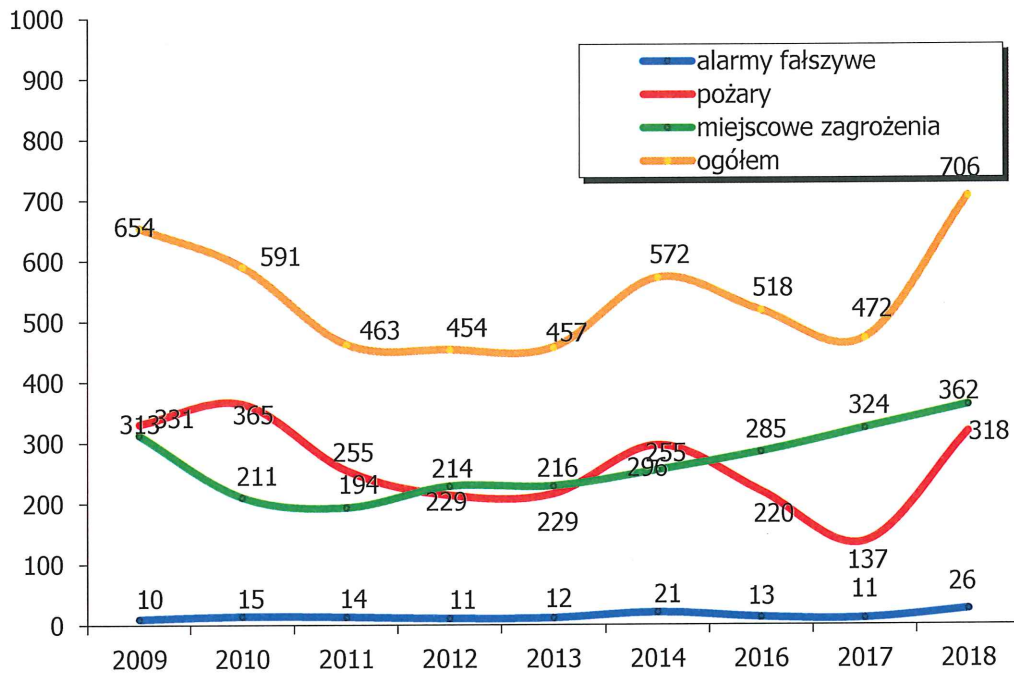
lokalizacja jednostek ochrony przeciwpożarowej na terenie gminy Węgorzyno
ilość wyjazdów za rok 2016



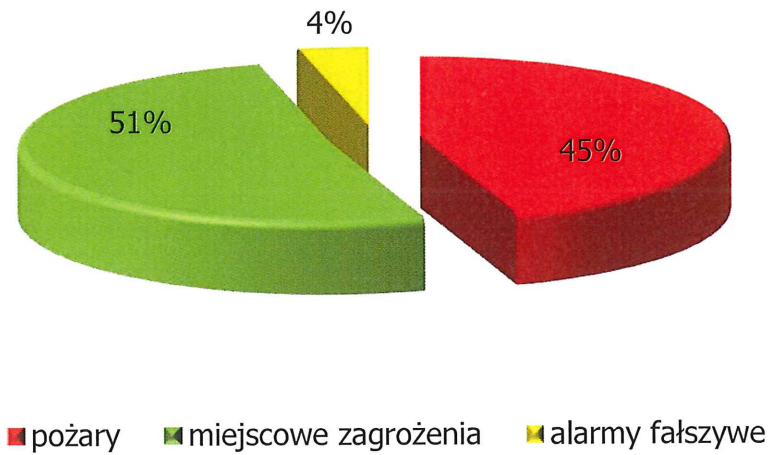
● jednostka osp z krajowego systemu ratowniczo gaśniczego

● jednostka spoza systemu

Zdarzenia w powiecie łobeskim od 2009 do 2018 r.



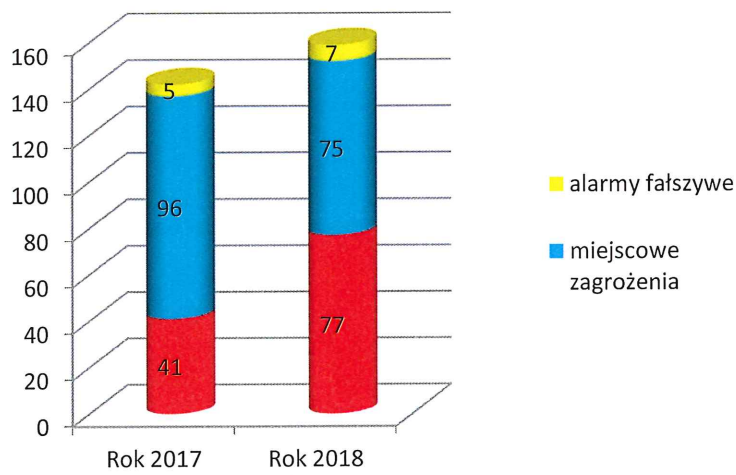
Zdarzenia ogółem - powiat łobeski rok 2018



13

Zdarzenia ogółem gmina Węgorzyno

	Rok 2017	Rok 2018
Ogółem zdarzenia:	142	140
w tym:		
pożary	41	77
miejscowe zagrożenia	96	75
alarmy fałszywe	5	7



14

2. Szkolenia jednostek OSP w 2018 roku.

W roku 2018 Komenda Powiatowa przeprowadziła następujące szkolenia dla strażaków ratowników OSP:

Szkolenie Podstawowe Strażaków Ratowników Ochotniczych Straży Pożarnych 24.03.-20.05:

- OSP Bonin - 6,
- OSP Tucze - 6,
- OSP Węgorzyno - 3,
- OSP Zagórzycze - 3,
- OSP Resko - 2,
- OSP Radowo - 3,
- OSP Czachowo - 1.

Szkolenie Dowódców 17.11.-25.11:

- OSP Bonin - 3,
- OSP Resko - 3,
- OSP Węgorzyno - 3,
- OSP Radowo - 2,
- OSP Czachowo - 1,
- OSP Zagórzycze - 1
- OSP Zwierzynek - 1.

3. Przeglądy techniczne sprzętu

Komisja powołana przez Komendanta Powiatowego Państwowej Straży Pożarnej w Łobzie dokonała przeglądów technicznych pojazdów oraz sprzętu będącego na wyposażeniu jednostek Ochotniczych Straży Pożarnych włączonych do KSRG z terenu powiatu łobeskiego. Wnioski i zalecenia pokontrolne zostały skierowane do Prezesów Jednostek OSP poddanych kontroli, informacja o wynikach kontroli została również przesyłana do władz samorządowych i Komendantów Gminnych OSP.

Wyniki kontroli Jednostki OSP Węgorzyno w ramach przeglądów technicznych pojazdów oraz sprzętu.

Elementy poddane kontroli	Ocena
Sprawność techniczna pojazdów	4,5
Utrzymanie i konserwacja pojazdu	4,0
Sprawność techniczna sprzętu	4,5
Konserwacja i utrzymanie sprzętu	4,0
Stan dokumentacji eksploatacyjnej	4,0
Ogólna ocena z przeglądu	4,2

Wykaz stwierdzonych usterek podczas przeglądu samochodów i sprzętu silnikowego, pozostającego na wyposażeniu jednostki:

Samochód GBA 2,5/20, marki Star 244 ZLO G 915.

1. Zniszczona powłoka lakiernicza i brak podnośnika szyby drzwi prawych kabiny.
2. Zbite szkło manometru autopompy.

Samochód GBA 2,5/24, marki Renault Midlum ZLO 08016.

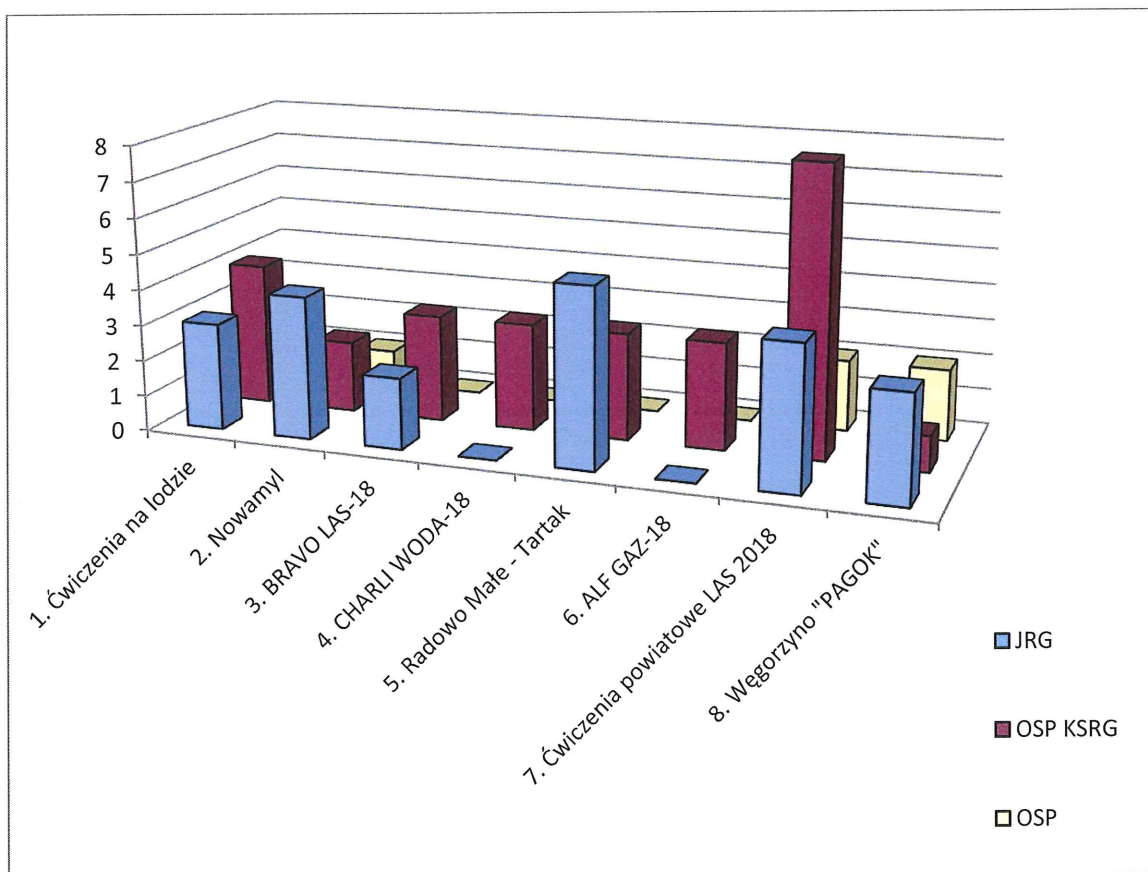
1. Niesprawne podnośniki szyb w drzwiach kabiny załogi.
2. Uszkodzenia mechaniczne prawej strony zabudowy pożarniczej, prowadnicy pionowej i zamków żaluzji skrytek sprzętu (za dowódcą).
3. Brak konserwacji wsporników wciągarki elektrycznej pojazdu.

Samochód SKw, marki Star 200 ZLO E 574.

1. Nieczytelne numery operacyjne samochodu.

4. Ćwiczenia i manewry

W 2018 roku KP PSP zorganizowała 5 ćwiczeń i manewrów pożarniczych w których udział wzięło JRG Łobez i Jednostki OSP z powiatu. Dodatkowo jednostki OSP Dobra, OSP Resko i OSP Węgorzyno należące do Wojewódzkiego Odwołu Operacyjnego brały udział w 3 ćwiczeniach zorganizowanych przez Komendę Wojewódzką PSP w Szczecinie.



1. Ćwiczenia JRG (udział OSP) **25.02.2018 – Unimie, ćwiczenia na lodzie**, udział -JRG Łobez, OSP Zagórzycze, OSP Resko, OSP Radowo Małe, OSP Bonin.
2. Ćwiczenia JRG (udział OSP) **13.03.2018 – Łobez, Nowamyl.Łobez**, udział -JRG Łobez, OSP Zagórzycze, OSP Bonin, OSP Radowo Małe.
3. Ćwiczenia wojewódzkie **15.05.2018 – Rogówko, BRAVO LAS-18**, udział - JRG Łobez, OSP Dobra, **OSP Węgorzyno**, OSP Resko.
4. Ćwiczenia wojewódzkie **11.06.2018 – Stargard, CHARLI WODA-18**, udział – OSP Dobra, **OSP Węgorzyno**, OSP Resko.
5. Ćwiczenia JRG (udział OSP) **28.06.2018 – Radowo Małe, tartak**, udział -JRG Łobez, OSP Zagórzycze, OSP Resko, OSP Radowo Małe.
6. Ćwiczenia wojewódzkie **5.10.2018 – Goleniów, ALFA GAZ-18**, udział – OSP Dobra, **OSP Węgorzyno**, OSP Resko.
7. **Ćwiczenia Powiatowe Jednostek KSRG „LAS 2018” 6.10.2018 – Szkółka leśna Miłogoszcz**, udział, JRG Łobez, **wszystkie OSP w KSRG oraz OSP Bonin i OSP Zwierzynek.**
8. Ćwiczenia JRG (udział OSP) **6.11.2018 – Węgorzyno „PAGOK”** udział - JRG Łobez, **OSP Węgorzyno, OSP Zwierzynek, OSP Sielsko**

5. Dotacje dla jednostek OSP.

W 2018 r. dla Jednostek OSP będących w KSRG przyznawane były dotacje na wykonanie zadania publicznego „Zapewnienie gotowości bojowej jednostki ochrony przeciwpożarowej włączonej do krajowego systemu ratowniczo – gaśniczego”. Przyznana kwota w większości przypadków składała się z dwóch kwot:

- I. Kwota na tzw. „Wydatki Bieżące”
- II. Kwota na tzw. „Zakupy Inwestycyjne”

Warunkiem otrzymania dotacji KSRG na „Zakupy Inwestycyjne” był podobnie jak w latach ubiegłych udział własny gminy/jednostki minimum 20 % przewidywanej wartości sprzętu i środków technicznych wskazywanych jako priorytety do zakupu w roku 2018. Jednostce OSP Węgorzyno została przyznana dotacja na wydatki bieżące w kwocie 8 730,00 zł (sprzęt i środki techniczne o jednostkowej kwocie zakupu nie przekraczającej 10 000 zł, służące do zapewnienia gotowości bojowej jednostki), na wydatki inwestycyjne OSP Węgorzyno nie otrzymało dotacji.

W ramach przyznanej dotacji Jednostka OSP Węgorzyno zakupiła:

Rodzaj kosztów		Koszt całkowity	z tego pokryty z dotacji	z tego pokryty z finansowych środków własnych
Nazwa	Ilość			
1. Koszty poniesione w ramach wydatków bieżących:				
1.1. ubranie specjalne	5	15 959,25	8 730,00	7 229,25
razem wydatki bieżące		15 959,25	8 730,00	7 229,25
2. Koszty poniesione w ramach zakupów inwestycyjnych :				
2.1 -	-	-	-	-
razem zakupy inwestycyjne		-	-	-
Ogółem wydatki bieżące i zakupy inwestycyjne		15 959,25	8 730,00	7 229,25

Drugą przyznaną dotacją dla jednostek OSP spoza KSRG była dotacja na wsparcie realizacji zadania publicznego pod nazwą „Przygotowanie jednostek ochotniczych straży pożarnych do działań ratowniczo gaśniczych”. Podobnie jak w przypadku pierwszej dotacji wymagany był wkład własny w wysokości 20%. W ramach przyznanej dotacji Jednostka OSP Zwierzynek zakupiła:

Rodzaj kosztów		Koszt całkowity	z tego pokryty z dotacji	z tego pokryty z finansowych środków własnych
Nazwa	Ilość			
1. Koszty poniesione w ramach wydatków bieżących:				
1.1. hydronetka	1	390,00	303,00	87,00
1.2. latarka	1	198,02	154,00	44,02
1.3. mostek przejazdowy	2	506,00	393,00	113,00
1.4. wąż tłoczny	5	1 205,00	972,00	278,00
1.5. ubranie specjalne	2	3 064,00	2212,00	852,00
1.6. wodery	1	200,00	149,00	51,00
1.7. rękawice specjalne	3	720,01	544,00	176,01
1.8. radiotelefon	1	2 194,97	1 200,00	994,97
1.9. myjka do węży	1	1 140,00	886,00	254,00
razem wydatki bieżące		9 663,00	6 813,00	2 850,00
2. Koszty poniesione w ramach zakupów inwestycyjnych :				
-	-	-	-	-
razem zakupy inwestycyjne		-	-	-
Ogółem wydatki bieżące i zakupy inwestycyjne		9 663,00	6 813,00	2 850,00

Uwagi i wnioski.

1. Stan bezpieczeństwa przeciwpożarowego na terenie gminy Węgorzyno jest na poziomie dobrym. Wyposażenie jednostek OSP jest na poziomie satysfakcjonującym.
2. Jednostka OSP Węgorzyno jest w stanie samodzielnie podjąć czynności ratownicze w zakresie specjalistycznym na wystarczającym poziomie. Jednakże aby Jednostki OSP Gminy Węgorzyno mogły skutecznie i bezpiecznie likwidować pożary i miejscowe zagrożenia należy:
 - bezwzględnie przestrzegać warunki udziału druhów w działaniach ratowniczo-gaśniczych (strażacy powinni być przeszkoleni, ubezpieczeni, posiadać aktualne badania lekarskie oraz odpowiednio wyposażeni w kompletne i atestowane ochrony osobiste tj: umundurowanie bojowe, kominiarki niepalne, buty specjalne);
 - podjąć działania w celu zapewnienia pełnej obsady pojazdów pożarniczych;
 - zapewnić kierowców pojazdów pożarniczych (kierowcy muszą posiadać badania psychotechniczne uprawniające ich do prowadzenia pojazdów uprzywilejowanych);
 - utrzymywać w sprawności pojazdy pożarnicze;
 - sukcesywnie brać udział w szkoleniach doskonalących (ćwiczenia ratownicze);
 - zapewnić minimalne wyszkolenie niezbędne Druhów OSP;
 - pozyskać nowych członków OSP w tym kierowców.
3. Analiza sieci jednostek włączonych do Krajowego Systemu Ratowniczo Gaśniczego wykazuje, że na terenie gminy Węgorzyno do systemu powinna być włączona jeszcze jednostka, OSP Zwierzynek. Aby było to możliwe jednostka powinna spełniać minimalne warunki tj.:
 - a) wyszkolenie
 - minimum 12 ratowników z przeszkoleniem podstawowym
 - b) wyposażenie
 - system alarmowania zdalnego,
 - c o najmniej jeden średni lub ciężki samochód ratowniczo - gaśniczy,
 - aparaty ochrony dróg oddechowych – 4 szt.,
 - zestaw do kwalifikowanej pierwszej pomocy,
 - zestaw hydrauliczny.

SPRAWOZDANIE Z WYNIKÓW DZIAŁAŃ STRAŻY MIEJSKIEJ

STRAŻ MIEJSKA W WĘGORZYNIE

Według stanu na dzień 31.12.2018

CZĘŚĆ I

Ewidencja etatów

A. Ewidencja oddziału – dodatkowo

Nazwa oddziału straży	Liczba etatów	Liczba osób zatrudnionych
Straż Miejska w Węgorzynie	1	1 (do 23.09.2018)

Część II

Ewidencja wyposażenia

Lp	Wyposażenie	liczba
1.	Kajdanki zakładane na ręce	1
2.	Pałki służbowe	1
3.	Psy służbowe	-----
4.	Chemiczne środki obezwładniające w postaci ręcznych miotaczy substancji obezwładniających	1
5.	Przedmioty służące do obezwładniania osób za pomocą energii elektrycznej	1
6.	Siatki obezwładniające	-----
7.	Broń palna	-----
8.	Środki techniczne służące do obserwowania i rejestrowania obrazu zdarzeń w miejscach publicznych	1
9.	Pojazdy;	
	a) samochody	1
	b) motocykle	-----
	c) motorowery	-----
	d) rowery	-----
10.	Konie	-----

Część III

Ewidencja wyników działań straży

Lp.	Rodzaje wykroczeń zawartych w:		Środki oddziaływania Wychowawczego (art.41 k.w.)	Grzywna nałożona w drodze mandatu karnego		Wnioski do Sądu	Inny sposób Zakończenia czynności (odstąpienie od Skierowania wniosku o ukaranie, przekazane sprawy innym organom)	Razem
				Liczba	kwota			
1.	Ustawie – Kodeks wykroczeń							
	a)	Wykroczenia przeciwko porządkowi i spokojowi publicznemu	Brak danych	-----	-----	1	-----	1
	b)	Wykroczenia przeciwko instytucjom państwowym, samorządowym i społecznym	Brak danych	-----	-----	-----	-----	-----
	c)	Wykroczenia przeciwko bezpieczeństwu osób i mienia	Brak danych	2	200	1	-----	3
	d)	Wykroczenia przeciwko bezpieczeństwu i porządkowi w komunikacji	Brak danych	-----	-----	-----	-----	-----
	e)	Wykroczenia przeciwko osobie	Brak danych	-----	-----	-----	-----	-----
	f)	Wykroczenia przeciwko zdrowiu	Brak danych	-----	-----	-----	-----	-----
	g)	Wykroczenia przeciwko mieniu	Brak danych	-----	-----	-----	-----	-----
	h)	Wykroczenia przeciwko interesom konsumentów	Brak danych	-----	-----	-----	-----	-----
	i)	Wykroczenia przeciwko obyczajności publicznej	Brak danych	-----	-----	-----	-----	-----
	j)	Wykroczenia przeciwko urządzeniom użytku publicznego	Brak danych	-----	-----	-----	-----	-----
	k)	Szkodnictwo leśne, polne i ogrodowe	Brak danych	-----	-----	-----	-----	-----
2.	Przepisach wprowadzających Kodeks pracy		Brak danych	-----	-----	-----	-----	-----
3.	Ustawie o wychowaniu w trzeźwości i przeciwdziałaniu alkoholizmowi		Brak danych	1	100			1

4.	Ustawie o ochronie zdrowia przed następstwami używania tytoniu i wyrobów tytoniowych	Brak danych	-----	-----	-----	-----	-----
5.	Ustawie o utrzymaniu czystości i porządku w gminach	Brak danych			1		1
6.	Ustawie o ochronie zwierząt	Brak danych	5	650	-----	-----	5
7.	Ustawie o odpadach	Brak danych	-----	-----	-----	-----	-----
8.	Ustawie- Prawo ochrony środowiska	Brak danych	-----	-----	-----	-----	-----
9.	Ustawie- Prawo o miarach	Brak danych	-----	-----	-----	-----	-----
10.	Ustawie- Prawo wodne	Brak danych	-----	-----	-----	-----	-----
11.	Ustawie o publicznym transporcie drogowym	Brak danych	-----	-----	-----	-----	-----
12.	Ustawie o ochronie zabytków i opiece nad zabytkami	Brak danych	-----	-----	-----	-----	-----
13.	Ustawie o ochronie przyrody	Brak danych	-----	-----	-----	-----	-----
14.	Ustawa o recyklingu pojazdów wycofanych z eksploatacji	Brak danych	-----	-----	-	-----	-----
15.	Ustawie o lecznictwie uzdrowiskowym, uzdrowiskach i obszarach ochrony uzdrowiskowej oraz o gminach uzdrowiskowych	Brak danych	-----	-----	-----	-----	-----
16.	Ustawa o zużytym sprzęcie elektrycznym i elektronicznym	Brak danych	-----	-----	-	-----	-----
17.	Ustawie o bateriach i akumulatorach	Brak danych	-----	-----	--	-----	-----
18.	Ustawie – Kodeks wyborczy	Brak danych	-----	-----	-----	-----	-----
19.	Aktach prawa miejscowego (przepisy porządkowe)	Brak danych	-----	-----	-----	-----	-----
20.	Innych	Brak danych	-----	-----	-----	-----	-----
	Ogółem	Brak danych	8	950	3		11

l.p	Pozostałe wyniki działania	Liczba
1.	Pojazdy unieruchomione przez zastosowanie urządzenia do blokowania kół	-----
2.	Wydane dyspozycje usunięcia pojazdów , w tym	-----
	a) na podstawie art.50a ustawy z dnia 20 czerwca 1997r. Prawo o ruchu drogowym	-----

	b) na podstawie art.130a ustawy z dnia 20 czerwca 1997r Prawo o ruchu drogowym	-----
	- pojazdy usunięte z drogi	-----
	- zastosowanie procedury wynikającej z art.130a ust. 2a	-----
3.	Pojazdy odnalezione	-----
4.	Osoby doprowadzone do izby wytrzeźwień lub miejsca zamieszkania	-----
5.	Ujawnione przestępstwa	1
6.	Osoby ujęte i przekazane Policji	-----
7.	Zabezpieczone miejsca przestępstwa, katastrofy lub innego podobnego zdarzenia albo miejsca zagrożonego takim zdarzeniem	-----
8.	Chronione obiekty komunalne i urządzenia użyteczności publicznej.	-----
9.	Konwojowanie dokumentów, przedmiotów wartościowych lub wartości pieniężnych na potrzeby gminy	-----
10.	Kontrola osobista, przeglądanie zawartości podręcznych bagaży osoby	-----
11.	Przyjęte zgłoszenia od mieszkańców, dotyczące;	23
	a) zakłócenia porządku publicznego i spokoju	1
	b) zagrożeń w ruchu drogowym	-----
	c) ochrony środowiska i gospodarki odpadami	4
	d) zagrożeń życia i zdrowia	1
	e) zagrożeń pożarowych (katastrof)	-----
	f) awarii technicznych	-----
	g) zwierząt	13
	Pozostałe zgłoszenia	4

Bezpańskie psy przekazane do schroniska – 10

Przekazane paczki karmy dla społecznych opiekunów kotów – 239

Kontrola palenisk domowych – 0

Kontrola terenów leśnych wraz z funkcjonariuszami Straży Leśnej w Łobzie – brak danych

Ilość km przebytych pojazdem służbowym m-ki Dacia Duster nr. rej. ZLO 20199 – 3209 km


Inne działania ;

- realizowanie zadań związanych z akcją Bezpieczne Ferie Zimowe,
- realizowanie zadań związanych z akcją liczenia osób bezdomnych,
- realizowanie zadań związanych z akcją Bezpieczne Wakacje,
- kontrola kąpielisk na terenie Gminy Węgorzyno
- zabezpieczenie imprez masowych,
- zabezpieczenie meczy piłki nożnej,
- wspólne działania z Policją podczas służb patrolowo- obchodowych – brak danych

Sprowadził

Podinspektor
ds. zarządzania kryzysowego
spraw obronnych, obrony cywilnej
i Ochotniczych Straży Pożarnych
Staruch
Miroslaw Staruch

BIURO RADY MIEJSKIEJ
Węgorzyno
W R A J N E Ł O
dnia 26.04.2019.
Nr Zm Początek



Ocena zasobów pomocy społecznej GMINY WĘGORZYNO za rok 2018

Autorzy:
Anna Biernikiewicz
Kierownik Ośrodka Pomocy Społecznej
w Węgorzynie

SPIS TREŚCI

STRONA

1	Wprowadzenie	3
2	Dane o sytuacji demograficznej i społecznej	3
3	Dane o korzystających z pomocy i wsparcia	11
3.1	GMINA - ZADANIA OPS ORAZ MOPS, MOPR	37
4	Inne rodzaje pomocy i świadczeń	40
5	Zasoby instytucjonalne pomocy i wsparcia	52
6	Kadra jednostki organizacyjnej pomocy społecznej	60
6.1	Zatrudnienie pomocnicze w jednostce organizacyjnej pomocy społecznej	64
6.2	Zespoły pracy socjalnej i integracji społecznej w jednostce pomocy społecznej	64
7	Środki finansowe na wydatki w pomocy społecznej i innych obszarach polityki społecznej w budżecie jednostki samorządu terytorialnego	64
8	Aktywność projektowo-konkursowa jednostki organizacyjnej pomocy społecznej	67
9	Współpraca z organizacjami pozarządowymi - zadania zlecone w obszarze pomocy i wsparcia	67
10	Wnioski końcowe	67

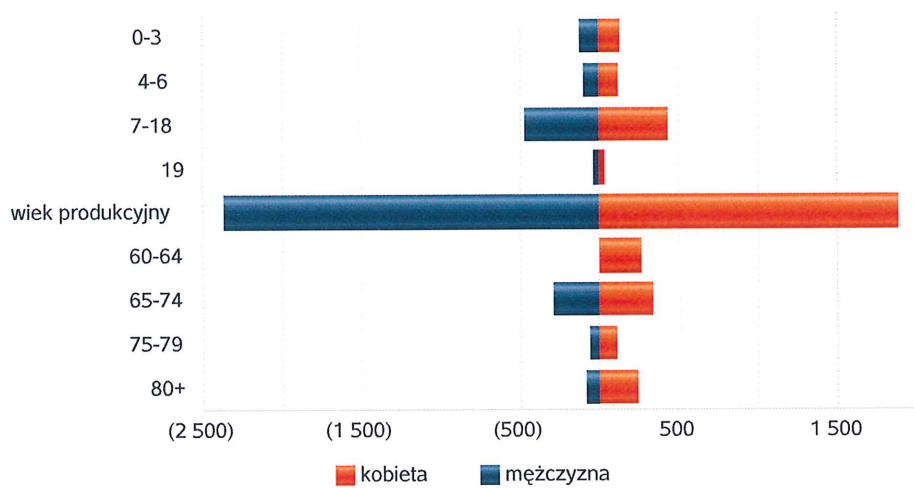
1. Wprowadzenie

Zgodnie z art. 16 a ustawy z 12 marca 2004 r. o pomocy społecznej gmina i powiat oraz samorząd województwa zobowiązani są do sporządzenia corocznie oceny zasobów pomocy społecznej w oparciu o analizę lokalnej sytuacji społeczno-demograficznej, która w szczególności winna obejmować: infrastrukturę, kadre, organizacje pozarządowe, nakłady finansowe ponoszone na zadania pomocy społecznej oraz informacje o osobach i rodzinach korzystających z pomocy społecznej. Niniejsza analiza opisuje ww. sytuację w gminie Węgorzyno. Jest to gmina miejsko - wiejska, leżąca w powiecie Łobeskim. Gmina Węgorzyno graniczy z gminami: Dobra, Ińsko, Radowo Małe, Łobez, Drawsko Pomorskie. Siedzibą gminy jest Węgorzyno. Powierzchnia gminy Węgorzyno wynosi 256 km². Gęstość zaludnienia w gminie wynosi 28 osób na km², w powiecie 35 osób na km². Poniżej prezentujemy szczegółowe dane o: sytuacji demograficznej, rynku pracy, infrastrukturze społecznej, korzystających z pomocy i wsparcia, świadczeniach pomocy społecznej, zasobach instytucjonalnych pomocy i wsparcia, kadrze pomocy społecznej, środkach finansowych na wydatki w pomocy społecznej i innych obszarach polityki społecznej w budżecie jednostki samorządu terytorialnego, aktywności projektowo-konkursowej jednostki organizacyjnej pomocy społecznej, współpracy z organizacjami pozarządowymi w obszarze pomocy i wsparcia gminy Węgorzyno.

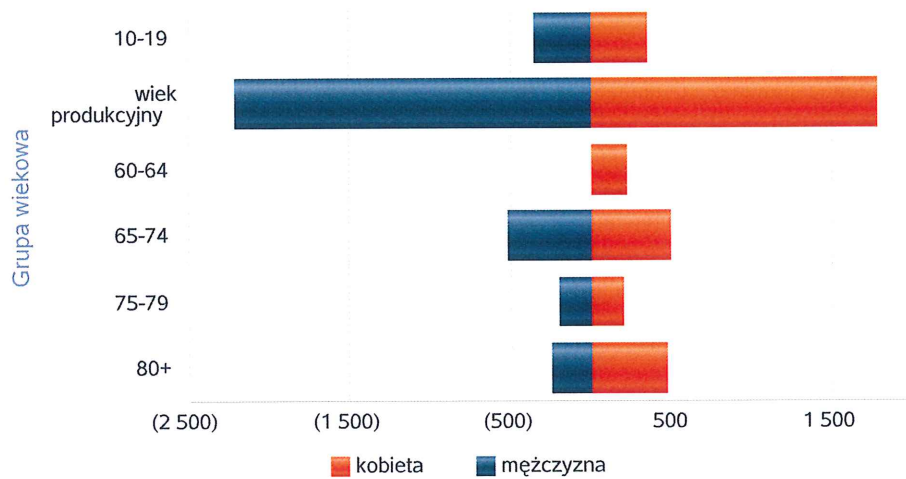
2. Dane o sytuacji demograficznej i społecznej

Według stanu na 30 czerwca 2018, liczba ludności gminy Węgorzyno wyniosła 6874 osób, z czego 50% stanowiły kobiety, a 50 % mężczyźni. Struktura ludności gminy przedstawiała się następująco: osoby w wieku przedprodukcyjnym stanowiły 19,6%, osoby w wieku produkcyjnym 62,1%, a w wieku poprodukcyjnym 19,6%. Według stanu na 31 grudnia 2018 stopa bezrobocia w gminie wyniosła 19,69%. Liczba osób bezrobotnych zarejestrowanych w gminie Węgorzyno wyniosła 404. W zasobach infrastruktury społecznej gminy znajduje się 0 żłobków dysponujących 0 miejscami, 4 przedszkola, dysponujące 116 miejscami, 16 świetlic w tym: 2 przyszkolnych i 14 pozaszkolnych. Na terenie gminy funkcjonuje 0 opiekunów dziennych. Poniżej prezentujemy w formie graficznej i tabelarycznej szczegółowe dane dotyczące demografii (liczbę ludności w podziale na pięć i grupy wiekowe), rynku pracy (liczbę osób bezrobotnych, liczbę bezrobotnych długotrwale, liczbę osób bezrobotnych z prawem do zasiłku, wskaźnik bezrobocia wśród beneficjentów pomocy społecznej) i infrastruktury społecznej (liczba żłobków, liczba opiekunów dziennych, liczba miejsc w żłobkach, liczba dzieci którym nie przyznano miejsca) oraz w formie tabelarycznej informacje o infrastrukturze społecznej zawierające dane własne jednostki dotyczące: liczby mieszkań komunalnych, socjalnych, liczby osób oczekujących na mieszkania komunalne i socjalne, liczby wyroków eksmisyjnych bez wskazania lokalu socjalnego, liczby klubów i innych miejsc spotkań dla seniorów oraz liczby hospicjów na terenie gminy Węgorzyno.

Liczba mieszkańców wg grup wiekowych i płci

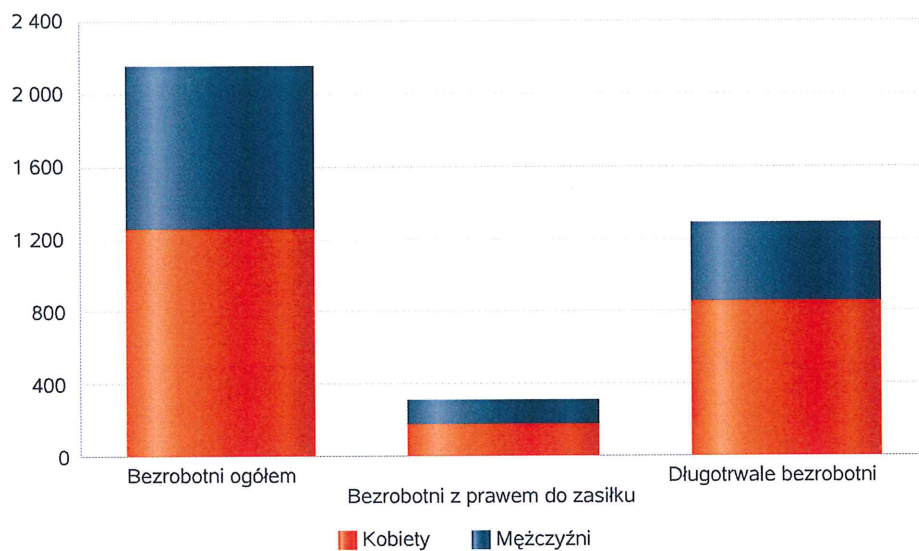


Prognozowana liczba mieszkańców wg grup wiekowych i płci



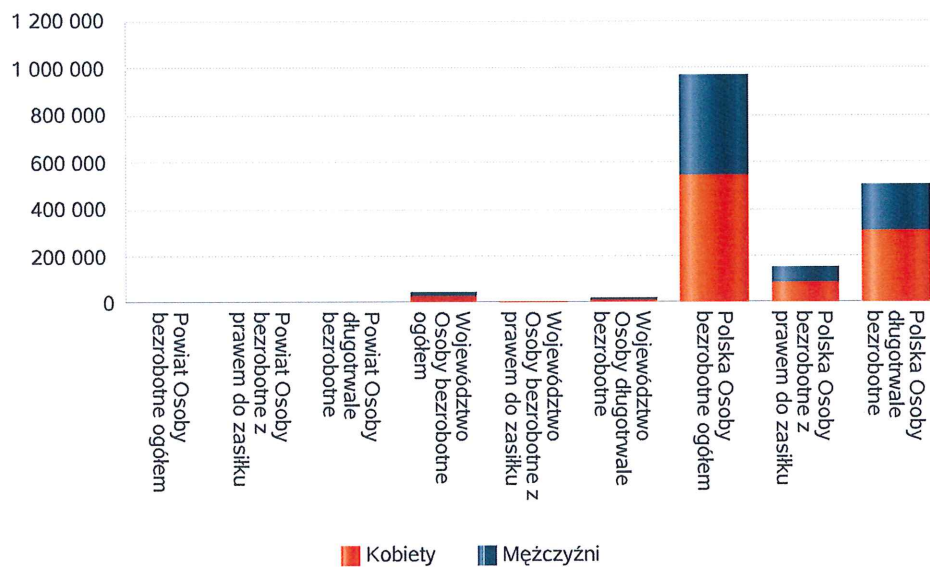
Liczba osób bezrobotnych, liczba długotrwale bezrobotnych oraz liczba osób bezrobotnych z prawem do zasiłku w 2018 r.

Status	Ogółem	Mężczyźni	Kobiety
Bezrobotni ogółem	2 153	904	1 249
Bezrobotni z prawem do zasiłku	307	135	172
Długotrwale bezrobotni	1 284	434	850



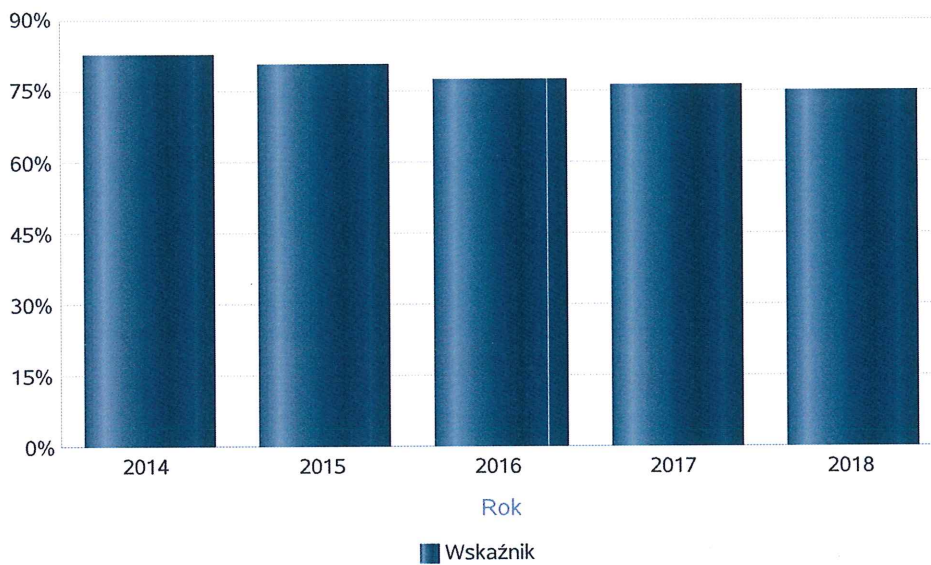
Wykres prezentuje liczbę osób bezrobotnych, liczbę bezrobotnych długotrwale oraz liczbę osób bezrobotnych z prawem do zasiłku, ogółem i w podziale na płeć. Wizualizacja prezentuje powiat na tle województwa, powiat na tle kraju.

Status	Powiat		Województwo		Polska	
	Kobiety	Mężczyźni	Kobiety	Mężczyźni	Kobiety	Mężczyźni
Osoby bezrobotne ogółem	1 249	904	27 119	18 883	540 799	424 847
Osoby bezrobotne z prawem do zasiłku	172	135	4 810	3 010	89 081	63 800
Osoby długotrwale bezrobotne	850	434	15 211	8 539	303 067	202 472



Wskaźnik bezrobocia wśród beneficjentów pomocy społecznej. Wskaźnik obliczany jako stosunek liczby osób w rodzinach korzystających z pomocy społecznej z powodu bezrobocia do liczby osób w rodzinach korzystających z pomocy ogółem.

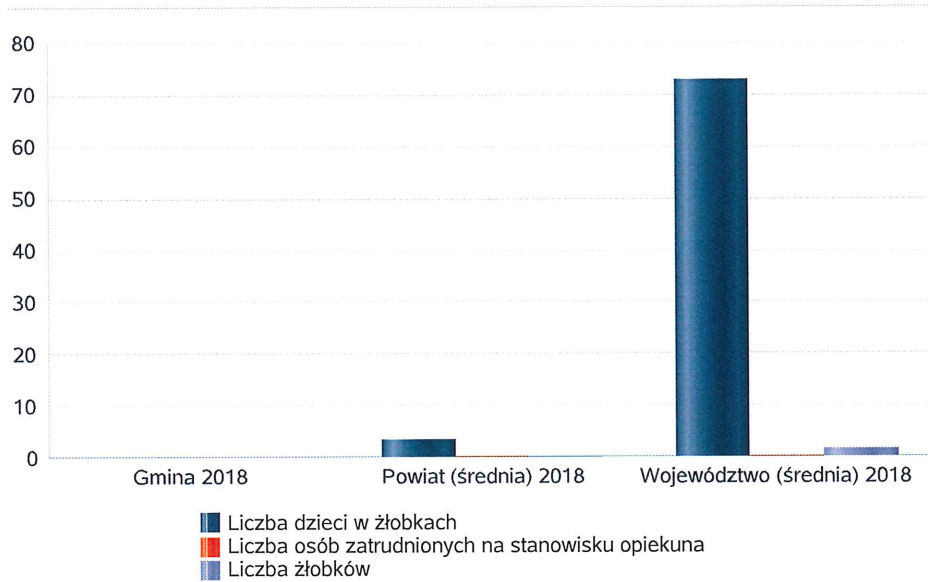
Rok	Wskaźnik
2014	83%
2015	80%
2016	77%
2017	76%
2018	75%



Liczba placówek i miejsc dla dzieci w roku 2018 r.

Jednostka terytorialna	Miara	Wartość liczbowa
Gmina	Liczba dzieci w żłobkach	0,00
	Liczba osób zatrudnionych na stanowisku opiekuna	0,00
	Liczba żłobków	0,00
Powiat (średnia)	Liczba dzieci w żłobkach	3,60
	Liczba osób zatrudnionych na stanowisku opiekuna	0,20
	Liczba żłobków	0,20
Województwo (średnia)	Liczba dzieci w żłobkach	72,56
	Liczba osób zatrudnionych na stanowisku opiekuna	0,25
	Liczba żłobków	1,58

Infrastruktura opieki nad dziećmi

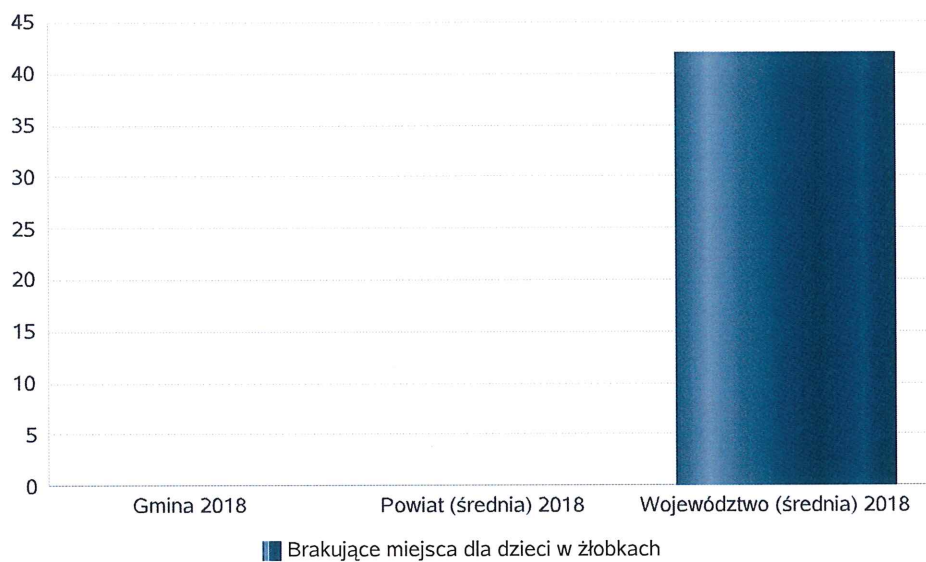


34

Liczba placówek i miejsc dla dzieci w roku w 2018 r.

Jednostka terytorialna	Miara	Wartość liczbową
Gmina	Brakujące miejsca dla dzieci w żłobkach	0,00
Powiat (średnia)	Brakujące miejsca dla dzieci w żłobkach	0,00
Województwo (średnia)	Brakujące miejsca dla dzieci w żłobkach	41,86

Infrastruktura opieki nad dziećmi



INFRASTRUKTURA SPOŁECZNA (stan na 31.XII)

WYSZCZEGÓLNIENIE		Rok 2017	Rok oceny	Prognoza* 2019
INFRASTRUKTURA SPOŁECZNA				
Liczba mieszkań komunalnych w zasobie gminy	1	129	132	126
Liczba wniosków złożonych na mieszkanie komunalne z zasobów gminy	2	41	40	40
w tym z wiersza 1: Liczba mieszkań socjalnych (lokal)	3	9	9	9
Liczba oczekujących na mieszkanie socjalne	4	5	6	6
Liczba wyroków eksmisyjnych bez wskazania lokalu socjalnego	5	0	0	0
Liczba klubów i innych miejsc spotkań dla seniorów	6	1	1	1
Liczba hospicjów	7	0	0	0
Liczba ośrodków dla cudzoziemców	8	X	X	X

* Wielkość prognozy nie dotyczy wartości przyrostu lub spadku. W przypadku braku możliwości oszacowania wielkości liczbowych dla prognozy należy wpisać liczby odpowiadające danym z kolumny "Rok oceny".

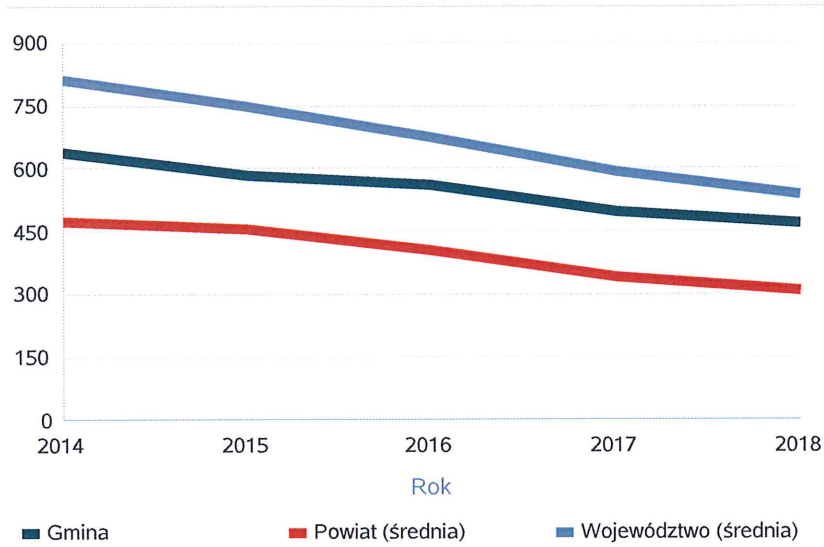
3. Dane o korzystających z pomocy i wsparcia

Pomoc i wsparcie w gminie Węgorzyno z pomocy społecznej w 2018 roku uzyskało 469 osób. W roku oceny, w stosunku do 2017 roku, łączna liczba osób korzystających z pomocy i wsparcia zmniejszyła się o 30 osób. Natomiast liczba rodzin, którym przyznano świadczenie z pomocy społecznej pozostała na tym samym poziomie się w stosunku do roku poprzedniego. W przypadku długotrwale korzystających z pomocy społecznej ich liczba osiągnęła poziom 301 osób, co oznaczało spadek w stosunku do roku 2017 o 41 osób. W gminie Węgorzyno najczęściej występującymi przyczynami trudnej sytuacji życiowej osób i rodzin a jednocześnie powodami ubiegania się o pomoc społeczną, wskazanymi przez ośrodki pomocy społecznej w 2018 roku było kolejno: bezrobocie, ubóstwo, długotrwała lub ciężka choroba, niepełnosprawność, wielodzietność. Poniżej prezentujemy w formie graficznej i tabelarycznej szczegółowe dane dotyczące: liczby rodzin i osób w rodzinach korzystających z pomocy społecznej w podziale na wiek i płeć, wskaźnika deprywacji lokalnej, liczby długotrwale korzystających z pomocy społecznej w podziale na płeć i grupy wiekowe, liczby osób i rodzin korzystających ze świadczeń pieniężnych i niepieniężnych, liczby osób korzystających z usług opiekuńczych i specjalistycznych usług opiekuńczych dla osób z zaburzeniami psychicznymi, liczby rodzin korzystających z poradnictwa specjalistycznego, wskaźnika pracy socjalnej, liczby rodzin korzystających z interwencji kryzysowej, wskaźnika kontraktu socjalnego w podziale na typy, wskaźnika projektów socjalnych.

Liczba osób korzystających ze świadczeń na podstawie wydanych decyzji.

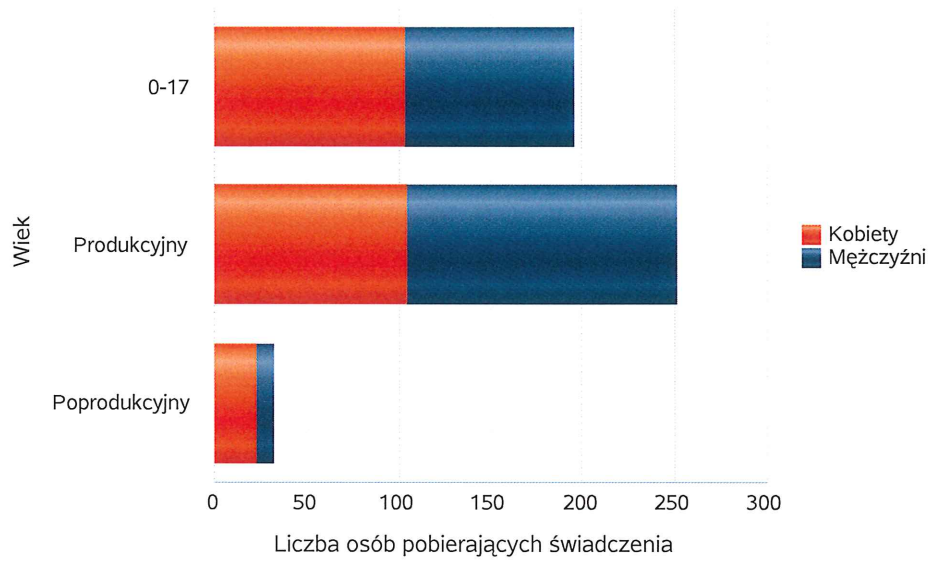
	Liczba świadczeniobiorców				
	2014	2015	2016	2017	2018
Gmina	638	584	560	496	469
Powiat (średnia)	473	457	405	338	310
Województwo (średnia)	811	748	676	594	537

Liczba świadczeniobiorców



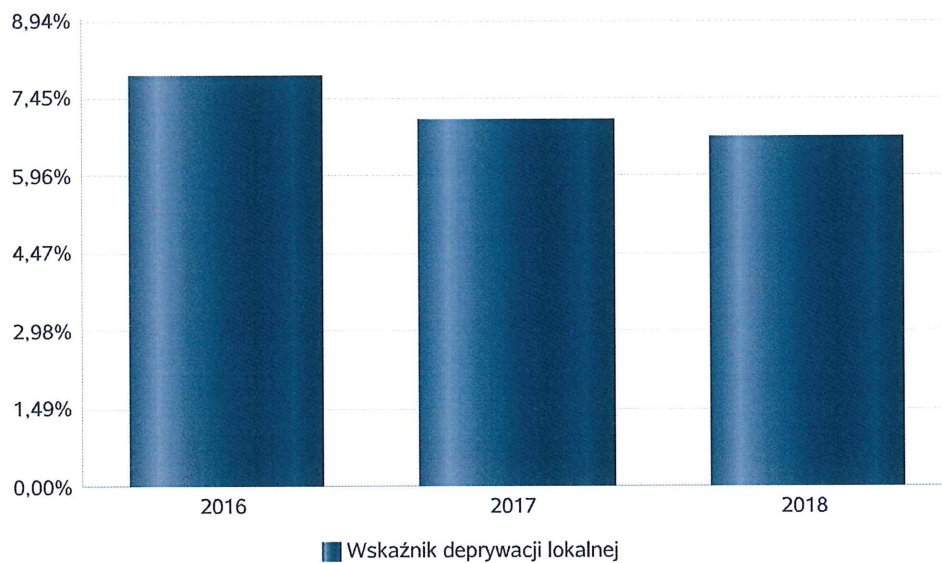
Liczba osób korzystających z pomocy społecznej w podziale na wiek i płeć wg liczby wypłaconych świadczeń w 2018 r.

Grupa	Ogółem	Kobiety	Mężczyźni
0-17	196	103	93
Produkcyjny	251	105	146
Poprodukcyjny	32	23	9



Wskaźnik deprivacji lokalnej

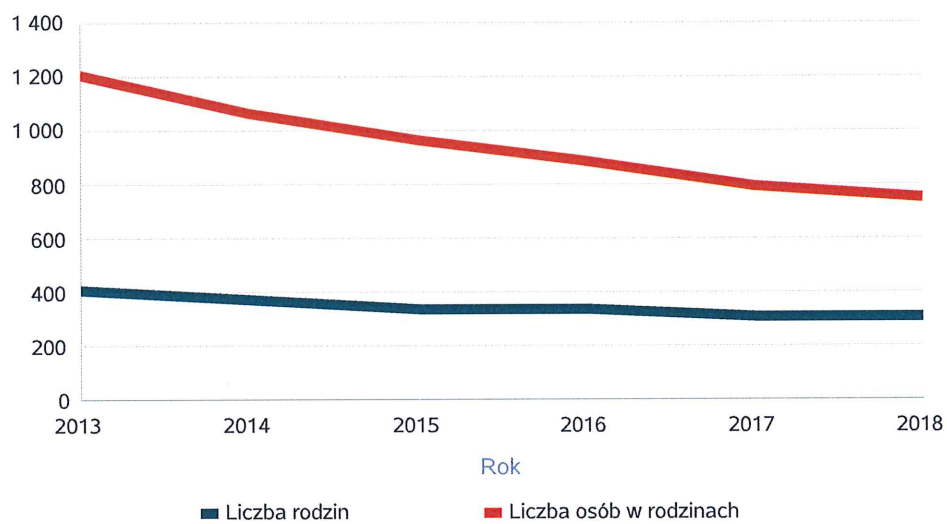
Rok	Wskaźnik deprivacji lokalnej
2016	7,88%
2017	7,02%
2018	6,69%



Liczba rodzin i liczba osób w rodzinach korzystających z pomocy społecznej

Rok	Liczba rodzin	Liczba osób w rodzinach
2013	409	1 206
2014	369	1 063
2015	336	964
2016	336	888
2017	310	792
2018	310	751

Korzystający z pomocy społecznej

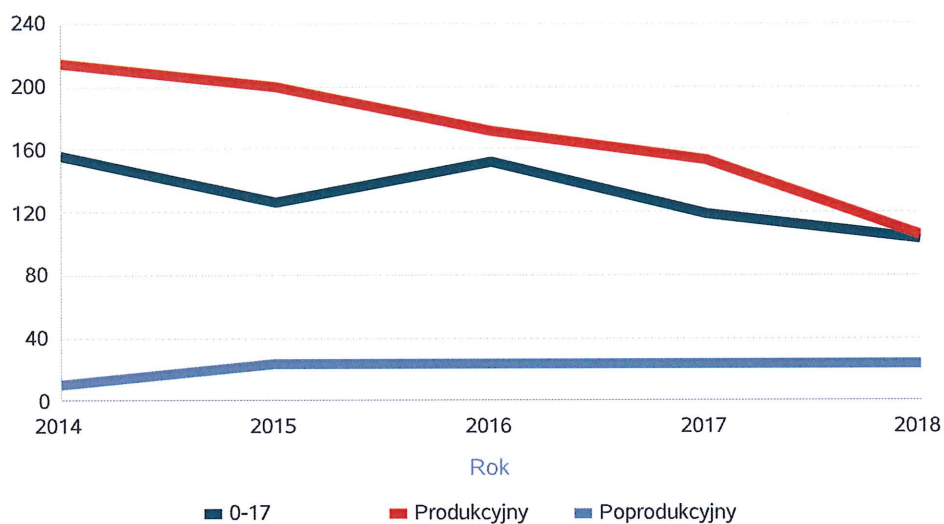


40

Liczba kobiet korzystających z pomocy społecznej.

Poziom	Wiek	Liczba kobiet korzystających z pomocy				
		2014	2015	2016	2017	2018
Węgorzyno (zachodniopomorskie, Powiat łobeski)	0-17	156	126	152	119	103
	Produkcyjny	214	200	171	153	105
	Poprodukcyjny	10	24	24	24	23
Powiat (średnia)	0-17	147	136	124	88	78
	Produkcyjny	218	205	172	133	107
	Poprodukcyjny	33	33	30	32	33
Województwo (średnia)	0-17	145	133	114	90	80
	Produkcyjny	283	254	216	176	152
	Poprodukcyjny	63	64	66	73	76

Liczba kobiet korzystających z pomocy

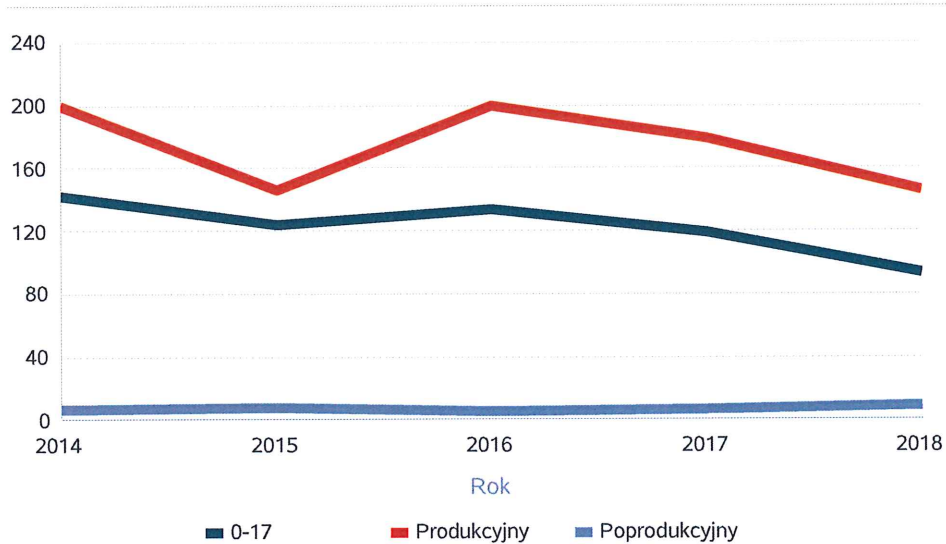


41

Liczba mężczyzn korzystających z pomocy społecznej.

		Liczba mężczyzn korzystających z pomocy				
Poziom	Wiek	2014	2015	2016	2017	2018
Węgorzyno (zachodniopomorskie, Powiat łobeski)	0-17	142	124	133	119	93
	Produkcyjny	199	146	199	179	146
	Poprodukcyjny	6	8	5	6	9
Powiat	0-17	150	146	126	92	81
	Produkcyjny	211	203	188	160	137
	Poprodukcyjny	10	13	11	12	11
Województwo	0-17	153	143	123	97	85
	Produkcyjny	265	247	227	202	178
	Poprodukcyjny	21	23	25	29	29

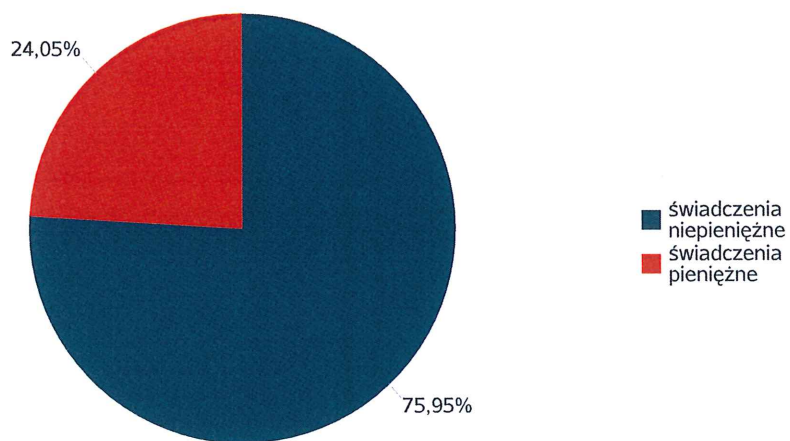
Liczba mężczyzn korzystających z pomocy



Liczba świadczeń pieniężnych i niepieniężnych z pomocy społecznej w roku.

Rodzaj świadczenia	Liczba świadczeń
świadczenia niepieniężne	5 791
świadczenia pieniężne	1 834

Liczba świadczeń



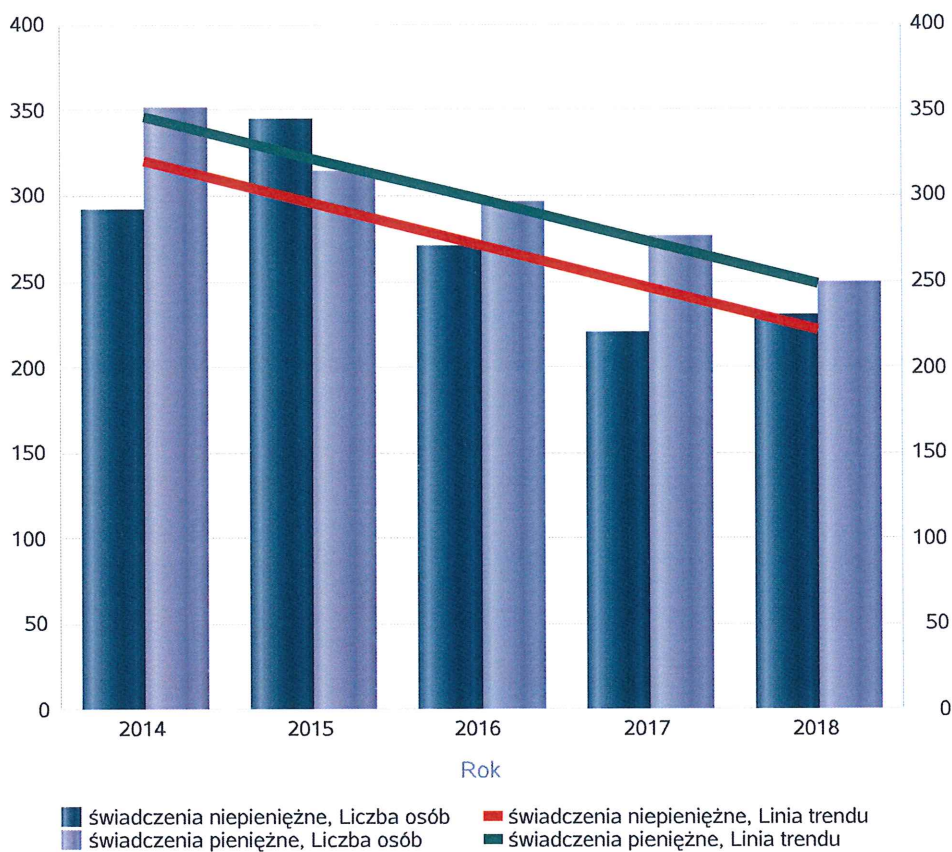
Liczba świadczeń

43

Liczba osób korzystających z świadczeń pieniężnych i niepieniężnych

Rodzaj świadczenia	Liczba osób				
	2014	2015	2016	2017	2018
świadczenia niepieniężne	291	344	270	220	230
świadczenia pieniężne	351	314	296	276	249

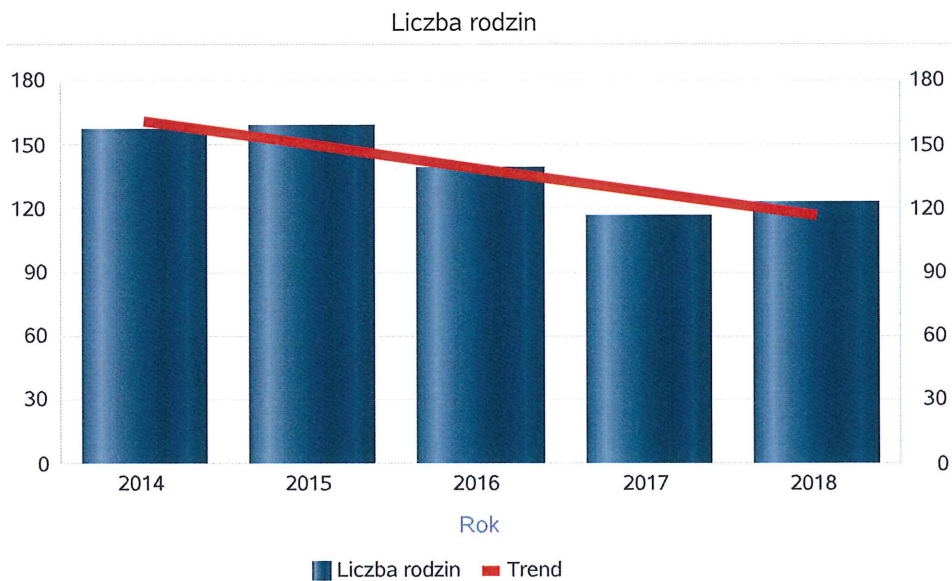
Liczba osób korzystających z świadczeń pieniężnych i niepieniężnych



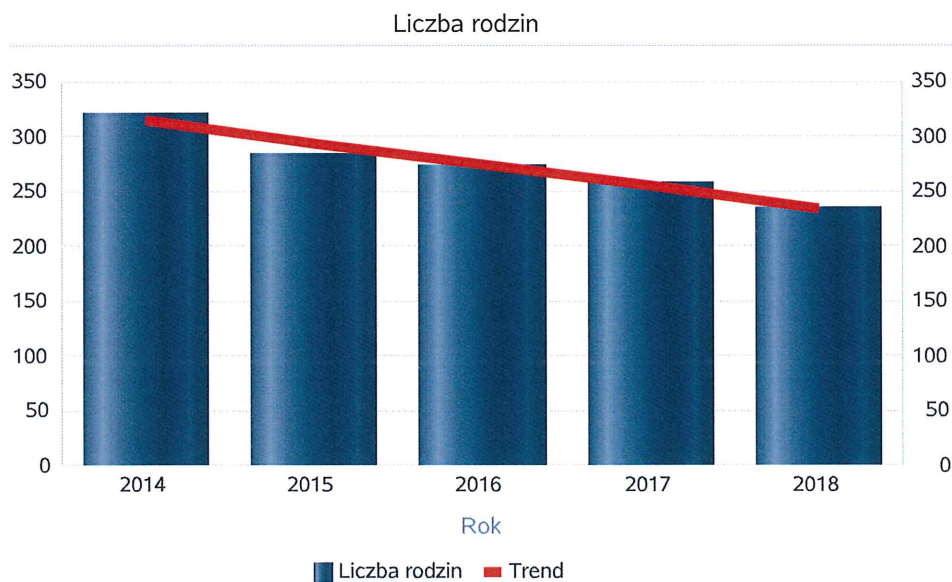
Liczba rodzin korzystających z świadczeń pieniężnych i niepieniężnych.

	Liczba rodzin				
Rodzaj świadczenia	2014	2015	2016	2017	2018
świadczenia niepieniężne	157	159	139	116	123
świadczenia pieniężne	321	284	274	257	235

świadczenia niepieniężne



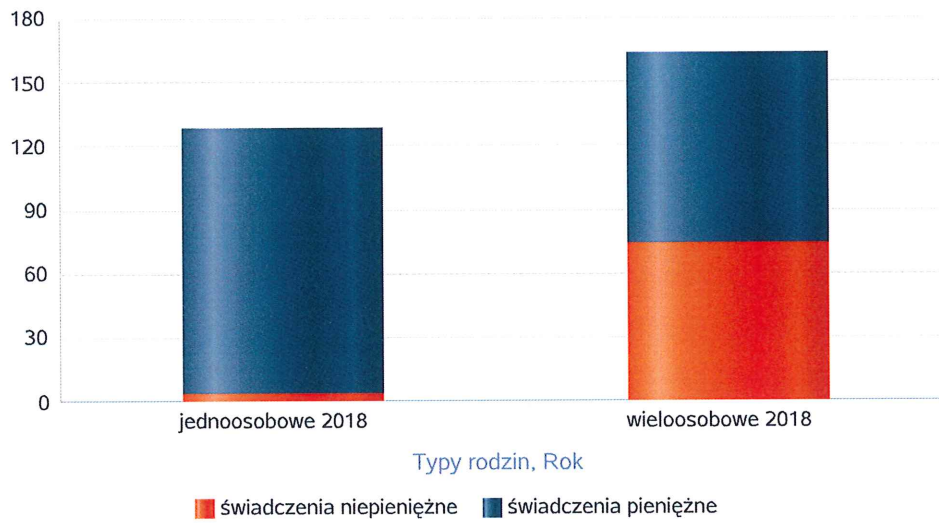
świadczenia pieniężne



Rodzaje świadczeń, z których korzystają poszczególne typy rodzin w 2018 roku.

Typy rodzin	Liczba rodzin pobierających świadczenia	
	świadczenia niepieniężne	świadczenia pieniężne
jednoosobowe	4	124
wieloosobowe	74	89

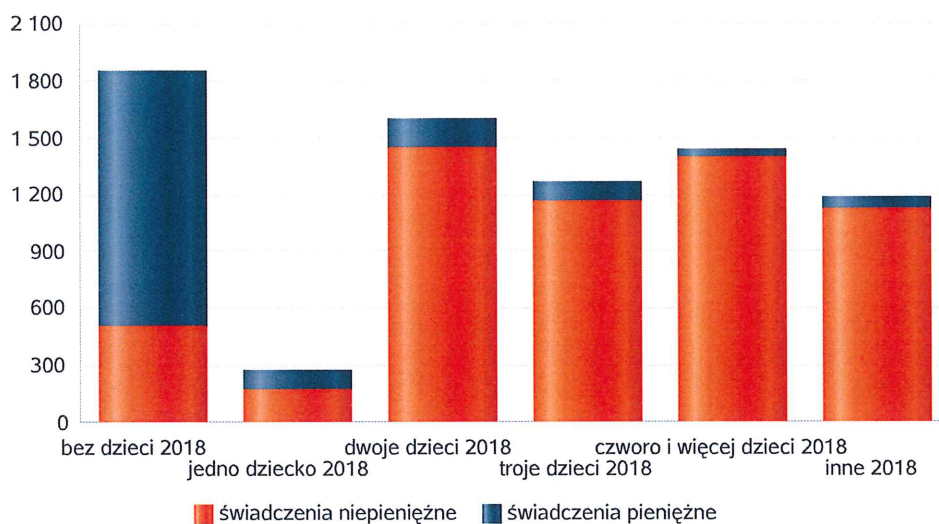
Liczba rodzin pobierających świadczenia



Rodzaje świadczeń, z których korzystają poszczególne typy rodzin ze względu na liczbę dzieci w 2018 roku.

Typ rodziny	Liczba świadczeń	
	świadczenia niepieniężne	świadczenia pieniężne
bez dzieci	504	1 351
jedno dziecko	170	110
dwoje dzieci	1 441	163
troje dzieci	1 162	103
czworo i więcej dzieci	1 394	45
inne	1 120	62

Liczba świadczeń

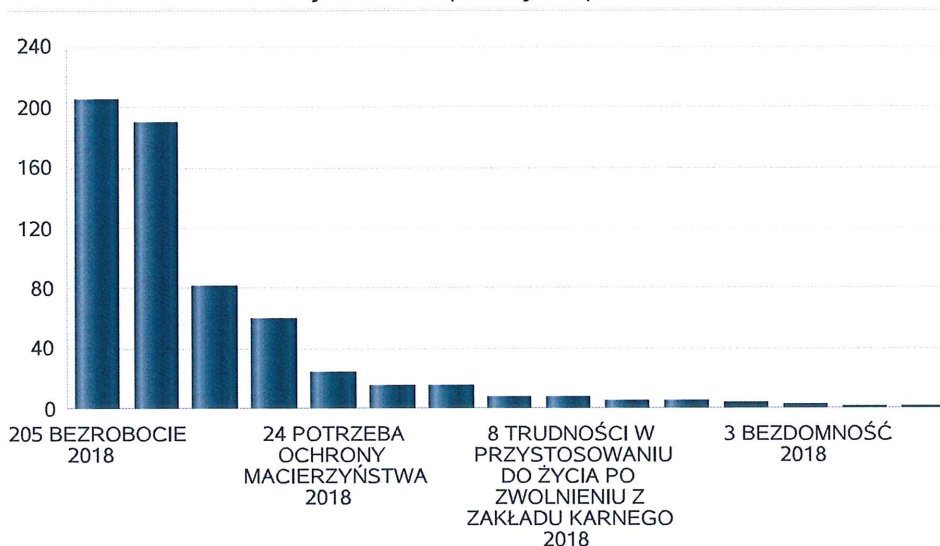


47

Powody udzielenia pomocy rodzinom w 2018 roku.

Powody udzielenia pomocy i wsparcia - ranking	LICZBA RODZIN - OGÓŁEM
BEZROBOCIE	205
UBÓSTWO	189
DŁUGOTRWAŁA LUB CIĘŻKA CHOROBA	82
NIEPEŁNOSPRAWNOŚĆ	60
POTRZEBA OCHRONY MACIERZYŃSTWA	24
POTRZEBA OCHRONY MACIERZYŃSTWA - W TYM: WIELODZIELNOŚĆ	16
ALKOHOLIZM	15
BEZRADNOŚĆ W SPRAWACH OPIEK.-WYCHOWAWCZYCH I PROWADZENIA GOSPODARSTWA DOMOWEGO - OGÓŁEM	8
TRUDNOŚCI W PRZYSTOSOWANIU DO ŻYCIA PO ZWOLNIENIU Z ZAKŁADU KARNEGO	8
BEZRADNOŚĆ W SPRAWACH OPIEK.-WYCHOWAWCZYCH I PROWADZENIA GOSPODARSTWA DOMOWEGO - OGÓŁEM - W TYM: RODZINY NIEPEŁNE	6
NARKOMANIA	6
SYTUACJA KRYZYSOWA	4
BEZDOMNOŚĆ	3
BEZRADNOŚĆ W SPRAWACH OPIEK.-WYCHOWAWCZYCH I PROWADZENIA GOSPODARSTWA DOMOWEGO - OGÓŁEM - W TYM: RODZINY WIELODZIELNE	2
TRUDNOŚCI W INTEGRACJI OSÓB, KTÓRE OTRZYMAŁY STATUS UCHODźCY, OCHRONĘ UZUPEŁNIAJĄCĄ LUB ZEZWOLENIE NA POBYT CZASOWY	1

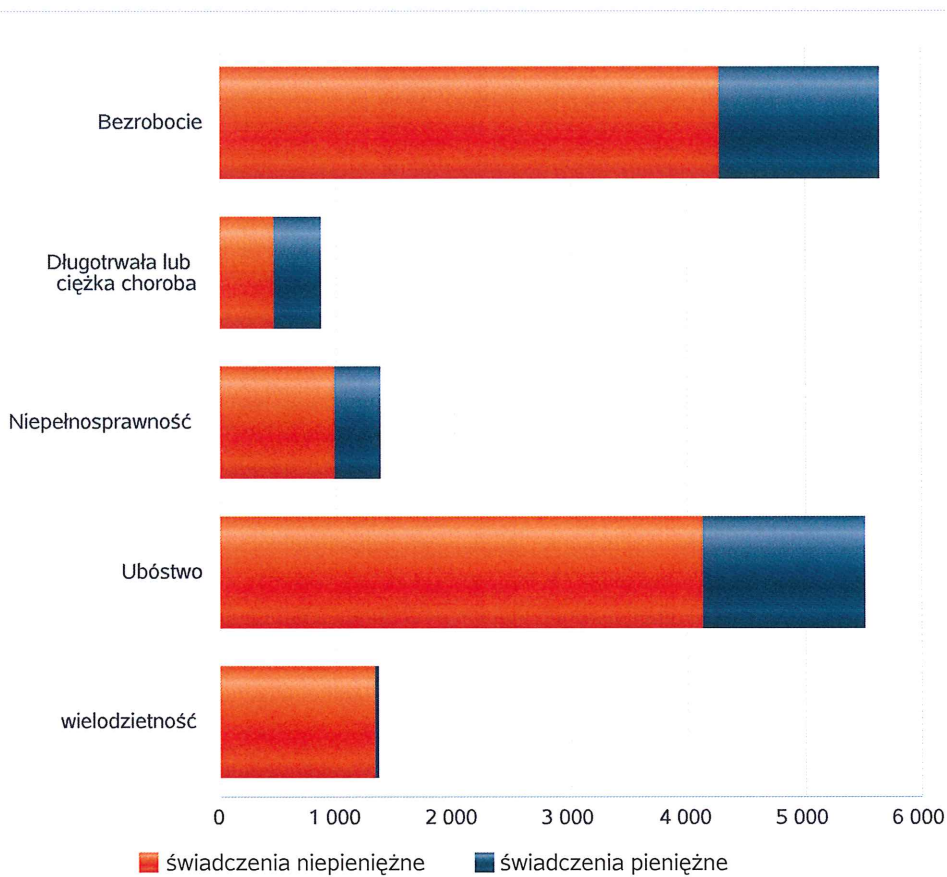
Powody udzielenia pomocy i wsparcia



Główne powody przyznania świadczeń w roku.

Powód przyznania	Ogółem	Liczba świadczeń	
		świadczenia niepieniężne	świadczenia pieniężne
Bezrobocie	5 638	4 277	1 361
Ubóstwo	5 516	4 119	1 397
Niepełnosprawność	1 376	974	402
wielodzietność	1 353	1 322	31
Długotrwała lub ciężka choroba	856	449	407

Liczba świadczeń

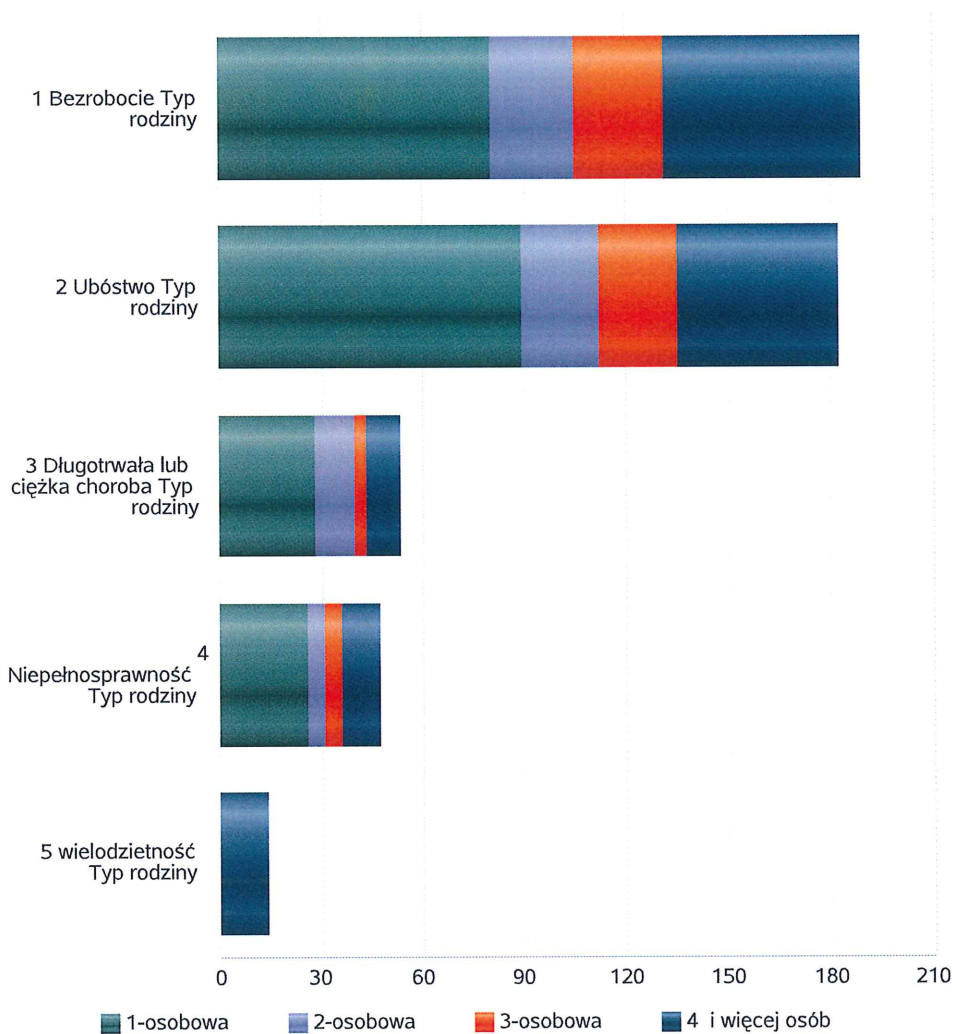


48

Główne powody przyznawania pomocy dla rodzin jednoosobowych i wieloosobowych

Powód przyznania	Typ rodziny				
	Ogółem	1-osobowa	2-osobowa	3-osobowa	4 i więcej osób
Bezrobocie	189	80	25	26	58
Ubóstwo	182	89	23	23	47
Długotrwała lub ciężka choroba	53	28	12	3	10
Niepełnosprawność	47	26	5	5	11
wielodzietność	14				14

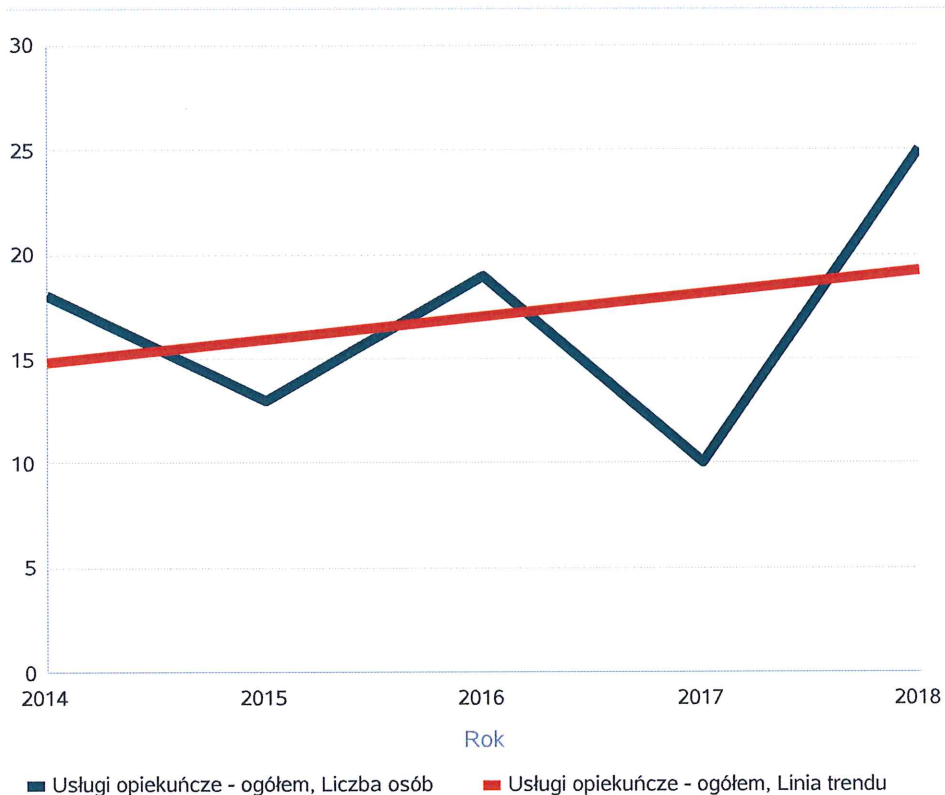
Liczba rodzin pobierających świadczenia wg powodów



Liczba osób korzystających ze usług opiekuńczych.

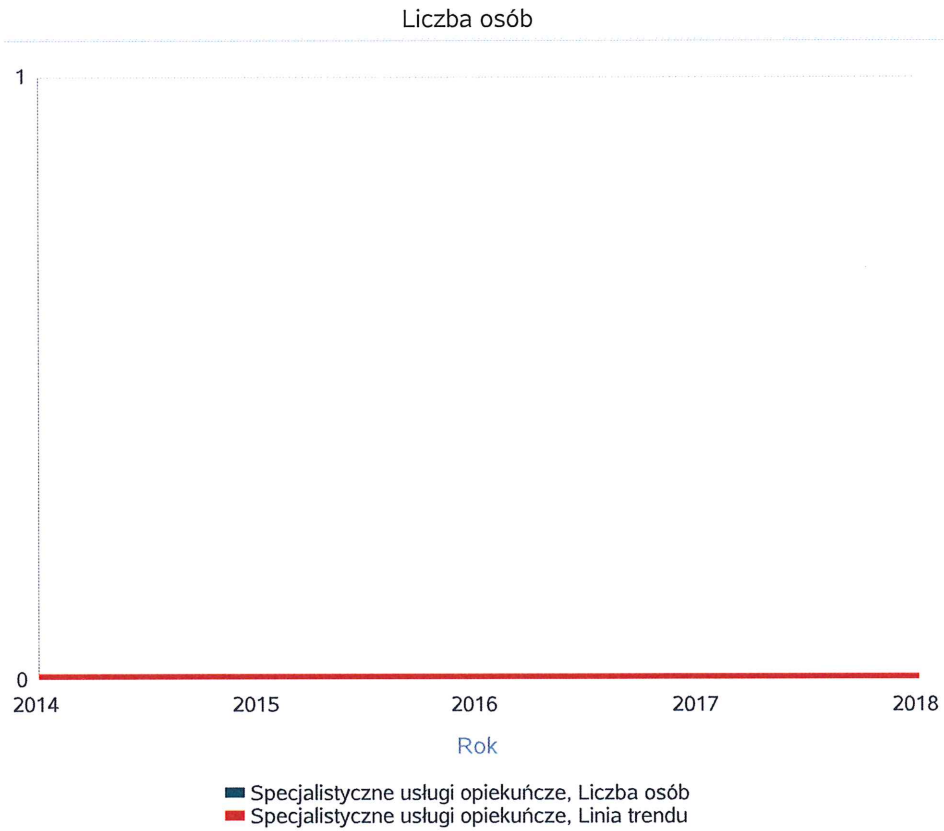
Rok	Liczba osób
2014	18
2015	13
2016	19
2017	10
2018	25

Liczba osób



Liczba osób korzystających z specjalistycznych usług opiekuńczych.

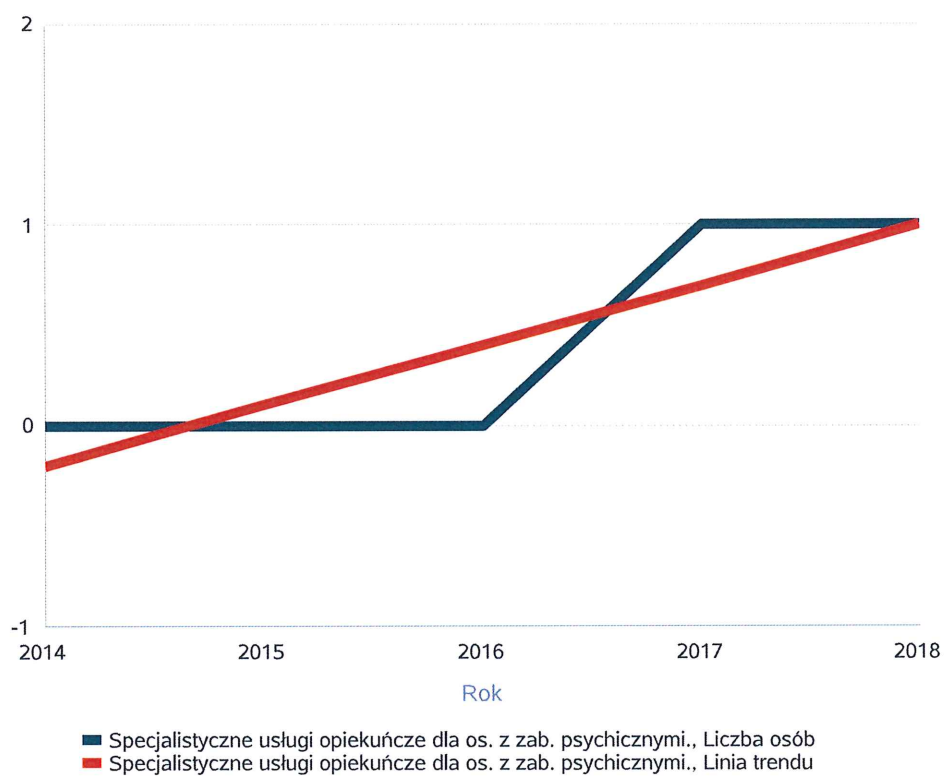
Rok	Liczba osób
2014	0
2015	0
2016	0
2017	0
2018	0



Liczba osób korzystających z usług specjalistycznych opiekuńczych dla osób z zaburzeniami psychicznymi.

Rok	Liczba osób
2014	0
2015	0
2016	0
2017	1
2018	1

Liczba osób



Liczba rodzin korzystających z poradnictwa specjalistycznego.

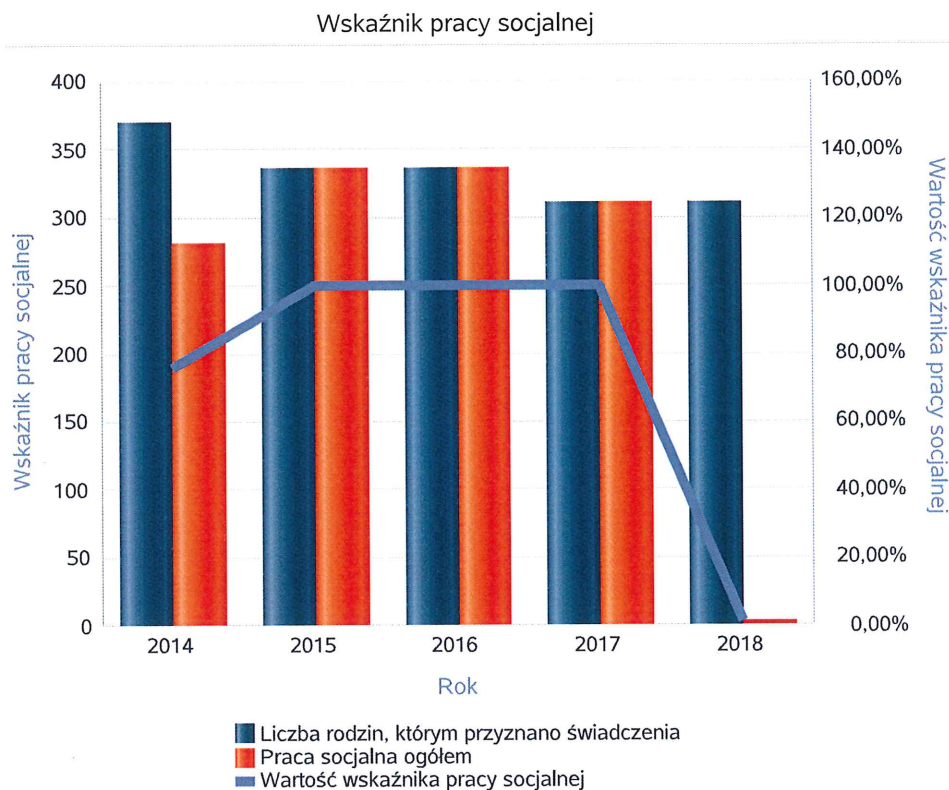
Rodzaj	Liczba rodzin w latach				
	2014	2015	2016	2017	2018
Poradnictwo specjalistyczne	0	0	0	0	0

Liczba rodzin



Wskaźnik pracy socjalnej - wskaźnik obliczany jako stosunek liczby rodzin objętych pracą socjalną do rodzin osób, którym przyznano świadczenie pomnożony przez 100%.

	2014	2015	2016	2017	2018
Wskaźnik pracy socjalnej	75,88%	100,00%	100,00%	100,00%	0,97%
Liczba rodzin, którym przyznano świadczenia	369	336	336	310	310
Praca socjalna ogółem	280	336	336	310	3



Liczba rodzin korzystających z interwencji kryzysowej.

	Liczba rodzin				
Udzielone świadczenia	2014	2015	2016	2017	2018
Interwencja kryzysowa	0	0	0	0	0

Liczba rodzin korzystających z interwencji kryzysowej

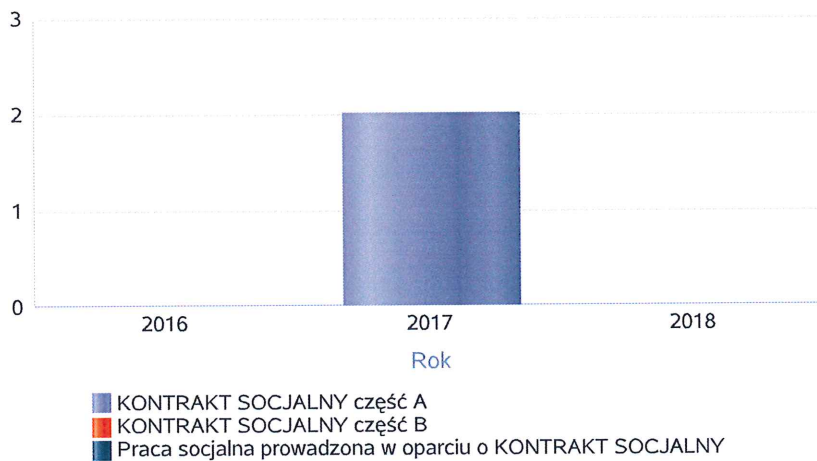


Kontrakt socjalny.

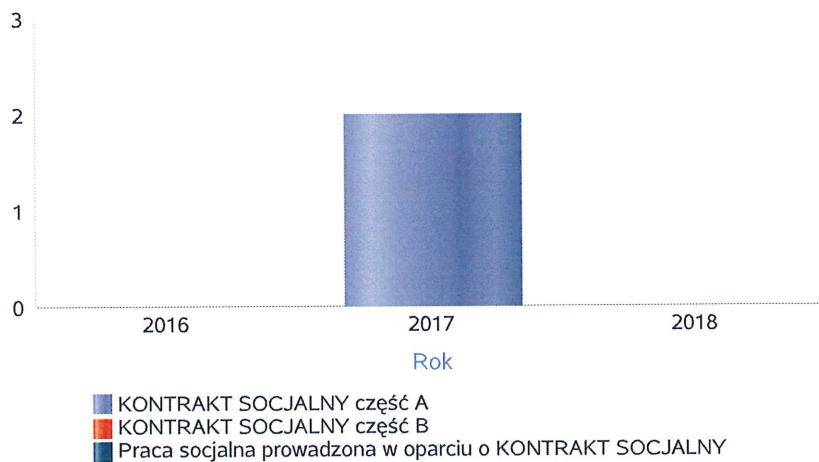
Wskaźnik obliczany jako udział osób objętych kontraktem socjalnym typu A i typu B w ogólnej liczbie osób nim objętych.

Praca socjalna	2016		2017		2018	
	LICZBA KONTRAKTÓW SOCJALNYCH	LICZBA OSÓB OBJĘTA KONTRAKTAMI SOCJALNYMI	LICZBA KONTRAKTÓW SOCJALNYCH	LICZBA OSÓB OBJĘTA KONTRAKTAMI SOCJALNYMI	LICZBA KONTRAKTÓW SOCJALNYCH	LICZBA OSÓB OBJĘTA KONTRAKTAMI SOCJALNYMI
KONTRAKT SOCJALNY część A			2	2	0	0
KONTRAKT SOCJALNY część B			0	0	0	0
Praca socjalna prowadzona w oparciu o KONTRAKT SOCJALNY	0	0				

LICZBA KONTRAKTÓW SOCJALNYCH

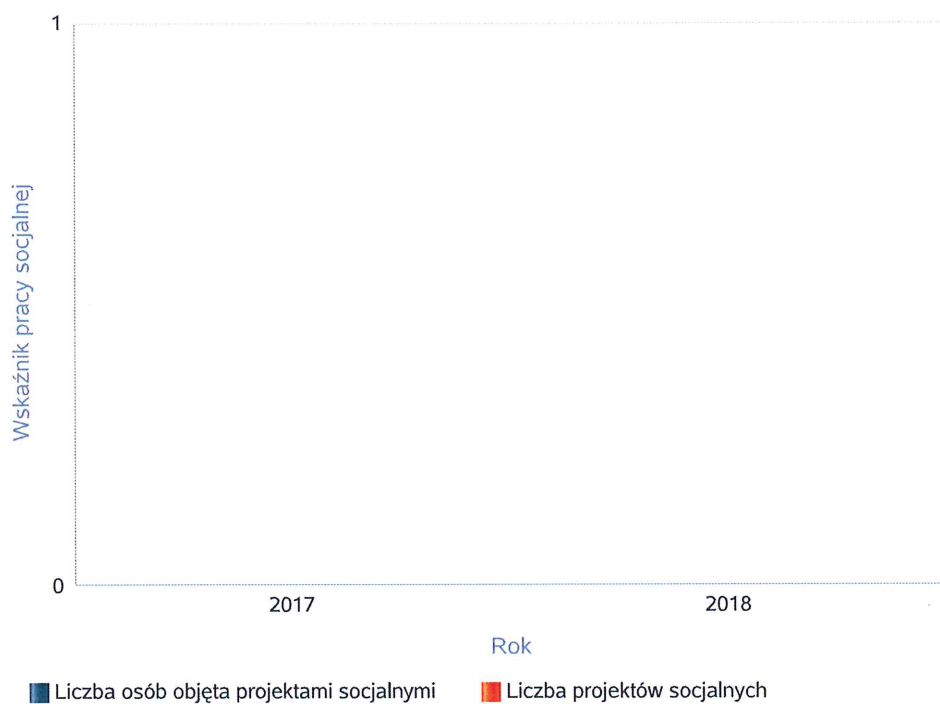


LICZBA OSÓB OBJĘTA KONTRAKTAMI SOCJALNYMI



Liczba projektów społecznych w odniesieniu do liczby osób nimi objętych.

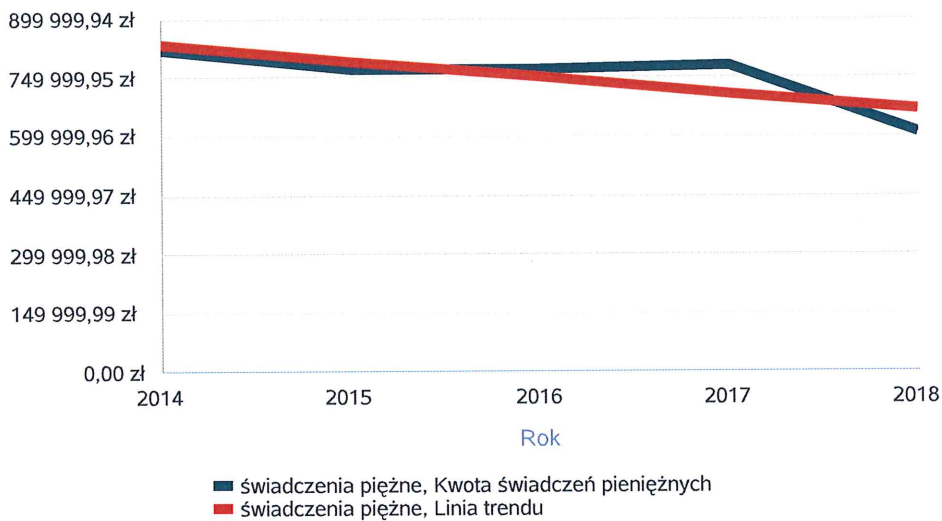
	2017	2018
Liczba osób objęta projektami społecznymi	0	0
Liczba projektów społecznych	0	0



Świadczenia pieniężne z pomocy społecznej

Rok	Kwota świadczeń pieniężnych
2014	821 812,40 zł
2015	771 365,85 zł
2016	771 414,67 zł
2017	779 337,25 zł
2018	609 041,46 zł

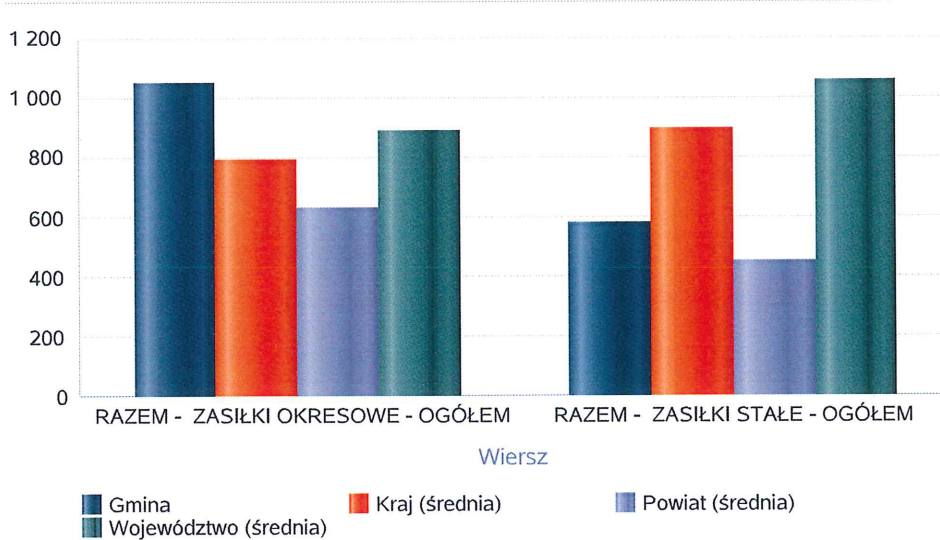
Kwota świadczeń pieniężnych



Podstawowe statystyki dla świadczeń pieniężnych

Poziom	Wiersz	Liczba świadczeń
Gmina	RAZEM - ZASIŁKI OKRESOWE - OGÓŁEM	1 045
	RAZEM - ZASIŁKI STAŁE - OGÓŁEM	577
Powiat (średnia)	RAZEM - ZASIŁKI OKRESOWE - OGÓŁEM	632
	RAZEM - ZASIŁKI STAŁE - OGÓŁEM	452
Województwo (średnia)	RAZEM - ZASIŁKI OKRESOWE - OGÓŁEM	888
	RAZEM - ZASIŁKI STAŁE - OGÓŁEM	1 057
Kraj (średnia)	RAZEM - ZASIŁKI OKRESOWE - OGÓŁEM	794
	RAZEM - ZASIŁKI STAŁE - OGÓŁEM	893

Liczba świadczeń



**DANE O KORZYSTAJĄCYCH Z POMOCY i WSPARCIA
(w całym okresie sprawozdawczym)**

WYSZCZEGÓLNIENIE		Rok 2017	Rok oceny	Prognoza 2019
OSOBY I RODZINY, KTÓRYM UDZIELONO POMOCY i WSPARCIA				
Liczba osób	1	792	469	469
OSOBY I RODZINY, KTÓRYM PRYZYMNANO ŚWIADCZENIE				
Liczba osób	2	496	469	469
W tym: osoby długotrwale korzystające	3	342	301	301
Wiek 0-17	4	165	175	175
Wiek produkcyjny *	5	314	324	324
Wiek poprodukcyjny **	6	17	249	249
Liczba rodzin	7	310	310	310
Liczba osób w rodzinach	8	792	747	747
w tym: KOBIETY (z wierszy 2-6)				
Ogółem	9	272	239	239
W tym: osoby długotrwale korzystające	10	215	99	99
Wiek 0-17	11	83	92	92
Wiek 18-59	12	178	105	105
Wiek 60 lat i więcej	13	11	42	42
OSOBY I RODZINY, Z KTÓRYMI PRZEPROWADZONO WYWIAD ŚRODOWISKOWY				
Liczba osób ogółem	14	505	817	817
Liczba rodzin	15	319	310	310
Liczba osób w rodzinach	16	817	747	747
KONTRAKT SOCJALNY				
Liczba zawartych kontraktów socjalnych - ogółem	17	2	2	5
Liczba osób objętych kontraktem socjalnym - ogółem	18	2	2	5

* wiek produkcyjny: kobiety w wieku 18-59 lat, mężczyźni 18-64 lat

** wiek poprodukcyjny: kobiety w wieku 60 i więcej, mężczyźni 65 i więcej

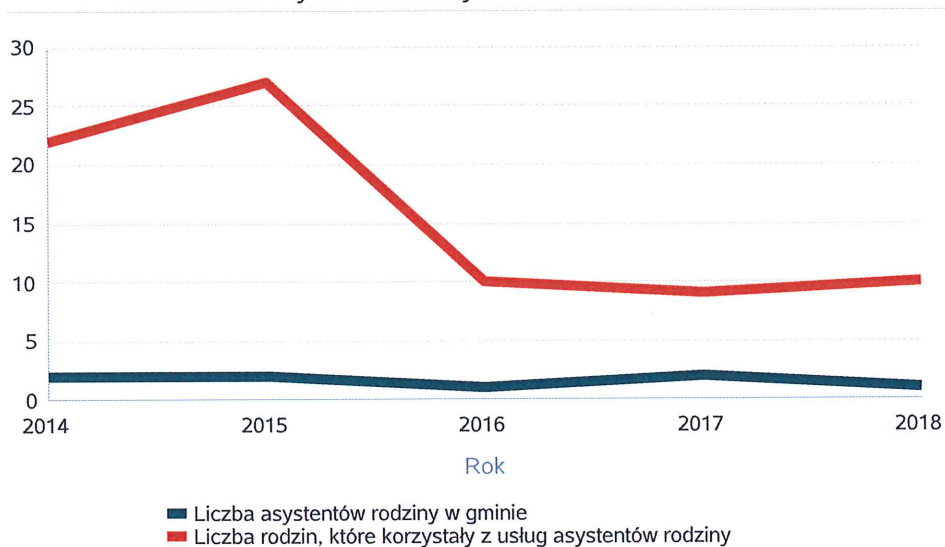
3.1. GMINA - ZADANIA OPS ORAZ MOPS, MOPR

Pomoc i wsparcie w gminie Węgorzyno z pomocy społecznej w 2018 roku w postaci świadczeń pieniężnych uzyskało 213 osób, zaś w postaci świadczeń niepieniężnych 78 osób. Odpłatność gminy za pobyt w Domu Pomocy Społecznej dotyczyła 15 osób. W gminie funkcjonowało jeden asystent rodziny, który objął swoją opieką 10 rodzin. Poniżej prezentujemy w formie graficznej i tabelarycznej szczegółowe dane dotyczące: świadczeń pieniężnych z pomocy społecznej w podziale na zasiłki stałe, okresowe oraz celowe, liczby asystentów rodziny, liczby rodzin wspieranych i liczby osób objętych pracą asystenta rodziny.

Liczba asystentów rodziny oraz liczba rodzin objętych pracą asystenta rodziny.

	2014	2015	2016	2017	2018
Liczba asystentów rodziny w gminie	2	2	1	2	1
Liczba rodzin, które korzystały z usług asystentów rodziny	22	27	10	9	10

Liczba asystentów rodziny oraz liczba rodzin



GINA - ZADANIA OPS ORAZ MOPS, MOPR
(w całym okresie sprawozdawczym)

WYSZCZEGÓLNIENIE		Rok 2017	Rok oceny	Prognoza 2019
ŚWIADCZENIA PIENIĘŻNE Z POMOCY SPOŁECZNEJ				
ZASIŁEK STAŁY				
Liczba osób	1	52	63	63
Kwota świadczeń w złotych	2	270 516	300 342	300 342
W tym: (wiersze 3-6)				
Zasiłek stały dla osób samotnie gospodarujących				
Liczba osób	3	43	48	48
Kwota świadczeń w złotych	4	229 019	257 733	257 733
Zasiłek stały dla osoby w rodzinie				
Liczba osób	5	9	15	15
Kwota świadczeń w złotych	6	41 497	42 609	42 609
ZASIŁEK OKRESOWY				
Liczba osób	7	249	232	232
Kwota świadczeń w złotych	8	389 457	364 373	364 373
W tym: (wiersze 9-16)				
Zasiłek okresowy z tytułu bezrobocia				
Liczba osób	9	183	155	155
Kwota świadczeń w złotych	10	350 403	317 228	317 228
Zasiłek okresowy z tytułu długotrwałej choroby				
Liczba osób	11	19	14	14
Kwota świadczeń w złotych	12	9 707	21 975	21 975
Zasiłek okresowy z tytułu niepełnosprawności				
Liczba osób	13	10	11	11
Kwota świadczeń w złotych	14	9 756	16 961	16 961
Zasiłek okresowy z tytułu możliwości utrzymania lub nabycia uprawnień do świadczeń z innych systemów zabezpieczenia społecznego				
Liczba osób	15	0	0	0
Kwota świadczeń w złotych	16	0	0	0
Zasiłek okresowy kontynuowany niezależnie od dochodu na podstawie art. 38 ust. 4a i 4b				
Liczba osób	17	0	0	0
Kwota świadczeń w złotych	18	0	0	0
ZASIŁEK CELOWY OGÓLEM				
Liczba osób	19	193	176	176
Kwota świadczeń w złotych	20	124 401	119 580	119 580
W tym: (wiersze 21 - 22)				
ZASIŁEK CELOWY PRZYZNANY W RAMACH PROGRAMU WIELOLETNIEGO "POMOC PAŃSTWA W ZAKRESIE DOŻYWIANIA"				
Liczba osób	21	156	143	143
Kwota świadczeń w złotych	22	99 797	88 455	88 455
ZASIŁEK CELOWY PRZYZNANY NIEZALEŻNIE OD DOCHODU na podstawie art. 39a ust. 1 i 2				
Liczba osób	23	0	0	0

WYSZCZEGÓLNIENIE		Rok 2017	Rok oceny	Prognoza 2019
Kwota świadczeń w złotych	24	0	0	0
ŚWIADCZENIA NIEPIENIĘŻNE Z POMOCY SPOŁECZNEJ				
POSIŁEK OGÓLEM				
Liczba osób	25	167	205	205
Kwota świadczeń w złotych	26	157 794	174 243	174 243
W tym: (z wierszy 25 - 26)				
DLA DZIECI				
Liczba osób	27	163	196	196
Kwota świadczeń w złotych	28	150 967	158 920	158 920
W tym (z wierszy 25-26):				
POSIŁEK świadczenie przyznane w ramach programu wieloletniego "Pomoc Państwa w zakresie dożywiania"				
Liczba osób	29	167	205	205
Kwota świadczeń w złotych	30	157 794	174 243	174 243
W tym (z wierszy 29-30):				
DLA DZIECI				
Liczba osób	31	163	196	196
Kwota świadczeń w złotych	32	150 967	158 920	158 920
SCHRONIENIE				
Liczba osób	33	2	3	3
Kwota świadczeń w złotych	34	824	8 883	8 883
UBRANIE				
Liczba osób	35	0	0	0
Kwota świadczeń w złotych	36	0	0	0
SPRAWIENIE POGRZEBU				
Liczba osób	37	0	0	0
Kwota świadczeń w złotych	38	0	0	0
ODPŁATNOŚĆ GMINY ZA POBYT W DOMU POMOCY SPOŁECZNEJ				
Liczba osób	39	14	15	15
Kwota świadczeń w złotych	40	292 867	345 199	345 199
WSPIERANIE RODZINY I PIECZA ZASTĘPCZA				
Liczba rodzin objęta pracą asystenta rodziny	41	9	10	10
Liczba rodzin wspierających	42	0	0	0
Liczba asystentów rodziny	43	2	1	1
Odpłatność za pobyt dziecka w pieczy zastępczej w złotych	44	74 969	73 872	72 468

4. Inne rodzaje pomocy i świadczeń

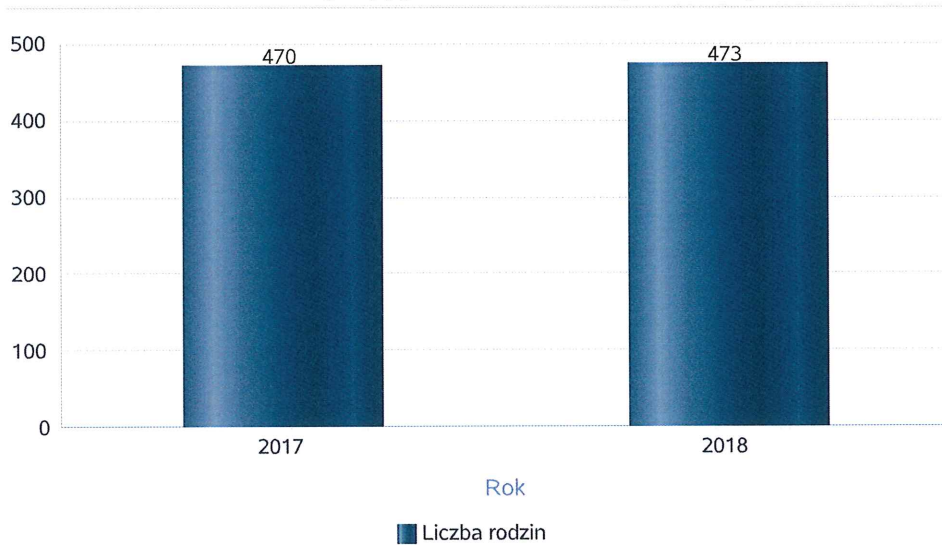
Liczba pobierających w roku oceny świadczenia wychowawczy wyniosła 473 rodziny. W stosunku do roku poprzedniego liczba ta wzrosła o 3 rodziny. Całkowita kwota przyznanego świadczenia w formie świadczenia wychowawczego wyniosła 4 210 972,00 zł i w porównaniu z rokiem poprzednim zmalała o 437 699,00 zł. Liczba pobierających w roku oceny zasiłek rodzinny wyniosła 287 rodzin. W stosunku do roku poprzedniego liczba ta zmalała o 39 rodzin. Całkowita kwota przyznanego świadczenia w formie zasiłku rodzinnego wyniosła 1 218 662,95 zł i w porównaniu z rokiem poprzednim zmalała o 127 634,12 zł. Poniżej prezentujemy w formie graficznej i tabelarycznej szczegółowe dane dotyczące: liczby rodzin, które otrzymały świadczenie wychowawcze w ciągu roku, kwoty świadczenia wychowawczego w ciągu roku, liczby rodzin i kwoty świadczeń w zakresie zasiłków rodzinnych, dodatków do zasiłków rodzinnych, jednorazowych dodatków z tytułu urodzenia się dziecka, jednorazowej zapomogi z tytułu urodzenia dziecka, liczby i kwot świadczeń pielęgnacyjnych, zasiłku pielęgnacyjnego, zasiłku pielęgnacyjnego dla niepełnosprawnego dziecka, dla osoby niepełnosprawnej

w wieku powyżej 16 lat o różnych stopniach niepełnosprawności, zasiłku pielęgnacyjnego dla osób, które ukończyły 75 lat, specjalnego zasiłku opiekuńczego, zasiłku dla opiekuna, świadczeń alimentacyjnych.

Średnia liczba rodzin korzystających ze świadczenia wychowawczego.

Rok	Liczba rodzin
2017	470
2018	473

Średnia liczba rodzin korzystających ze świadczeń wychowawczych

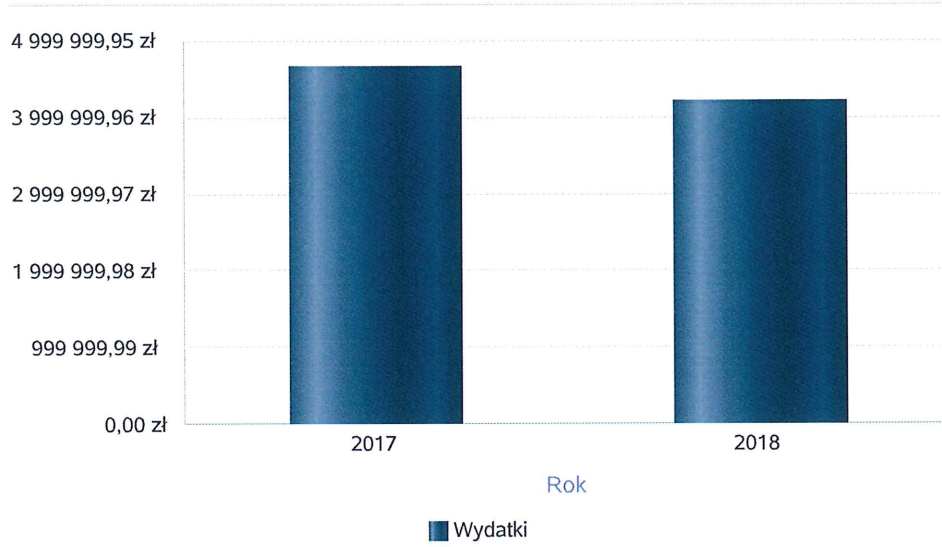


67

Świadczenie wychowawcze - kwota świadczeń.

Rok	Wydatki
2017	4 648 673,00 zł
2018	4 210 972,00 zł

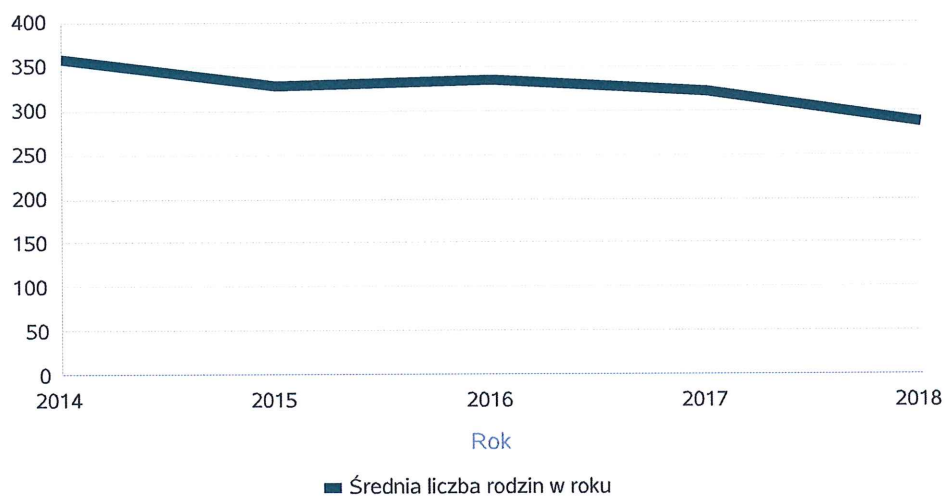
Świadczenie wychowawcze - kwota świadczeń



Średniomiesięczna liczba rodzin korzystających z zasiłków rodzinnych wraz dodatkami oraz korzystających z jednorazowej zapomogi z tytułu urodzenia dziecka.

	Liczba rodzin				
	2014	2015	2016	2017	2018
Liczba rodzin korzystających z zasiłków rodzinnych wraz dodatkami	357	328	334	322	287

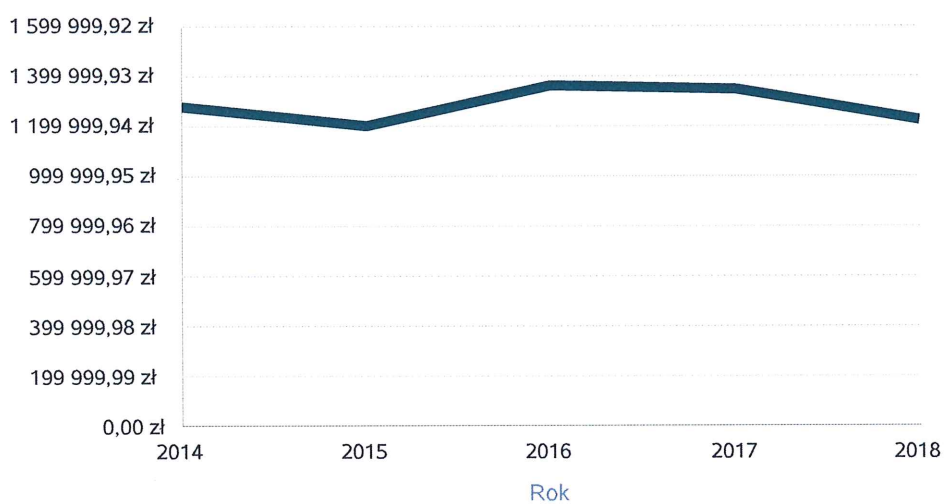
Średniomiesięczna liczba rodzin korzystających z zasiłków rodzinnych wraz dodatkami



Kwotę zasiłków rodzinnych wraz z dodatkami ogółem wypłaconych w ciągu roku.

Rok	Kwota
2014	1 274 764,00 zł
2015	1 195 760,00 zł
2016	1 359 904,63 zł
2017	1 346 297,07 zł
2018	1 218 662,95 zł

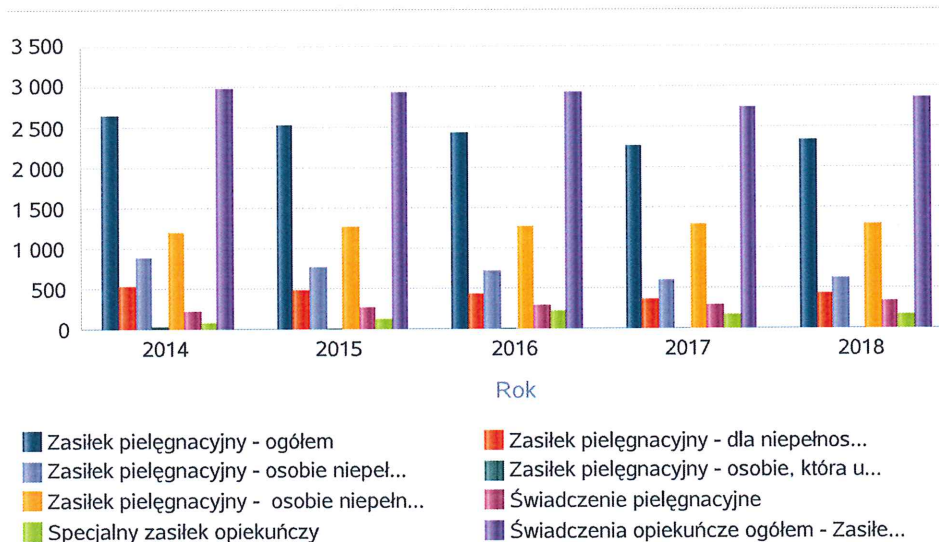
Kwota zasiłków rodzinnych wraz dodatkami oraz jednorazowej zapomogi z tytułu urodzenia dziecka



Liczba świadczeń: świadczenie pielęgnacyjne, zasiłek pielęgnacyjny, zasiłek pielęgnacyjny dla niepełnosprawnego dziecka, dla osoby niepełnosprawnej w wieku powyżej 16 lat o różnych stopniach niepełnosprawności, zasiłek pielęgnacyjny dla osób, które ukończyły 75 lat, specjalny zasiłek opiekuńczy, zasiłek dla opiekuna.

Świadczenia opiekuńcze	Liczba świadczeń				
	2014	2015	2016	2017	2018
Zasiłek pielęgnacyjny - ogółem	2 637	2 515	2 412	2 247	2 337
Zasiłek pielęgnacyjny - dla niepełnosprawnego dziecka	539	478	426	357	426
Zasiłek pielęgnacyjny - osobie niepełnosprawnej w wieku powyżej 16. roku życia o znacznym stopniu niepełnosprawności	890	757	714	603	628
Zasiłek pielęgnacyjny - osobie, która ukończyła 75 lat	24	12	12	2	2
Zasiłek pielęgnacyjny - osobie niepełnosprawnej w wieku powyżej 16. roku życia legitymującej się orzeczeniem o umiarkowanym stopniu niepełnosprawności, jeżeli niepełnosprawność powstała w wieku do ukończenia 21 roku życia	1 184	1 268	1 260	1 285	1 281
Świadczenie pielęgnacyjne	231	273	286	287	330
Specjalny zasiłek opiekuńczy	92	135	213	185	180
Świadczenia opiekuńcze ogółem - Zasiłek pielęgnacyjny, świadczenia pielęgnacyjne, specjalny zasiłek opiekuńczy	2 960	2 924	2 911	2 719	2 847

Liczba świadczeń

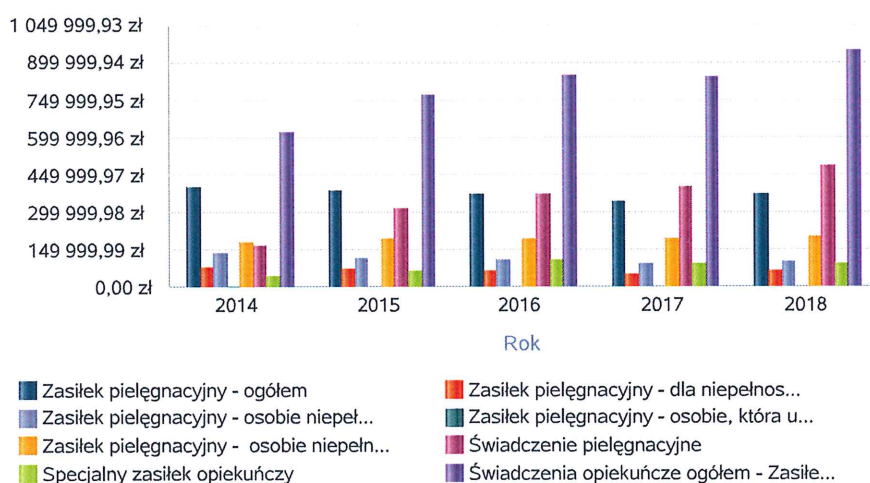


71

Kwota świadczeń: świadczenie pielęgnacyjne, zasiłek pielęgnacyjny, zasiłek pielęgnacyjny dla niepełnosprawnego dziecka, dla osoby niepełnosprawnej w wieku powyżej 16 lat o różnych stopniach niepełnosprawności, zasiłek pielęgnacyjny dla osób które ukończyły 75 lat, specjalny zasiłek opiekuńczy, zasiłek dla opiekuna.

Świadczenia opiekuńcze	Kwota świadczeń				
	2014	2015	2016	2017	2018
Zasiłek pielęgnacyjny - ogółem	403 461,00 zł	384 795,00 zł	369 036,00 zł	343 791,00 zł	369 783,00 zł
Zasiłek pielęgnacyjny - dla niepełnosprawnego dziecka	82 467,00 zł	73 134,00 zł	65 178,00 zł	54 621,00 zł	67 503,00 zł
Zasiłek pielęgnacyjny - osobie niepełnosprawnej w wieku powyżej 16. roku życia o znacznym stopniu niepełnosprawności	136 170,00 zł	115 821,00 zł	109 242,00 zł	92 259,00 zł	99 257,00 zł
Zasiłek pielęgnacyjny - osobie, która ukończyła 75 lat	3 672,00 zł	1 836,00 zł	1 836,00 zł	306,00 zł	369,00 zł
Zasiłek pielęgnacyjny - osobie niepełnosprawnej w wieku powyżej 16. roku życia legitymującej się orzeczeniem o umiarkowanym stopniu niepełnosprawności, jeżeli niepełnosprawność powstała w wieku do ukończenia 21 roku życia	181 152,00 zł	194 004,00 zł	192 780,00 zł	196 605,00 zł	202 654,00 zł
Świadczenie pielęgnacyjne	169 441,00 zł	316 840,00 zł	370 668,00 zł	402 101,00 zł	484 908,00 zł
Specjalny zasiłek opiekuńczy	47 320,00 zł	68 935,00 zł	109 634,00 zł	95 828,00 zł	95 167,00 zł
Świadczenia opiekuńcze ogółem - Zasiłek pielęgnacyjny, świadczenia pielęgnacyjne, specjalny zasiłek opiekuńczy	620 222,00 zł	770 670,00 zł	849 338,00 zł	841 720,00 zł	949 858,00 zł

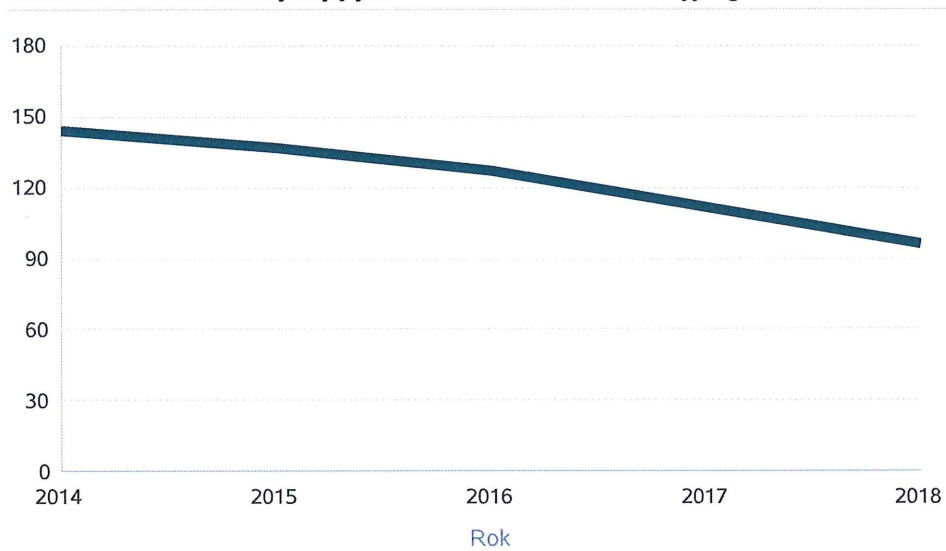
Kwota świadczeń



Liczba osób korzystających ze świadczenia alimentacyjnego w poszczególnych latach.

	Liczba osób				
	2014	2015	2016	2017	2018
Liczba osób korzystających ze świadczenia alimentacyjnego	144	137	127	112	96

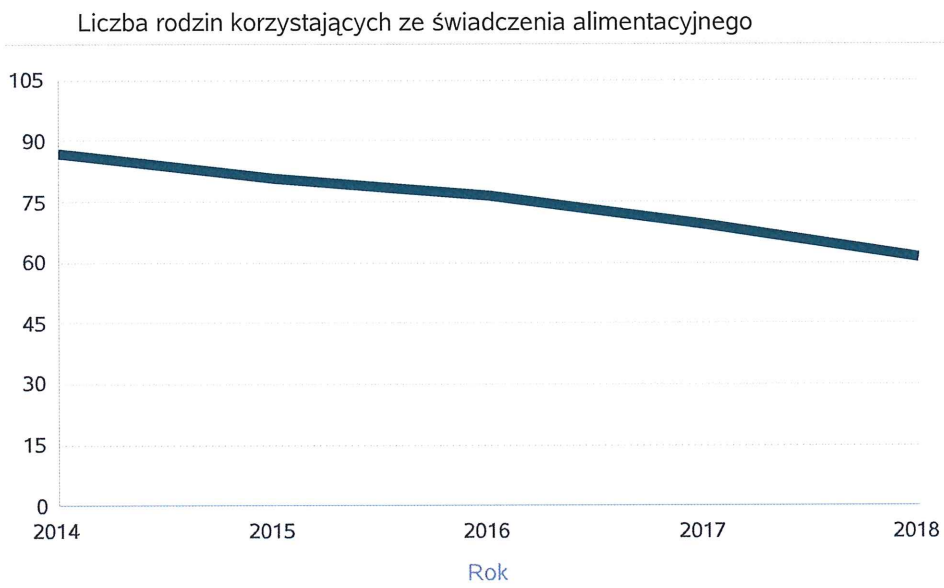
Liczba osób korzystających ze świadczenia alimentacyjnego



93

Liczba rodzin korzystających ze świadczenia alimentacyjnego w poszczególnych latach.

	Liczba rodzin				
	2014	2015	2016	2017	2018
Liczba rodzin korzystających ze świadczenia alimentacyjnego	87	81	77	69	62



74