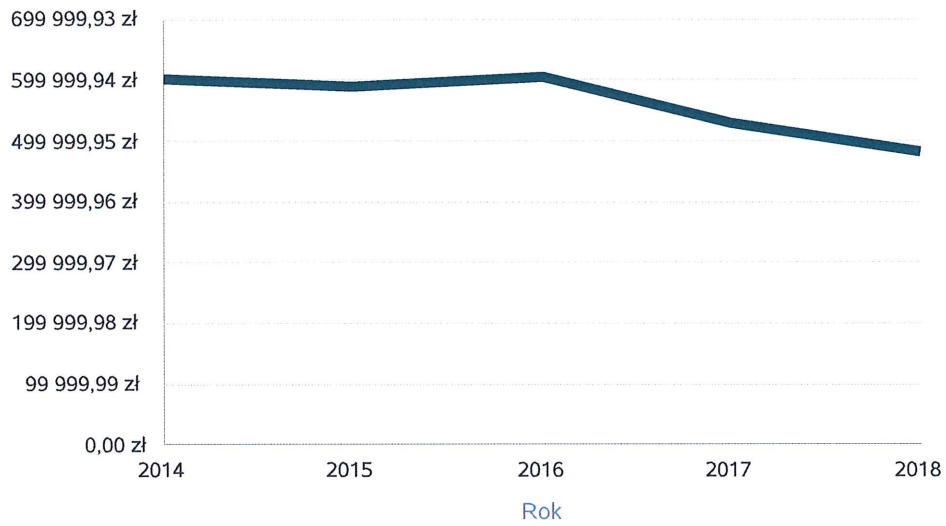


Kwota świadczeń z funduszu alimentacyjnego w poszczególnych latach.

	Kwota				
	2014	2015	2016	2017	2018
Ogólna kwota świadczeń z funduszu alimentacyjnego	601 598,00 zł	587 884,00 zł	605 610,00 zł	530 000,00 zł	479 980,00 zł

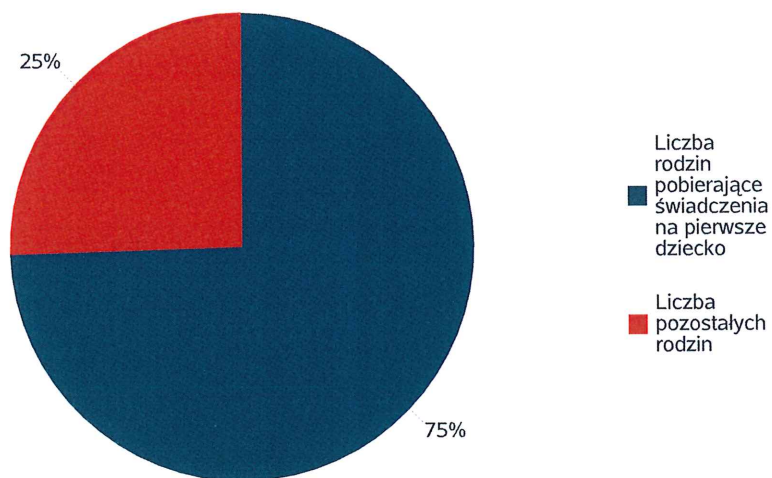
Kwota świadczeń z funduszu alimentacyjnego



Świadczenia 500+ przyznane na pierwsze dziecko

Udział rodzin otrzymujących świadczenie na pierwsze dziecko w relacji do ogółu rodzin otrzymujących świadczenie.

Liczba rodzin pobierające świadczenia na pierwsze dziecko	Liczba pozostałych rodzin	Wskaźnik
353	121	75%



INNE RODZAJE POMOCY I ŚWIADCZEŃ

WYSZCZEGÓLNIENIE		Rok 2017	Rok oceny	Prognoza 2019
DODATKI MIESZKANIOWE				
Liczba gospodarstw domowych	1	72	60	60
Kwota świadczeń w złotych	2	121 881	94 125	94 125
DODATKI ENERGETYCZNE				
Liczba gospodarstw domowych	3	1	0	0
Kwota świadczeń w złotych	4	125	0	0

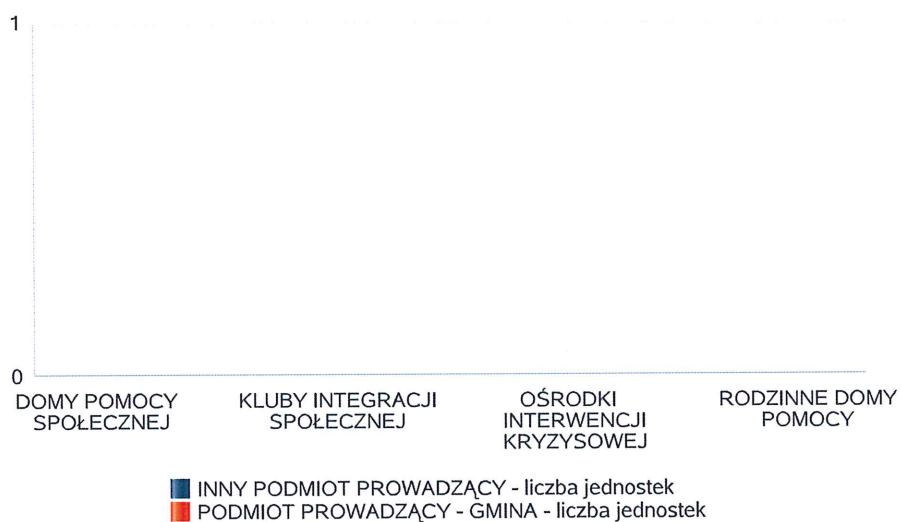
5. Zasoby instytucjonalne pomocy i wsparcia

Pomoc społeczna to nie tylko wsparcie finansowe osób i rodzin potrzebujących pomocy, ale także pomoc instytucjonalna, świadczona przez placówki pomocy społecznej. W gminie Węgorzyno prowadzą działalność następujące instytucje pomocy społecznej, finansowane z budżetu gminy: Ośrodek Pomocy Społecznej. Poniżej prezentujemy w formie graficznej i tabelarycznej szczegółowe dane dotyczące: liczby placówek w podziale na typ i instytucje prowadzącą, liczby miejsc i liczby osób korzystających z placówek, wskaźnik nasycenia usługami w postaci środowiskowych domów samopomocy, mieszkań chronionych. Pomoc społeczna to nie tylko wsparcie finansowe osób i rodzin potrzebujących pomocy, ale także pomoc instytucjonalna, świadczona przez placówki pomocy społecznej. W gminie Węgorzyno nie prowadzą działalności instytucje pomocy społecznej, finansowane z budżetu gminy.

Liczba jednostek organizacyjnych pomocy i integracji społecznej o zasięgu lokalnym i o zasięgu ponadgminnym w podziale na instytucję prowadzącą w 2018 roku

Jednostka	INNY PODMIOT PROWADZĄCY - liczba jednostek	PODMIOT PROWADZĄCY - GMINA - liczba jednostek
DOMY POMOCY SPOŁECZNEJ	0	0
JEDNOSTKI SPECJALISTYCZNEGO PORADNICTWA	0	0
KLUBY INTEGRACJI SPOŁECZNEJ	0	0
MIESZKANIA CHRONIONE	0	0
OŚRODKI INTERWENCJI KRYZYSOWEJ	0	0
OŚRODKI WSPARCIA	0	0
RODZINNE DOMY POMOCY	0	0

Liczba jednostek organizacyjnych pomocy i integracji społecznej



Liczba miejsc w jednostkach organizacyjnych pomocy i integracji społecznej o zasięgu lokalnym i o zasięgu ponadgminnym w 2018 roku.

Rodzaj placówki	
DOMY POMOCY SPOŁECZNEJ	0
JEDNOSTKI SPECJALISTYCZNEGO PORADNICTWA	0
KLUBY INTEGRACJI SPOŁECZNEJ	0
MIESZKANIA CHRONIONE	0
OŚRODKI INTERWENCJI KRYZYSOWEJ	0
OŚRODKI WSPARCIA	0
RODZINNE DOMY POMOCY	0

Liczba miejsc w jednostkach organizacyjnych pomocy i integracji społecznej o zasięgu lokalnym i o zasięgu ponadgminnym




Nasylenie usługami w DPS-ach.

Wskaźnik obliczany jako stosunek liczby osób umieszczonych w DPS pomnożony przez 100 do sumy liczby osób umieszczonych w DPS i liczby oczekujących.

Grupa osób	Wskaźnik nasycenia usługami w DPS-ach wyrażony w %		
	2016	2017	2018
ogółem			
osoby w podeszłym wieku			
osoby przewlekłe somatycznie chore			
osoby przewlekłe psychicznie chore			
osoby dorosłe niepełnosprawne intelektualnie			
dzieci i młodzież niepełnosprawna intelektualnie			
osoby niepełnosprawne fizycznie			
osoby uzależnione od alkoholu			

Nasylenie usługami w DPS-ach



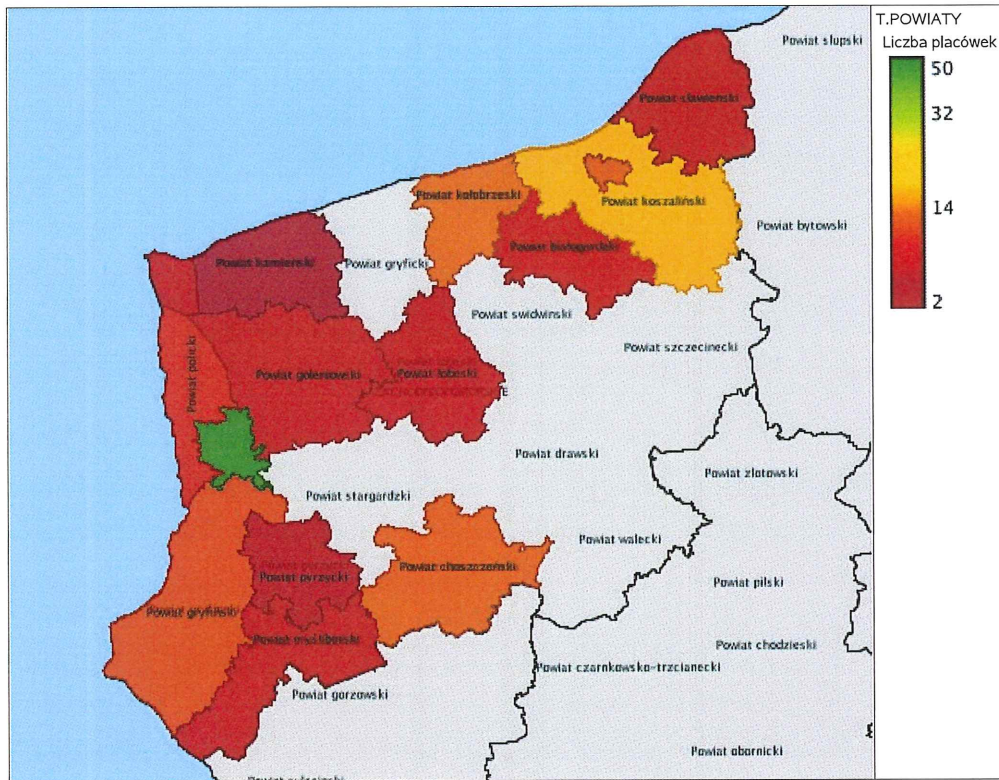
Rozmieszczenie jednostek organizacyjnych pomocy i integracji społecznej o zasięgu lokalnym i o zasięgu ponadgminnym w 2018 roku .

Powiat	Ogółem	DOMY POMOCY SPOŁECZNEJ	JEDNOSTKI SPECJALISTYCZNEGO PORADNICTWA	KLUBY INTEGRACJI SPOŁECZNEJ	MIESZKANIA CHRONIONE	OŚRODKI INTERWENCJI KRYZYSOWEJ	OŚRODKI WSPARCIA	RODZINNE DOMY POMOCY
Powiat białogardzki	4	0	0	0	4	0	0	0
Powiat choszczeński	12	0	0	1	0	0	11	0
Powiat drawski (zachodniopomorskie)	2	0	0	0	0	0	2	0
Powiat goleniowski	4	0	0	0	0	0	4	0
Powiat gryficki (zachodniopomorskie)	0	0	0	0	0	0	0	0
Powiat gryfiński	4	0	0	1	0	0	3	0
Powiat kamieński	1	0	0	0	0	0	1	0
Powiat koszaliński	14	0	0	1	0	0	13	0
Powiat kołobrzegi	9	0	0	1	3	0	5	0
Powiat m. Koszalin	12	1	1	1	0	1	8	0
Powiat m. Szczecin	39	0	0	1	14	0	24	0
Powiat m. Świnoujście	5	0	0	0	0	0	5	0
Powiat myśliborski	4	0	0	0	0	0	4	0
Powiat policki	3	0	0	0	1	0	2	0
Powiat pyrzycki	2	0	0	1	0	0	1	0
Powiat stargardzki (zachodniopomorskie)	11	0	0	0	1	0	10	0
Powiat szczecinecki (zachodniopomorskie)	10	0	0	1	0	0	9	0
Powiat sławieński	5	0	0	0	0	0	5	0
Powiat wałecki (zachodniopomorskie)	5	0	0	1	0	0	4	0
Powiat łobeski	3	0	0	0	0	0	3	0
Powiat świdwiński (zachodniopomorskie)	6	0	0	0	0	0	6	0

Powiat	Ogółem	DOMY POMOCY SPOŁECZNEJ	JEDNOSTKI SPECJALISTYCZNEGO PORADNICTWA	KLUBY INTEGRACJI SPOŁECZNEJ	MIESZKANIA CHRONIONE	OŚRODKI INTERWENCJI KRYZYSOWEJ	OŚRODKI WSPARCIA	RODZINNE DOMY POMOCY
Powiat białogardzki	2	1	0		0	0	1	
Powiat choszczeński	2	1	0		0	1	0	
Powiat drawski (zachodniopomorskie)	2	1	0		0	0	1	
Powiat goleniowski	1	1	0		0	0	0	
Powiat gryficki (zachodniopomorskie)	6	2	0		2	1	1	
Powiat gryfiński	8	4	1		2	1	0	
Powiat kamieński	1	1	0		0	0	0	
Powiat koszaliński	8	6	0		1	1	0	
Powiat kołobrzegi	6	3	0		1	0	2	
Powiat m. Koszalin	1	0	0		0	0	1	
Powiat m. Szczecin	11	3	0		6	2	0	
Powiat m. Świnoujście	0	0	0		0	0	0	
Powiat myśliborski	1	1	0		0	0	0	
Powiat policki	5	0	0		2	0	3	
Powiat pyrzycki	2	1	0		0	1	0	
Powiat stargardzki (zachodniopomorskie)	4	1	0		2	1	0	
Powiat szczecinecki (zachodniopomorskie)	1	1	0		0	0	0	
Powiat sławieński	0	0	0		0	0	0	
Powiat wałecki (zachodniopomorskie)	1	1	0		0	0	0	
Powiat łobeski	2	1	0		0	1	0	

81

Powiat	Ogółem	DOMY POMOCY SPOŁECZNEJ	JEDNOSTKI SPECJALISTYCZNEGO PORADNICTWA	KLUBY INTEGRACJI SPOŁECZNEJ	MIESZKANIA CHRONIONE	OŚRODKI INTERWENCJI KRYZYSOWEJ	OŚRODKI WSPARCIA	RODZINNE DOMY POMOCY
Powiat świdwiński (zachodniopomorskie)	3	2	0		0	1	0	



ZASOBY INSTYTUCJONALNE POMOCY I WSPARCIA

WYSZCZEGÓLNIENIE		Rok 2017	Rok oceny	Prognoza 2019
OSRODKI WSPARCIA - OGÓLEM				
Liczba miejsc w placówkach ogółem	1	0	0	0
Liczba osób korzystających	2	0	0	0
Liczba osób oczekujących (wg stanu na 31 grudnia danego roku)	3	0	0	0
Liczba decyzji odmownych (wg stanu na 31 grudnia danego roku)	4	0	0	0
Kadra placówek - liczba osób zatrudnionych ogółem (wg stanu na 31 grudnia danego roku)	5	0	0	0
Roczny koszt prowadzenia i utrzymania placówek (w złotych)	6	0	0	0
W TYM (z wierszy 1-6):				
ŚRODOWISKOWE DOMY SAMOPOMOCY				
Liczba miejsc w placówkach ogółem	7	0	0	0
Liczba osób korzystających	8	0	0	0
Liczba osób umieszczonych	9	0	0	0
Liczba osób oczekujących (wg stanu na 31 grudnia danego roku)	10	0	0	0
Kadra placówek - liczba osób zatrudnionych ogółem (wg stanu na 31 grudnia danego roku)	11	0	0	0
Roczny koszt prowadzenia i utrzymania placówek (w złotych)	12	0	0	0
DZIENNE DOMY POMOCY				
Liczba miejsc w placówkach ogółem	13	0	0	0
Liczba osób korzystających	14	0	0	0
Liczba osób oczekujących (wg stanu na 31 grudnia danego roku)	15	0	0	0
Kadra placówek - liczba osób zatrudnionych ogółem (wg stanu na 31 grudnia danego roku)	16	0	0	0
Roczny koszt prowadzenia i utrzymania placówek (w złotych)	17	0	0	0
KLUBY SAMOPOMOCY				
Liczba miejsc w placówkach ogółem	18	0	0	0
Liczba osób korzystających	19	0	0	0
Liczba osób oczekujących (wg stanu na 31 grudnia danego roku)	20	0	0	0
Kadra placówek - liczba osób zatrudnionych ogółem (wg stanu na 31 grudnia danego roku)	21	0	0	0
Roczny koszt prowadzenia i utrzymania placówek (w złotych)	22	0	0	0
NOCLEGOWNIE I SCHRONISKA DLA OSÓB BEZDOMNYCH				
Liczba miejsc w placówkach ogółem	23	0	0	0
Liczba osób korzystających	24	0	0	0
Liczba osób skierowanych w wyniku eksmisji	25	0	0	0
Kadra placówek - liczba osób zatrudnionych ogółem (wg stanu na 31 grudnia danego roku)	26	0	0	0
Roczny koszt prowadzenia i utrzymania placówek (w złotych)	27	0	0	0
OGRZEWALNIE				

WYSZCZEGÓLNIENIE		Rok 2017	Rok oceny	Prognoza 2019
Liczba miejsc w placówkach ogółem	28	0	0	0
Liczba osób korzystających	29	0	0	0
Kadra placówek - liczba osób zatrudnionych ogółem (wg stanu na 31 grudnia danego roku)	30	0	0	0
Roczny koszt prowadzenia i utrzymania placówek (w złotych)	31	0	0	0

ZASOBY INSTYTUCJONALNE POMOCY I WSPARCIA (c.d.)

WYSZCZEGÓLNIENIE		Rok 2017	Rok oceny	Prognoza 2019
DOMY POMOCY SPOŁECZNEJ				
Liczba miejsc w placówkach ogółem	1	0	0	0
Liczba osób korzystających	2	0	0	0
Liczba osób umieszczonych	3	0	0	0
Liczba osób oczekujących (wg stanu na 31 grudnia danego roku)	4	0	0	0
Liczba decyzji odmownych (wg stanu na 31 grudnia danego roku)	5	0	0	0
Kadra placówek - liczba osób zatrudnionych ogółem (wg stanu na 31 grudnia danego roku)	6	0	0	0
Roczny koszt prowadzenia i utrzymania placówek (w złotych)	7	0	0	0
MIESZKANIA CHRONIONE OGÓLEM				
Liczba miejsc w placówkach ogółem	8	0	0	0
Liczba osób korzystających	9	0	0	0
Liczba osób umieszczonych	10	0	0	0
Liczba osób oczekujących (wg stanu na 31 grudnia danego roku)	11	0	0	0
Kadra placówek - liczba osób zatrudnionych ogółem (wg stanu na 31 grudnia danego roku)	12	0	0	0
Roczny koszt prowadzenia i utrzymania placówek (w złotych)	13	0	0	0
OSRODKI INTERWENCJI KRYZYSOWEJ OGÓLEM				
Liczba miejsc w placówkach ogółem	14	0	0	0
Liczba osób korzystających	15	0	0	0
JEDNOSTKI SPECJALISTYCZNEGO PORADNICTWA				
Liczba osób korzystających	16	0	0	0
Kadra placówek - liczba osób zatrudnionych ogółem (wg stanu na 31 grudnia danego roku)	17	0	0	0
Roczny koszt prowadzenia i utrzymania placówek (w złotych)	18	0	0	0
PLACÓWKI WSPARCIA DZIENNEGO				
Liczba miejsc w placówkach ogółem	19	0	0	15
Liczba osób korzystających	20	0	0	15
Kadra placówek - liczba osób zatrudnionych ogółem (wg stanu na 31 grudnia danego roku)	21	0	0	2
Roczny koszt prowadzenia i utrzymania placówek (w złotych)	22	0	0	0

WYSZCZEGÓLNIENIE		Rok 2017	Rok oceny	Prognoza 2019
PLACÓWKI OPIEKUNTCZO-WYCHOWAWCZE OGÓLEM				
Liczba miejsc w placówkach ogółem	23	X	X	X
Liczba osób korzystających	24	X	X	X
Kadra placówek - liczba osób zatrudnionych ogółem (wg stanu na 31 grudnia danego roku)	25	X	X	X
Roczny koszt prowadzenia i utrzymania placówek (w złotych)	26	X	X	X
W tym: PLACÓWKI TYPU RODZINNEGO				
Liczba miejsc w placówkach ogółem	27	X	X	X
Liczba osób korzystających	28	X	X	X
Kadra placówek - liczba osób zatrudnionych ogółem (wg stanu na 31 grudnia danego roku)	29	X	X	X
Roczny koszt prowadzenia i utrzymania placówek (w złotych)	30	X	X	X
CENTRUM INTEGRACJI SPOŁECZNEJ				
Liczba uczestników zajęć	31	0	0	0
KLUB INTEGRACJI SPOŁECZNEJ				
Liczba uczestników zajęć	32	0	0	0
WARSZTAT TERAPII ZAJĘCIOWEJ				
Liczba uczestników zajęć	33	0	0	0
Kadra placówek - liczba osób zatrudnionych ogółem (wg stanu na 31 grudnia danego roku)	34	0	0	0
Roczny koszt prowadzenia i utrzymania placówek (w złotych)	35	0	0	0
ZAKŁAD AKTYWNOŚCI ZAWODOWEJ				
Liczba uczestników zajęć	36	0	0	0

INNE INSTYTUCJE POMOCY I WSPARCIA

Rodzaj instytucji	Wyszczególnienie	Rok 2017	Rok oceny	Prognoza 2019

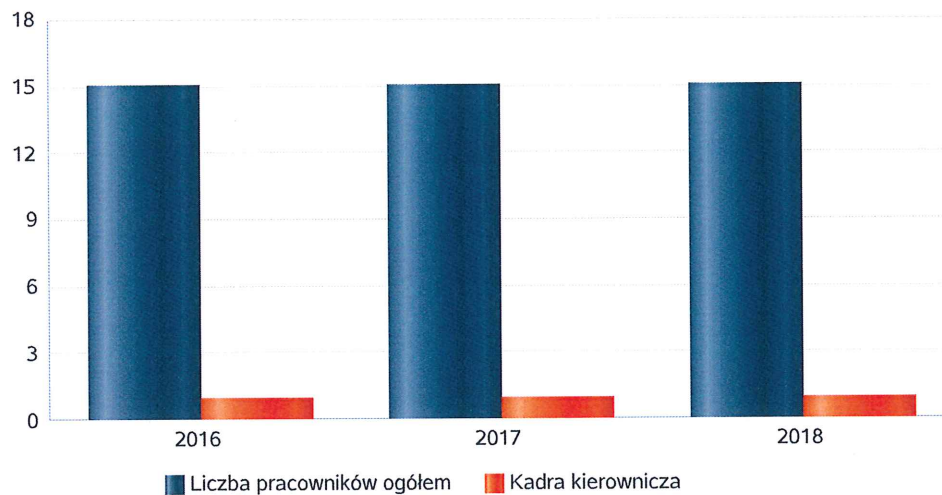
6. Kadra jednostki organizacyjnej pomocy społecznej

W roku oceny, kadra ośrodka pomocy społecznej liczyła 16 osób w tym: kadra kierownicza 1 osób, pracownicy socjalni 5 osób, pozostali pracownicy 10 osób. Spośród zatrudnionych w ośrodku pomocy społecznej pracowników 10 posiada wykształcenie wyższe, 6 wykształcenie średnie. Specjalizację I i II stopnia w zawodzie pracownika socjalnego posiada 1 pracownik socjalny. Wśród pracowników 1 osoba posiada specjalizację z organizacji pomocy społecznej. Poniżej prezentujemy w formie graficznej szczegółowe dane dotyczące liczby pracowników jednostki w tym: kadry kierowniczej, pracowników socjalnych, wskaźnika specjalizacji pracowników socjalnych.

Kadra jednostek organizacyjnych pomocy społecznej - osoby zatrudnione.

Zatrudnieni	Liczba osób		
	2016	2017	2018
Ogółem we wszystkich rodzajach placówek	14	14	14
Kierownicy, dyrektorzy, zastępcy	1	1	1

Kadra jednostek organizacyjnych pomocy społecznej - osoby zatrudnione

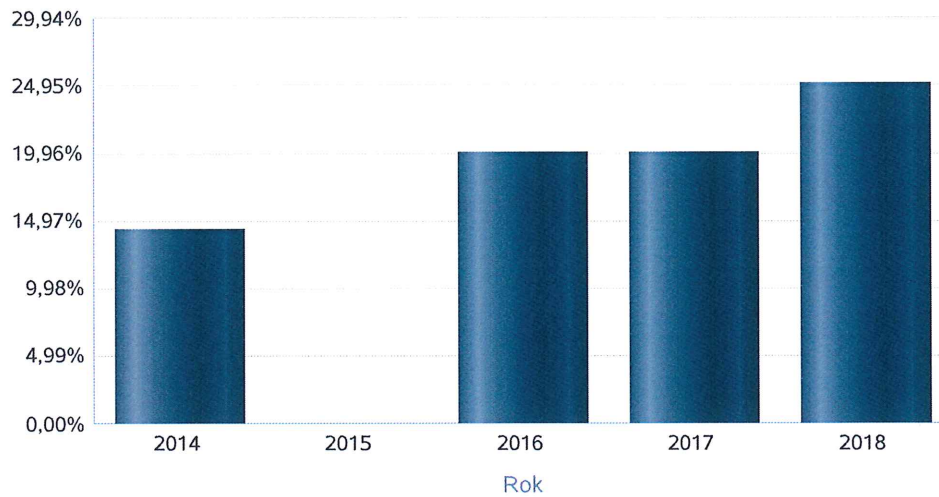


Kadra jednostek organizacyjnych pomocy społecznej.

Wskaźnik obliczany jako stosunek liczby pracowników socjalnych posiadających specjalizację I lub II stopnia w zawodzie pracownik socjalny do liczby wszystkich pracowników socjalnych.

Rok	Wskaźnik
2014	14,29%
2015	0,00%
2016	20,00%
2017	20,00%
2018	25,00%

Stosunek liczby pracowników socjalnych posiadających specjalizację I lub II stopnia w zawodzie pracownik socjalny do liczby wszystkich...



Czy ośrodek spełnia ustawowy warunek 1 pracownik socjalny na 2000 osób lub 1 pracownik socjalny na 50 rodzin i co najmniej 3 pracowników socjalnych.

Rok	Czy spełniony warunek ustawy dot. pracowników socjalnych	Liczba mieszkańców wg GUS	Liczba rodzin w gminie	Liczba pracowników socjalnych
2016	Tak	7 105	0	5
2017	Tak	7 061	0	5
2018	Tak	7 007	0	4

6.1. Zatrudnienie pomocnicze w jednostce organizacyjnej pomocy społecznej

Zatrudnienie pomocnicze w jednostce organizacyjnej pomocy społecznej w roku oceny kształtowało się na następującym poziomie: liczba wolontariuszy wyniosła 0 osób, w ramach zatrudnienia subsydiowanego (roboty publiczne, prace interwencyjne i inne) pracowało 0 osób, staże odbywała 1 osoba. Poniżej prezentujemy w formie graficznej szczegółowe dane dotyczące wskaźnika zatrudnienia subsydiowanego w jednostce. Zatrudnienie pomocnicze w jednostce organizacyjnej pomocy społecznej w roku oceny kształtowało się na następującym poziomie: liczba wolontariuszy wyniosła 0 osób, w ramach zatrudnienia subsydiowanego (roboty publiczne, prace interwencyjne i inne) pracowało 0 osób, staże odbywała 1 osoba. Poniżej prezentujemy w formie graficznej szczegółowe dane dotyczące wskaźnika zatrudnienia subsydiowanego w jednostce.


6.2. Zespoły pracy socjalnej i integracji społecznej w jednostce pomocy społecznej

W 2018 roku w jednostce pomocy społecznej funkcjonował 1 Zespół pracy socjalnej i integracji społecznej, które liczyły 5 osób w tym 4 pracowników socjalnych oraz 1 specjalistę, o których mowa w artykule 110 ustęp 3 ustawy o pomocy społecznej.

7. Środki finansowe na wydatki w pomocy społecznej i innych obszarach polityki społecznej w budżecie jednostki samorządu terytorialnego


W gminie Węgorzyno środki finansowe wydatkowane na zadania z zakresu polityki społecznej wyniosły w 2018 roku 10 514 899,00 zł.. Poziom wydatków w stosunku do roku poprzedniego wzrósł o 107 996,00 zł. (co stanowi 1,04%). W dziale 855 – Rodzina wydatkowano 8 227, 382,00 zł. co stanowi 78,25 % ogólnych wydatków w zakresie polityki społecznej. W dziale 852 - Pomoc społeczna wydatkowano 2 056 834,00 zł. co stanowi 19,56 % ogólnych wydatków w zakresie polityki społecznej. W dziale 851 - Ochrona zdrowia wydatkowano 91 464,00 zł. co stanowi 0,87 % ogólnych wydatków w zakresie polityki społecznej. W dziale 854 - Edukacja i opieka wychowawcza wydatkowano 139 219,00 zł. co stanowi 1,32 % ogólnych wydatków w zakresie polityki społecznej. Najwięcej środków wydano na następujące pozycje budżetowe 855,852,854.

WYDATKI W OBSZARACH POLITYKI SPOŁECZNEJ W JEDNOSTKACH SAMORZĄDU TERYTORIALNEGO



- 855 - RODZINA
- 852 - POMOC SPOŁECZNA
- 854 - EDUKACYJNA OPIEKA WYCHOWAWCZA
- 851 - OCHRONA ZDROWIA
- 853 - POZOSTAŁE ZADANIA W ZAKRESIE POLITYKI SPOŁECZNEJ

WYDATKI W OBSZARACH POLITYKI SPOŁECZNEJ W OPS / PCPR



- 855 - RODZINA
- 852 - POMOC SPOŁECZNA
- 851 - OCHRONA ZDROWIA
- 853 - POZOSTAŁE ZADANIA W ZAKRESIE POLITYKI SPOŁECZNEJ
- 854 - EDUKACYJNA OPIEKA WYCHOWAWCZA

ŚRODKI FINANSOWE NA WYDATKI W POMOCY SPOŁECZNEJ I INNYCH OBSZARACH POLITYKI SPOŁECZNEJ W BUDŻECIE JEDNOSTKI SAMORZĄDU TERYTORIALNEGO (zadania własne i zadania zlecone)
W złotych

WYSZCZEGÓLNIENIE		Rok 2017	Rok oceny	Prognoza 2019
OGÓŁEM				
OGÓŁEM (działy)	1	10 406 903	10 514 899	10 306 000
W tym: w budżecie OPS/PCPR	2	10 152 054	9 935 172	6 711 000
851 - OCHRONA ZDROWIA				
85153 - Przeciwdziałanie narkomanii	3	6 000	800	5 000
w tym: w budżecie OPS / PCPR	4	0	0	0
85154 - Przeciwdziałanie alkoholizmowi	5	96 797	90 664	90 000
w tym: w budżecie OPS / PCPR	6	0	0	0
852 - POMOC SPOŁECZNA				
85202 - Domy pomocy społecznej	7	292 867	345 199	250 000
w tym: w budżecie OPS / PCPR	8	292 867	345 199	250 000
85203 - Ośrodki Wsparcia	9	0	0	0
w tym: w budżecie OPS / PCPR	10	0	0	0
85205 - Przeciwdziałanie przemocy w rodzinie	11	53	516	2 000
w tym: w budżecie OPS / PCPR	12	53	516	2 000
85213 - Składki na ubezpieczenie zdrowotne opłacane za osoby pobierające niektóre świadczenia z pomocy społecznej, niektóre świadczenia rodzinne oraz za osoby uczestniczące w zajęciach centrum integracji społecznej	13	49 529	45 707	45 000

WYSZCZEGÓLNIENIE		Rok 2017	Rok oceny	Prognoza 2019
w tym: w budżecie OPS / PCPR	14	49 529	45 707	45 000
85214 - Zasiłki okresowe, celowe i pomoc w naturze oraz składki na ubezpieczenia emerytalne i rentowe	15	412 876	404 173	410 000
w tym: w budżecie OPS / PCPR	16	412 876	404 173	410 000
85215 - Dodatki mieszkaniowe	17	121 881	94 125	120 000
w tym: w budżecie OPS / PCPR	18	121 881	94 125	120 000
85216 - Zasiłki stałe	19	270 516	276 153	200 000
w tym: w budżecie OPS / PCPR	20	270 516	276 153	200 000
85218 - Powiatowe Centrum Pomocy Rodzinie	21	X	X	X
w tym: w budżecie OPS/PCPR	22	X	X	X
85219 - Ośrodek Pomocy Społecznej	23	533 664	622 451	520 000
w tym: w budżecie OPS/PCPR	24	533 664	622 451	520 000
85220 - Specjalistyczne poradnictwo, mieszkania chronione i ośrodki interwencji kryzysowej	25	0	0	0
w tym: w budżecie OPS / PCPR	26	0	0	0
85228 - Usługi opiekuńcze i specjalistyczne usługi opiekuńcze	27	0	18 510	0
w tym: w budżecie OPS / PCPR	28	0	18 510	0
85230 - Pomoc w zakresie dożywiania	29	260 000	250 000	200 000
w tym: w budżecie OPS / PCPR	30	260 000	250 000	200 000
85231 - Pomoc dla cudzoziemców	31	0	0	0
w tym: w budżecie OPS / PCPR	32	0	0	0
W tym (z wiersza 31): Wydatki na pomoc dla cudzoziemców w celu integracji ze środowiskiem (cudzoziemcy, którzy uzyskali status uchodźcy lub ochronę uzupełniającą)	33	0	0	0
w tym: w budżecie OPS / PCPR	34	0	0	0
85232 - Centra Integracji Społecznej	35	0	0	0
w tym: w budżecie OPS / PCPR	36	0	0	0
85278 - Usuwanie skutków kłęsk żywiołowych	37	0	0	0
w tym: w budżecie OPS / PCPR	38	0	0	0
85295 - Pozostała działalność	39	0	0	0
w tym: w budżecie OPS / PCPR	40	0	0	0
853 - POZOSTAŁE ZADANIA W ZAKRESIE POLITYKI SPOŁECZNEJ				
85311 - Rehabilitacja zawodowa i społeczna osób niepełnosprawnych	41	0	0	0
w tym: w budżecie OPS / PCPR	42	0	0	0
85321 - Zespoły orzekania o niepełnosprawności	43	0	0	0
w tym: w budżecie dyspozycji OPS / PCPR	44	0	0	0
85324 - Państwowy Fundusz Rehabilitacji Osób Niepełnosprawnych	45	0	0	0
w tym: w budżecie OPS / PCPR	46	0	0	0
85395 - Pozostała działalność w zakresie polityki społecznej	47	0	0	0
w tym: w budżecie OPS / PCPR	48	0	0	0
854 - EDUKACYJNA OPIEKA WYCHOWAWCZA				

WYSZCZEGÓLNIENIE		Rok 2017	Rok oceny	Prognoza 2019
85415 - Pomoc materialna dla uczniów o charakterze socjalnym	49	152 052	139 219	150 000
w tym: w budżecie OPS / PCPR	50	0	0	0
85416 - Pomoc materialna dla uczniów o charakterze motywacyjnym	51	0	0	0
w tym: w budżecie OPS / PCPR	52	0	0	0
855 - RODZINA				
85501 - Świadczenie wychowawcze	53	4 717 607	4 268 537	4 500 000
w tym: w budżecie OPS / PCPR	54	4 717 607	4 268 537	4 500 000
85502 - Świadczenia rodzinne, świadczenie z funduszu alimentacyjnego oraz składki na ubezpieczenia emerytalne i rentowe z ubezpieczenia społecznego	55	3 411 542	3 246 892	3 500 000
w tym: w budżecie OPS / PCPR	56	3 411 542	3 246 892	350 000
85504 - Wspieranie rodziny	57	6 550	289 036	34 000
w tym: w budżecie OPS / PCPR	58	6 550	289 036	34 000
85505 - Tworzenie i funkcjonowanie żłobków	59	0	349 044	200 000
w tym: w budżecie OPS / PCPR	60	0	0	0
85506 - Tworzenie i funkcjonowanie klubów dziecięcych	61	0	0	0
w tym: w budżecie OPS / PCPR	62	0	0	0
85507 - Dzienni opiekunowie	63	0	0	0
w tym: w budżecie OPS / PCPR	64	0	0	0
85508 - Rodziny zastępcze	65	17 706	14 435	20 000
w tym: w budżecie OPS / PCPR	66	17 706	14 435	20 000
85510 - Działalność placówek opiekuńczo-wychowawczych	67	57 263	59 438	60 000
w tym: w budżecie OPS / PCPR	68	57 263	59 438	60 000

8. Aktywność projektowo-konkursowa jednostki organizacyjnej pomocy społecznej

Aktywność projektowo-konkursowa jednostki organizacyjnej pomocy społecznej polega na realizacji projektów finansowanych z Europejskiego Funduszu Społecznego, udziału w konkursach ogłaszanych przez Ministerstwo Rodziny Pracy i Polityki Społecznej oraz na realizacji programów osłonowych. W roku oceny gmina Węgorzyno uczestniczyła: w 0 projektach z EFS, na łączną kwotę 0,00 zł., które objęły 0 osób, w 0 konkursach ogłaszanych przez MRPiPS na łączną kwotę 0,00 zł., które objęły 0 osób oraz w realizacji 0 programów osłonowych na łączną kwotę 0,00 zł., które objęły 0 osób.

9. Współpraca z organizacjami pozarządowymi - zadania zlecone w obszarze pomocy i wsparcia

W gminie Węgorzyno nie zlecono organizacjom pozarządowym w trybie działalności pożytku publicznego umów/zleceń na kwotę 0,00 zł.. W trybie zamówień publicznych nie zlecono organizacjom pozarządowym, którym przekazano dotacje w kwocie 0,00 zł.. Usługi opiekuńcze nie zlecono organizacjom pozarządowym na kwotę 0,00 zł., specjalistyczne usługi opiekuńcze 0 organizacjom pozarządowym na kwotę 0 zł., prowadzenie placówek pomocy społecznej 0 organizacjom pozarządowym na kwotę 0,00 zł.. W gminie Węgorzyno zlecono 0 organizacjom pozarządowym w trybie działalności pożytku publicznego 0 umów/zleceń na kwotę 0,00 zł. W trybie zamówień publicznych zlecono 0 organizacjom pozarządowym, którym przekazano dotacje w kwocie 0,00 zł.. Usługi opiekuńcze zlecono 0 organizacjom pozarządowym na kwotę 0,00 zł., specjalistyczne usługi opiekuńcze 0 organizacjom pozarządowym na kwotę 0,00 zł., prowadzenie placówek pomocy społecznej 0 organizacjom pozarządowym na kwotę 0,00 zł..

10. Wnioski końcowe

Ocena zasobów pomocy społecznej dla gminy Węgorzyno za 2018 rok została przygotowana na podstawie danych zebranych przez Ośrodek Pomocy Społecznej za pośrednictwem systemu Centralnej Aplikacji Statystycznej MRPiPS. Dane z Oceny umożliwiają analizowanie i monitorowanie występowania problemów społecznych oraz planowanie działań aktywizujących jednostki samorządu terytorialnego w obszarze usług społecznych. Zawarte w niej informacje są materiałem poglądowym mającym ułatwić władzom gminy podejmowanie decyzji związanych z planowaniem budżetu w zakresie polityki społecznej w kolejnym roku i stały się podstawą do sformułowania poniższych wniosków i rekomendacji:

Wartość wskaźnika barometru ubóstwa w wymiarze finansowym w poszczególnych gminach

Powiat	Wskaźnik finansowy
Węgorzyno (zachodniopomorskie, Powiat łobeski)	0,24
Powiat (średnia)	0,02
Województwo (średnia)	-0,00

Wartość wskaźnika barometru ubóstwa w wymiarze warunków życia w poszczególnych gminach

Powiat	Wskaźnik finansowy
Węgorzyno (zachodniopomorskie, Powiat łobeski)	-0,95
Powiat (średnia)	-0,10
Województwo (średnia)	-0,00

Wartość wskaźnika barometru ubóstwa w wymiarze sytuacji na rynku pracy w poszczególnych gminach

Powiat	Wskaźnik finansowy
Węgorzyno (zachodniopomorskie, Powiat łobeski)	0,66
Powiat (średnia)	0,14
Województwo (średnia)	-0,00

26.04.19
KIEROWNIK
OŚRODKA POMOCY SPOŁECZNEJ
Anna Biernikiewicz

**SPRAWOZDANIE
Z REALIZACJI „PROGRAMU WSPÓŁPRACY GMINY WĘGORZYNO Z
ORGANIZACJAMI POZARZĄDOWYMI I INNYMI UPRAWNIONYMI
PODMIOTAMI PROWADZĄCYMI DZIAŁALNOŚĆ POŻYTKU PUBLICZNEGO
ZA ROK 2018”**

Współpraca pomiędzy samorządem a organizacjami pozarządowymi jest jednym z podstawowych zadań administracji samorządowej, wynikającym z art. 7 ust. 1 pkt 19 ustawy z dnia 8 marca 1990 roku o samorządzie gminnym.

Zgodnie z zapisami art. 5a ust. 3 ust 3 ustawy z dnia 24 kwietnia 2003 r. o działalności pożytku publicznego i o wolontariacie (tj. Dz. U. z 2019r. poz. 688), oraz Programu Współpracy Gminy Węgorzyno z organizacjami pozarządowymi i innymi uprawnionymi podmiotami prowadzącymi działalność pożytku publicznego na rok 2018, który uchwalony został uchwałą nr XXXI/257/2017 z dnia 29 listopada 2017 roku, organ wykonawczy jednostki samorządu terytorialnego, nie później niż do dnia 31 maja każdego roku zobowiązany jest przedłożyć Radzie Gminy sprawozdanie z realizacji programu współpracy z organizacjami pozarządowymi oraz podmiotami prowadzącymi działalność pożytku publicznego za rok poprzedni.

W programie współpracy zostały określone zadania, które mogą zostać dofinansowane przez gminę. Znajomość potrzeb lokalnego środowiska oraz priorytetowe zadania określone w Programie Współpracy pozwalają we właściwy sposób wykorzystać potencjał organizacji. Poprawna relacja na linii organizacje - Gmina jest gwarantem efektywniejszego rozwoju i aktywizacji mieszkańców Gminy Węgorzyno i stała się kluczowym elementem obopólnych kontaktów.

Celem głównym programu była poprawa jakości życia mieszkańców i pełniejsze zaspokojenie ich potrzeb poprzez tworzenie szans na bardziej skuteczne działania w sferze zadań społecznych, budowanie partnerstwa pomiędzy Gminą a organizacjami i innymi podmiotami, służącego rozpoznawaniu i zaspokajaniu potrzeb mieszkańców oraz wzmacnianiu roli aktywności obywatelskiej w rozwiązywaniu problemów lokalnych. Jest też zapewnienie efektywnego wykonania zadań publicznych Gminy wynikających z przepisów prawa poprzez włączenie w ich realizację organizacji pozarządowych i pożytku publicznego.

Celami szczegółowymi są:

- 1) poprawa jakości życia poprzez zaspokajanie potrzeb mieszkańców Gminy,
- 2) racjonalne wykorzystywanie publicznych środków finansowych,
- 3) otwarcie na innowacyjność i konkurencyjność w wykonywaniu zadań publicznych,
- 4) integracja organizacji i innych podmiotów działających na rzecz Gminy i jej mieszkańców,
- 5) wzmacnianie potencjału organizacji i innych podmiotów oraz rozwój wolontariatu.

Współdziałanie Gminy z organizacjami pozarządowymi obejmowało współpracę o charakterze:

- pozafinansowym
- finansowym

Współpraca o charakterze pozafinansowym obejmowała:

1. Wzajemne informowanie się o planowanych kierunkach działalności.
2. Konsultowanie z organizacjami pozarządowymi, odpowiednio do zakresu ich działania, projektu Programu Współpracy Gminy Węgorzyno z organizacjami pozarządowymi i innymi uprawnionymi podmiotami prowadzącymi działalność pożytku publicznego za rok 2018", w szczególności poprzez udostępnienie projektu uchwały w dziedzinach dotyczących działalności statutowej tych organizacji, w celu uzyskania ich opinii.
3. Przekazywanie informacji o możliwościach pozyskiwania środków z innych źródeł za pośrednictwem strony internetowej, e-mail, telefonicznie.
4. Zorganizowanie spotkania przedstawicieli organizacji m.in. OWES Walcz z przedstawicielami samorządu.
5. Zorganizowanie spotkania świątecznego z udziałem przedstawicieli organizacji pozarządowych;
6. Współpraca w organizacji zawodów wędkarskich HDK PCK;
7. Pomoc w organizacji spotkania Noworocznego Związku Rencistów Emerytów i Inwalidów Koło Terenowe w Węgorzynie;
8. Nieodpłatne użyczenie zabudowanej nieruchomości dla Koła Wędkarskiego „Węgorz” w Węgorzynie;
9. Współpraca Związku Rencistów Emerytów i Inwalidów Koło Terenowe w Węgorzynie poprzez aktywne włączenie się do organizacji XVI Festynu Trzeźwości;
10. Współpraca Koła Wędkarskiego „Węgorz” w Węgorzynie poprzez aktywne włączenie się do organizacji XVI Festynu Trzeźwości oraz imprezy lokalnej „Polsko - Niemieckie Lato z Węgorzem”;
11. Współpraca z Towarzystwem Przyjaciół Dzieci Zachodniopomorski Oddział Regionalny w Szczecinie poprzez dofinansowania funkcjonowania przedszkoli w Cieszynie, Sielsku i Mieszewie;
12. Współpraca z Polskim Związkiem Niewidomych Okręg Zachodniopomorski Koło w Łobzie;
13. Współpraca ze Stowarzyszeniem Na Rzecz Wspierania Osób Niepełnosprawnych "TACY SAMI" z siedzibą w Sielsku poprzez nieodpłatne użyczenie poddasza użytkowego znajdującego się w budynku po byłej szkole podstawowej w Sielsku;
14. Wspólna organizacja z ZREiI Koło Terenowe w Węgorzynie spotkania międzypokoleniowego;
15. Funkcjonowanie zakładki na stronie www.wegorzyno.pl pn. „Organizacje pozarządowe”;
16. Pomoc przy aplikowaniu o środki zewnętrzne;

Współpraca o charakterze finansowym.

Współpraca o charakterze finansowym polegała na zleceniu realizacji zadań publicznych organizacjom pozarządowym w formie wspierania wraz z udzieleniem dotacji na dofinansowanie ich realizacji. Zlecenie zadań odbywało się w drodze otwartych konkursów ofert ogłoszonych w trybie pożytku publicznego, zgodnie z przepisami ustawy z dnia 24 kwietnia 2003 r. o działalności pożytku publicznego i o wolontariacie (Dz. U. z 2019r. poz. 688 tj.) jak również „Programu współpracy Gminy Węgorzyno z organizacjami pozarządowymi i innymi uprawnionymi podmiotami prowadzącymi działalność pożytku publicznego na rok 2018”.

W 2018 roku ogłoszono dwa otwarte konkursy ofert na wsparcie realizacji zadań publicznych o charakterze pożytku publicznego, na które wpłynęły 2 oferty.

Zgodnie z procedurą konkursową określoną w programie współpracy oferty zostały zweryfikowane pod względem formalnym i merytorycznym oraz zaopiniowane przez komisję konkursową powołaną Zarządzeniem Burmistrza Węgorzyna. Oferty spełniały wymogi zawarte w ogłoszeniu. Z prac Komisji sporządzone zostały protokoły, które przekazano Burmistrzowi, celem zatwierdzenia rekomendowanych do udzielenia dotacji. Rozstrzygnięcie ogłoszonych konkursów opublikowane zostało w Biuletynie informacji publicznej na stronie internetowej oraz wywieszono na tablicy ogłoszeń Urzędu Miejskiego w Węgorzynie.

Ponadto w 2018 roku złożone zostały przez stowarzyszenie Ludowy Iński Klub Sportów Walki „TAIKYOKU” oraz Ludowy Uczniowski Klub Sportowy TRÓJKA w Węgorzynie, oferty z własnej inicjatywy na realizację zadania publicznego, o którym mowa w art. 19a ustawy o działalności pożytku publicznego i o wolontariacie. Zgodnie z przedstawionymi ofertami zostały zawarte umowy na powierzenie i wsparcie realizacji zadań złożonych w ofertach.

Wysokość środków finansowych zaangażowanych na realizację zadań publicznych objętych Programem w 2018 roku wynosiła 300.000,00 złotych, którą podmioty dotowane wykorzystały w całości.

Na podstawie Programu Współpracy zlecono organizacjom pozarządowym i podmiotom uprawnionym łącznie realizację 4 zadań publicznych.

Poniższa tabela zawiera informacje na temat wydatków za 2018 rok poniesionych przez Gminę z zakresu udzielonych dotacji dla organizacji pozarządowych realizujących zadania publiczne:

Lp.	Nazwa zadania	Nazwa podmiotu	Kwota przyznanej dotacji	Tryb
1	<i>Wsparcie realizacji zadania z zakresu wspierania procesu reintegracji osób wykluczonych społecznie oraz wspierania lokalnych inicjatyw na rzecz rozwoju zasobów ludzkich w 2018 roku</i>	Stowarzyszenie „Współistnienie” Centrum Integracji Społecznej „Od Nowa” w Łobzie ul. Bema 27 73 - 150 Łobez	50.000,00 zł	Otwarty konkurs ofert

2	<i>Wsparcie realizacji zadania z zakresu upowszechniania kultury fizycznej i sportu poprzez organizację imprez sportowo - rekreacyjnych w tym prowadzenie sekcji piłki nożnej na rzecz mieszkańców Gminy Węgorzyno w 2018 roku</i>	Ludowy Klub Sportowy „SPARTA” w Węgorzynie ul. Rynek 1, 73-155 Węgorzyno	235.000,00 zł	Otwarty konkurs ofert
3	<i>Powierzenie realizacji zadania z zakresu upowszechniania kultury fizycznej i sportu poprzez organizację aktywnego spędzania czasu wolnego i pozalekcyjnych zajęć sportowych dla dzieci klas I-III szkół podstawowych Gminy Węgorzyno</i>	Ludowy Iński Klub Sportów Walki „TAIKYOKU” ul. Osiedle 1/1 73-140 Ińsko	5.000,00 zł	Oferta uproszczona Art.19a*
4	<i>Wsparcie realizacji zadania publicznego z zakresu kultury fizycznej i sportu poprzez kształtowanie umiejętności pływackich wśród uczniów klas I-III szkół podstawowych Gminy Węgorzyno - „Pływanie moja pasja”</i>	Ludowy Uczniowski Klub Sportowy „TRÓJKA” w Węgorzynie ul. Kościuszki 29, 73-155 Węgorzyno	10.000,00 zł	Oferta uproszczona Art.19a*
Razem			300.000,00 zł	

*Ustawa o działalności pożytku publicznego i o wolontariacie (tj. Dz.U. z 2019r. poz. 688).

Organizacje pozarządowe wniosły duży wkład w realizację poszczególnych projektów. Z jednej strony były to zaangażowanie i kreatywność, z drugiej zaś środki finansowe, a także wkład pozafinansowy, czyli głównie aktywność społeczna oraz praca wolontariuszy. Organizacje pozyskiwały też dzięki swoim staraniom fundusze lub wsparcie finansowe od sponsorów prywatnych. Aktywna działalność organizacji jest istotną cechą społeczeństwa obywatelskiego, elementem integrującym lokalną społeczność.

Gmina Węgorzyno współpracuje i jest członkiem organizacji społecznych na wielu płaszczyznach związanych z rozwojem regionu oraz wspieraniem działań na rzecz różnych grup społecznych. Jest to między innymi: Związek Miast i Gmin Pojezierza Drawskiego w Złocięncu, Stowarzyszenie Centrum Inicjatyw Wiejskich w Łobzie,

Ogólnopolskie Stowarzyszenie Gmin Cysterskich z siedzibą w Wąchocku, Lokalna Organizacja Turystyczna Powiatu Łobeskiego, Unia Miast i Gmin Dorzecza Regi w Gryficach, Stowarzyszenie „Sieja” w Marianowie, Stowarzyszenie Gmin Polskich Euroregionu Pomerania w Szczecinie, Celowy Związek Gmina R-XXI w Nowogardzie.

Pozytywne nastawienie, chęć współpracy samorządu oraz pomoc finansowa i pozafinansowa udzielana organizacjom pozarządowym pozytywnie wpływają na rozwój lokalnej społeczności i wzajemne relacje z trzecim sektorem.

Powyższe sprawozdanie zostaje przedłożone Radzie Miejskiej w Węgorzynie.

Sporządziła: Róża Durkowska
Węgorzyna 23.04.2019r.


PODINSPEKTOR

Róża Durkowska

BURMISTRZ


mgr Marianna Kuźmińska

23.04.2019



ANALIZA STANU GOSPODARKI ODPADAMI KOMUNALNYMI NA TERENIE GMINY WĘGORZYNO

za 2018r.



przygotowana w oparciu o art. 3 ust. 2 pkt 10 ustawy z dnia 13 września 1996 r. o utrzymaniu czystości i porządku w gminach (tekst jednolity w. Dz. U. z 2018 r. poz. 1454 z późn. zm.)

I.	Przedmiot, cel i zakres opracowania.....	2
II.	Regulacje prawne z zakresu gospodarki odpadami.....	2
III.	System gospodarowania odpadami komunalnymi	3
IV.	Możliwości przetwarzania zmieszanych odpadów komunalnych, odpadów zielonych oraz pozostałości z sortowania i pozostałości z mechaniczno-biologicznego przetwarzania odpadów komunalnych przeznaczonych do składowania.	9
V.	Potrzeby inwestycyjne związane z gospodarowaniem odpadami komunalnymi.	11
VI.	Koszty poniesione w związku z odbieraniem, odzyskiem, recyklingiem i unieszkodliwianiem odpadów komunalnych.	11
VII.	Liczba mieszkańców	14
VIII.	Liczba właścicieli nieruchomości, którzy nie zawarli umowy, o której mowa w art. 6 ust. 1 ustawy o utrzymaniu czystości i porządku w gminach, w imieniu których gmina powinna podjąć działania, o których mowa w art. 6 ust. 6-12.	15
IX.	Ilość odpadów komunalnych wytworzonych na terenie gminy.	16
X.	Ilość zmieszanych odpadów komunalnych, odpadów zielonych odbieranych z terenu gminy oraz powstających z przetwarzania odpadów komunalnych pozostałości z sortowania i pozostałości z mechaniczno-biologicznego przetwarzania odpadów komunalnych przeznaczonych do składowania	18
XI.	Wymagane poziomy recyklingu	19
XII.	Podsumowanie	21

I. PRZEDMIOT, CEL I ZAKRES OPRACOWANIA

Podstawę do przeprowadzenia „Analizy stanu gospodarki odpadami komunalnymi na terenie Gminy Węgorzyno” stanowią zapisy ustawy z dnia 13 września 1996 r. o utrzymaniu czystości i porządku w gminach (t. j. Dz.U. z 2018 r. poz. 1454 z późn. zm.), zwanej dalej w skrócie „u.c.p.g”.

Zgodnie z art. 3 ust. 2 u.c.p.g., Gminy zapewniają czystość i porządek na swoim terenie i tworzą warunki niezbędne do ich utrzymania. W punkcie 10 w/w artykułu gminy zobowiązane zostały do dokonania corocznej analizy stanu gospodarki odpadami komunalnymi, w celu weryfikacji możliwości technicznych i organizacyjnych gminy w zakresie gospodarowania odpadami komunalnymi. Analizę przeprowadzono w odniesieniu do roku 2018.

Zakres Analizy stanu gospodarki odpadami komunalnym obejmuje:

- 1) Możliwości przetwarzania zmieszanych odpadów komunalnych, odpadów zielonych oraz pozostałości z sortowania odpadów komunalnych przeznaczonych do składowania,
- 2) Potrzeby inwestycyjne związane z gospodarowaniem odpadami komunalnymi,
- 3) Koszty poniesione w związku z odbieraniem, odzyskiem, recyklingiem i unieszkodliwianiem odpadów komunalnych,
- 4) Liczbę mieszkańców,
- 5) Liczbę właścicieli nieruchomości, którzy nie zawarli umowy, o której mowa w art. 6 ust. 1, w imieniu których gmina powinna podjąć działania, o których mowa w art. 6 ust. 6–12.
- 6) Ilości odpadów komunalnych wytwarzanych na terenie gminy Węgorzyno,
- 7) Ilości zmieszanych odpadów komunalnych, odpadów zielonych oraz pozostałości z sortowania odpadów komunalnych przeznaczonych do składowania, odbieranych z terenu gminy.

W ramach analizy wykorzystano dostępne materiały związane z prowadzeniem systemu gospodarowania odpadami komunalnymi na terenie Gminy, a także opracowań przedstawionych na konferencji pn. „Gospodarowanie Odpadami w Celowym Związku Gmin R-XXI” Regionalnego Zakładu Gospodarowania Odpadami w Słajsinie. Analiza stanowi podsumowanie i uszeregowanie rekomendacji optymalizacji systemu gospodarowania odpadami komunalnymi wytwarzanymi na terenie gminy Węgorzyno.

II. REGULACJE PRAWNE Z ZAKRESU GOSPODARKI ODPADAMI

Podczas opracowania niniejszej analizy wykorzystano następujące dokumenty:

Ustawy:

- 1) Ustawa z dnia 14 grudnia 2012 r. o odpadach (Dz. U. z 2019 r. poz. 701 z późn. zm.),
- 2) Ustawa z dnia 13 września 1996 r. o utrzymaniu czystości i porządku w gminach (tj. Dz.U. z 2018 r. poz. 1454 z późn. zm.).

Rozporządzenia:

- 1) Rozporządzenie Ministra Środowiska z dnia 9 grudnia 2014 r. ws. Katalogu odpadów (Dz. U. z 2014 r., poz. 1923).
- 2) Rozporządzenie Ministra Środowiska z dnia 15 grudnia 2017 r. w sprawie poziomów ograniczenia składowania masy odpadów komunalnych ulegających biodegradacji (Dz. U. z 2017 r., Nr 2412),

- 3) Rozporządzenie Ministra Środowiska z dnia 14 grudnia 2016 r. w sprawie poziomów recyklingu, przygotowania do ponownego użycia i odzysku innymi metodami niektórych frakcji odpadów komunalnych (Dz. U. z 2016 r. poz. 2167).

III. SYSTEM GOSPODAROWANIA ODPADAMI KOMUNALNYMI

Od 1 lipca 2013 roku ustawa z dnia 13 września 1996 r. o utrzymaniu czystości i porządku w gminach zobowiązała Gminy do wprowadzenia opłaty za gospodarowanie odpadami komunalnymi. W zamian za uiszczoną przez właściciela nieruchomości opłatę Gmina winna odbierać i zagospodarować odpady komunalne od właścicieli tych nieruchomości.

1. 1. System funkcjonuje zgodnie z następującymi uchwałami Rady Miejskiej w Węgorzynie:

- 1) Uchwała nr XXI/201/2012 Rady Miejskiej w Węgorzynie z dnia 29 listopada 2012 r. w sprawie Regulaminu utrzymania czystości i porządku na terenie Gminy Węgorzyno;
- 2) Uchwała nr XVII/143/2016 Rady Miejskiej w Węgorzynie z dnia 22 czerwca 2016 r. zmieniająca uchwałę w sprawie Regulaminu utrzymania czystości i porządku na terenie Gminy Węgorzyno;
- 3) Uchwała nr XVI/126/2016 Rady Miejskiej w Węgorzynie z dnia 19 maja 2016 r. w sprawie przejęcia obowiązków odbioru odpadów komunalnych od właścicieli nieruchomości, na których zamieszkują mieszkańcy, a powstają odpady komunalne;
- 4) Uchwała nr XVI/128/2016 Rady Miejskiej w Węgorzynie z dnia 19 maja 2016 r. w sprawie szczegółowego sposobu i zakresu świadczenia usług w zakresie odbierania odpadów komunalnych od właścicieli nieruchomości i zagospodarowania tych odpadów w zamian za uiszczoną przez właściciela nieruchomości opłatę za gospodarowanie odpadami komunalnymi oraz trybu i sposobu zgłaszania przez właścicieli nieruchomości przypadków niewłaściwego świadczenia usług przez przedsiębiorcę odbierającego odpady komunalne od właścicieli nieruchomości lub przez prowadzącego punkt selektywnego zbierania odpadów komunalnych;
- 5) Uchwała nr XVI/129/2016 Rady Miejskiej w Węgorzynie z dnia 19 maja 2016 r. w sprawie wyboru metody ustalania opłaty za gospodarowanie odpadami komunalnymi, ustalenia stawki opłaty oraz stawki opłaty za pojemnik określonej pojemności;
- 6) Uchwała nr XVI/130/2016 Rady Miejskiej w Węgorzynie z dnia 19 maja 2016 r. w sprawie terminu, częstotliwości i trybu uiszczania opłat za gospodarowanie odpadami komunalnymi;
- 7) Uchwała nr XVI/131/2016 Rady Miejskiej w Węgorzynie z dnia 19 maja 2016 r. w sprawie ustalenia wzoru deklaracji o wysokości opłaty za gospodarowanie odpadami komunalnymi składanej przez właściciela nieruchomości położonych na terenie Gminy Węgorzyno;
- 8) Uchwała nr XVI/132/2016 Rady Miejskiej w Węgorzynie z dnia 19 maja 2016 r. w sprawie określenia warunków i trybu składania deklaracji o wysokości opłaty za gospodarowanie odpadami komunalnymi za pomocą środków komunikacji elektronicznej.;
- 9) Uchwała nr XVI/133/2016 Rady Miejskiej w Węgorzynie z dnia 19 maja 2016 r. w sprawie ustalenia górnych stawek opłat za opróżnianie zbiorników bezodpływowych i transport nieczystości ciekłych na terenie Gminy Węgorzyno;
- 10) Uchwała nr XVII/144/2016 Rady Miejskiej w Węgorzynie z dnia 22 czerwca 2016 r. zmieniająca uchwałę w sprawie szczegółowego sposobu i zakresu świadczenia

usług w zakresie odbierania odpadów komunalnych od właścicieli nieruchomości i zagospodarowania tych odpadów w zamian za uiszczoną przez właściciela nieruchomości opłatą za gospodarowanie odpadami komunalnymi oraz trybu i sposobu zgłaszania przez właścicieli nieruchomości przypadków niewłaściwego świadczenia usług przez przedsiębiorcę odbierającego odpady komunalne od właścicieli nieruchomości lub przez prowadzącego punkt selektywnego zbierania odpadów komunalnych.

- 11) Uchwała Nr XXXV/283/2018 Rady Miejskiej w Węgorzynie z dnia 21 marca 2018 r. w sprawie ustalenia górnych stawek opłat za opróżnienie zbiorników bezodpływowych i transport nieczystości ciekłych na terenie Gminy Węgorzyno;

1.2. Zgodnie z podjętymi uchwałami Rady Miejskiej w Węgorzynie w 2012r. systemem zostały objęte nieruchomości zamieszkałe. Od 1 lipca 2015 r. Gmina przejęła obowiązek odbioru odpadów komunalnych od właścicieli nieruchomości niezamieszkałych, na których znajdują się domki letniskowe lub są wykorzystywane na cele rekreacyjno – wypoczynkowe, a z dniem 1 lipca 2016 r. roku systemem objęto pozostałe nieruchomości niezamieszkałe.

1.3. Wysokość opłaty za gospodarowanie odpadami komunalnymi dla nieruchomości:

- zamieszkałych zależy od osób zamieszkujących na danej nieruchomości oraz sposobu gromadzenia i odbierania odpadów komunalnych (Tabela poniżej).
- niezamieszkałe, na których znajdują się domki letniskowe lub są wykorzystywane na cele rekreacyjno – wypoczynkowe (Tabela poniżej).
- niezamieszkałych (pełniących inną funkcję niż mieszkalna np. szkoły, sklepy, zakłady pracy, punkty gastronomiczne itp.) stanowi iloczyn ilości pojemników o określonej pojemności oraz stawki opłaty za pojemnik o określonej pojemności (Tabela poniżej).

Zestawienie opłat za gospodarowanie odpadami komunalnymi na terenie Gminy

Data podjęcia uchwał	Data rozpoczęcia obowiązywania stawek	Metoda ustalania opłaty	Stawka opłaty przy selektywnym zbieraniu [zł]	lub	Stawka opłaty przy nieselektywnym zbieraniu [zł]
29.11.2012 r.	01.07.2013 r.	każda osoba	11,50 od osoby		16,00 od osoby
23.05.2013 r.	01.07.2013 r.	od 1 do 4 osób	11,50 od osoby		16,00 od osoby
		powyżej 4 osób	8,00 od osoby		16,00 od osoby
27.05.2015 r.	01.07.2015 r.	od 1 do 4 osób	11,50 od osoby		23,00 od osoby
		powyżej 4 osób	8,00 od osoby		23,00 od osoby
19.05.2016 r.	01.07.2016 r.	od 1 do 4 osób	12,50 od osoby		28,00 od osoby
		powyżej 4 osób	9,00 od osoby		28,00 od osoby
27.05.2015 r.	ryczałt na rok	od domku lub dz. wykorzystywanej na cele rekreacyjne	100,00		200,00
30.11.2016 r. obowiązuje od 01.01.2017 r.	ryczałt na rok	od domku lub dz. wykorzystywanej na cele rekreacyjne	220,00		320,00
19.05.2016 r.	od 01.07.2016	Pojemnik 120 l Pojemnik 240 l Pojemnik 1100 l	28,00/ poj. 56,00/ poj. 253,00/ poj.		41,00/ poj. 83,00/ poj. 380,00/ poj.

2. Odbiór odpadów komunalnych

Obowiązek zawarcia umowy z przedsiębiorcą na odbieranie odpadów komunalnych od właścicieli nieruchomości wynika wprost z art. 6f u.c.p.g.. Zawarcie umowy poprzedzone jest przeprowadzeniem przetargu na odbieranie odpadów komunalnych od właścicieli nieruchomości. Obowiązek ten został przez gminę spełniony. Pierwszy przetarg Gmina ogłosiła dn. 06.06.2013 r., a umowa została zawarta na okres 1 roku tj. do 30.06.2014 r., a następny przetarg na okres od 1 lipca 2014 r. do 30 czerwca 2016 r.

W dniu 17 czerwca 2016 r. Gmina ogłosiła kolejne postępowanie przetargowe na odbieranie stałych odpadów komunalnych z terenu Gminy Węgorzyno oraz prowadzenie PSZOK na okres od 1 lipca 2016 r. do 30 czerwca 2018 r. (2 lata).

Następnie w dniu 07 września 2018 r. Gmina Węgorzyno ogłosiła kolejne postępowanie przetargowe na odbieranie stałych odpadów komunalnych z terenu Gminy Węgorzyno oraz prowadzenie PSZOK na okres od 01 października 2018 r. do 30 września 2020 r. (2 lata).

Ww. przetargi wygrała firma - Zakład Usług Komunalnych w Węgorzynie K.Makarski i M.Makarska, a zakresem umowy jest **odbieranie odpadów**:

- a) zmieszanych,
- b) selektywnie zebranych od właścicieli nieruchomości zamieszkałych na terenie Gminy Węgorzyno,
- c) ulegających biodegradacji i zielonych od właścicieli nieruchomości zamieszkałych na terenie Gminy Węgorzyno,
- d) z miejsc przeznaczonych do gniazdowego systemu selektywnego zbierania odpadów komunalnych (szkło, PET i papier),
- e) wielkogabarytowych odbieranych w czasie zbiórki objazdowej sprzed nieruchomości zamieszkałych przynajmniej 2 razy do roku,
- f) zużytego sprzętu elektrycznego i elektronicznego z wyłączeniem odpadów powstałych w związku z prowadzoną działalnością gospodarczą,
- g) z punktu selektywnej zbiórki odpadów komunalnych (PSZOK),

oraz ich **transport** do Regionalnego Zakładu Gospodarowania Odpadami w Słajsinie lub stacji przeładunkowej w Mielenku Drawskim. Gmina Węgorzyno nie ma możliwości kierowania zebranych odpadów komunalnych do innych instalacji, niż te wskazane przez Wojewódzki Plan Gospodarki Odpadami, ich sprzedaży, a tym samym minimalizowania kosztów ich odbioru oraz zagospodarowania.

Ponadto w ramach umowy ZUK jest obowiązany min. do:

- a) wyposażenia właścicieli nieruchomości, na których zamieszkują mieszkańcy w pojemniki na zmieszane odpady komunalne i pojemniki lub worki do selektywnej zbiórki odpadów,
- b) wyposażenia w pojemniki do „gniazdowego” systemu zbierania odpadów komunalnych (szkło, PET, papier),
- c) opracowania harmonogramów odbioru odpadów komunalnych.

Gmina Węgorzyno realizuje obowiązek zapewnienia warunków do selektywnego zbierania odpadów poprzez zbiórkę odpadów u „źródła” i przez system „gniazdowy” tzn. zestawy pojemników na papier, szkło i PET rozstawione na terenie Gminy oraz objazdową zbiórkę odpadów wielkogabarytowych oraz zużytego sprzętu elektrycznego i elektronicznego. Przeteterminowane leki można oddać w aptekach, do ustawionych w nich specjalnych pojemników, a opony oddać nieodpłatnie do firmy TYMPOL mieszczącej się za ul. Strzelecką w Węgorzynie w godz. od 8³⁰ – 16⁰⁰ lub do **PSZOK-a**.

3. Punkt Selektywnego Zbierania Odpadów Komunalnych w Połchowie

Punkt selektywnego zbierania odpadów komunalnych zwany dalej "PSZOK", to miejsce na terenie gminy, w którym mieszkańcy pozostawiać mogą odpady komunalne zebrane w sposób selektywny.

Zgodnie z obowiązującym prawem – art. 3 ust. 2 pkt 6 u.c.p.g. każda gmina ma obowiązek zapewnić czystość i porządek na swoim terenie i tworzyć warunki niezbędne do ich utrzymania poprzez konieczność tworzenia punktów selektywnego zbierania odpadów komunalnych w sposób, zapewniający łatwy dostęp dla wszystkich mieszkańców gminy.

Szczegółowy sposób świadczenia usług przez punkty selektywnego zbierania odpadów komunalnych określa rada gminy w drodze uchwały, stanowiącej akt prawa miejscowego (art. 6r u.c.p.g.). Gmina decyduje więc o sposobie organizacji i zakresie działania PSZOK-u.

PSZOK jest otwarty:

od poniedziałku do czwartku w godzinach - 11⁰⁰ -15⁰⁰
w piątek w godzinach - 13⁰⁰ -17⁰⁰
w sobotę w godzinach - 9⁰⁰ -13⁰⁰.

Do PSZOK przyjmowane są selektywnie zebrane odpady komunalne dostarczone przez właścicieli nieruchomości objętych gminnym systemem odbioru odpadów komunalnych. Za odpady komunalne rozumie się odpady powstające w gospodarstwach domowych, z wyłączeniem pojazdów wycofanych z eksploatacji, a także odpady niezawierające odpadów niebezpiecznych pochodzące od innych wytwórców odpadów, które ze względu na swój charakter lub skład są podobne do odpadów powstających w gospodarstwach domowych.

Rodzaje odpadów komunalnych przyjmowanych do PSZOK:

- 1) papier i tektura,
- 2) metal,
- 3) tworzywa sztuczne,
- 4) opakowania wielomateriałowe,
- 5) szkło,
- 6) odpady ulegające biodegradacji – tylko odpady zielone,
- 7) chemikalia (farby, lakiery, rozpuszczalniki, oleje odpadowe),
- 8) zużyte baterie i akumulatory,
- 9) zużyty sprzęt elektryczny i elektroniczny,
- 10) odpady wielkogabarytowe,
- 11) odpady budowlane i rozbiórkowe, które powstały w wyniku prowadzenia drobnych robót niewymagających pozwolenia na budowę ani zgłoszenia zamiaru prowadzenia robót do starosty
- 12) zużyte opony

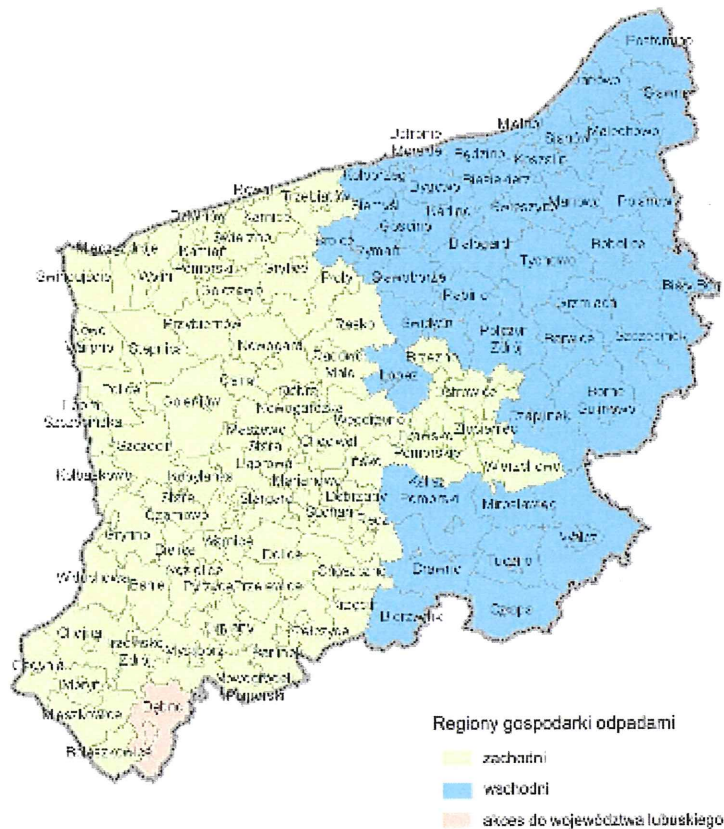
4. Zagospodarowanie odpadów komunalnych

W celu realizacji zadań własnych gminy, obejmujących w szczególności zadania utrzymania czystości i porządku na terenie gminy i unieszkodliwiania odpadów komunalnych, Gmina Węgorzyno zrzeszona jest w Celowym Związku Gmin R-XXI. Związek zrealizował inwestycję polegającą na budowie Regionalnego Zakładu Gospodarowania Odpadami (RZGO) w miejscowości Słajsino, Gmina Nowogard, który stanowi Regionalną Instalację Przetwarzania Odpadów Komunalnych (**RIPOK**). Gmina ma podpisaną umowę wykonawczą, a za ilości zagospodarowanych odpadów uiszcza dla RIPOK-u stosowną opłatę uchwaloną przez Zgromadzenie Celowego Związku Gmin R-XXI z siedzibą w Nowogardzie.

Regiony gospodarki odpadami

Zgodnie z WPGO oraz z uchwałą z wykonania tego planu Województwo Zachodniopomorskie zostało podzielone na 4 regiony gospodarki odpadami: szczeciński, CZG R-XXI, koszaliński oraz szczecinecki.

W dniu 27 grudnia 2016 r. Uchwałą Nr XVIII/321/16 Sejmik Województwa Zachodniopomorskiego uchwalił aktualizację Planu Gospodarki Odpadami dla Województwa Zachodniopomorskiego na lata 2016-2022 z uwzględnieniem perspektywy na lata 2023-2028. Mając na względzie ustawowe kryteria określania regionów gospodarki odpadami oraz wyznaczania RIPOK, a także kierując się efektywnością ekonomiczno-ekologiczną i zasadami wolnej konkurencji uchwalono podział województwa zachodniopomorskiego na dwa regiony gospodarki odpadami: • region zachodni, • region wschodni. Gmina Węgorzyno wchodzi w skład regionu zachodniego.

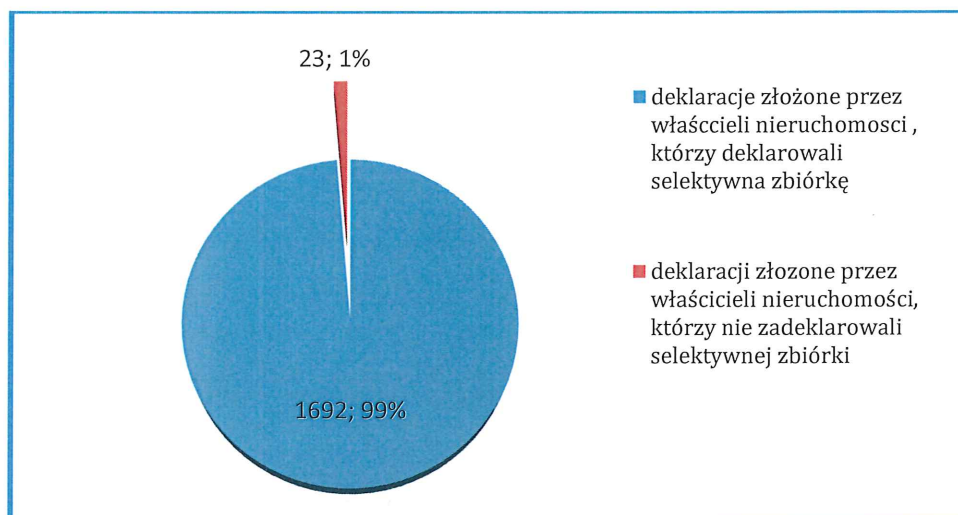


5. Analiza złożonych deklaracji

Na dzień 31.12.2018 r. w Urzędzie Miejskim w Węgorzynie złożonych było **1715** deklaracji, z czego:

- 1) 1692 deklaracje tj. 99 % stanowiły deklaracje złożone przez właścicieli nieruchomości, którzy deklarowali selektywną zbiórkę,
- 2) 23 deklaracji tj. ok. 1 % stanowiły deklaracje złożone przez właścicieli nieruchomości, którzy nie zadeklarowali selektywnej zbiórki,

Udział % ilości deklaracji w podziale na wskazany sposób zbierania odpadów komunalnych



6. Pojemniki i worki

Przedsiębiorca wybrany w drodze przetargu zgodnie z umową oraz uchwałą Nr XVI/128/2016 Rady Miejskiej w Węgorzynie z dnia 19 maja 2016 r. w sprawie szczegółowego sposobu i zakresu świadczenia usług w zakresie odbierania odpadów komunalnych od właścicieli nieruchomości i zagospodarowania tych odpadów w zamian za uiszczoną przez właściciela nieruchomości opłatę za gospodarowanie odpadami komunalnymi oraz trybu i sposobu zgłaszania przez właścicieli nieruchomości przypadków niewłaściwego świadczenia usług przez przedsiębiorcę odbierającego odpady komunalne od właścicieli nieruchomości lub przez prowadzącego punkt selektywnego zbierania odpadów komunalnych w zamian za uiszczoną przez właściciela nieruchomości opłatę za gospodarowanie odpadami komunalnymi zobligowany został do wyposażenia nieruchomości w pojemniki lub worki do gromadzenia odpadów komunalnych.

Zgodnie z ww. zapisami wszystkie nieruchomości, dla których właściciele nieruchomości złożyli deklarację zostały wyposażone w pojemniki do gromadzenia odpadów niesegregowanych oraz pojemniki lub worki do selektywnej zbiórki odpadów komunalnych oraz biodegradowalnych i zielonych. Ponadto obowiązuje tzw. „gniazdowy” system selektywnego zbierania odpadów komunalnych (szkło, PET i papier) w ramach, którego pojemniki ustawione są w 72 miejscach publicznych na terenie całej gminy (163 szt. pojemników).

7. Rejestr działalności regulowanej

Działalność w zakresie odbierania odpadów komunalnych od właścicieli nieruchomości jest działalnością regulowaną w rozumieniu ustawy z dnia 2 lipca 2004 r. (t.j. w Dz.U. z 2017 r. poz. 2168 z późn. zm.) o swobodzie działalności gospodarczej. Rejestr działalności regulowanej w zakresie odbierania odpadów komunalnych od właścicieli nieruchomości, zwany dalej „rejestrem”, prowadzi wójt, burmistrz lub prezydent miasta właściwy ze względu na miejsce odbierania odpadów komunalnych od właścicieli nieruchomości. Rejestr prowadzi się w postaci bazy danych zapisanej na informatycznych nośnikach danych w rozumieniu art. 3 pkt 1 ustawy z dnia 17 lutego 2005 r. o informatyzacji działalności podmiotów realizujących zadania publiczne (Dz. U. z 2017 r. poz. 570), która może stanowić część innych baz danych z zakresu ochrony środowiska, w tym gospodarki odpadami. W rejestrze zamieszcza się:

- 1) firmę, oznaczenie siedziby i adres albo imię, nazwisko i adres przedsiębiorcy;
- 2) numer identyfikacji podatkowej (NIP);
- 3) numer identyfikacyjny REGON, o ile przedsiębiorca taki numer posiada;
- 4) określenie rodzaju odbieranych odpadów komunalnych;
- 5) numer rejestrowy.

Wpisu do rejestru oraz zmiany wpisu w rejestrze dokonuje się na pisemny wniosek przedsiębiorcy.

Burmistrz Węgorzyna prowadzi rejestr działalności regulowanej w zakresie odbierania odpadów komunalnych od właścicieli nieruchomości. Rejestr prowadzony jest zgodnie z art. 9b u.c.p.g. i zamieszczony jest w Biuletynie informacji Publicznej w zakładce odpady komunalne (www.bip.wegorzyno.pl). W rejestrze zamieszczono informacje wymagane przepisami prawa.


Na 31.12.2018 r. do rejestru działalności regulowanej w zakresie odbierania odpadów komunalnych od właścicieli nieruchomości wpisanych było 5 przedsiębiorców.

IV. MOŻLIWOŚCI PRZETWARZANIA ZMIESZANYCH ODPADÓW KOMUNALNYCH, ODPADÓW ZIELONYCH ORAZ POZOSTAŁOŚCI Z SORTOWANIA I POZOSTAŁOŚCI Z MECHANICZNO-BIOLOGICZNEGO PRZETWARZANIA ODPADÓW KOMUNALNYCH PRZEZNACZONYCH DO SKŁADOWANIA.

W celu realizacji zadań własnych jednostek samorządu terytorialnego, obejmujących w szczególności zadania utrzymania czystości i porządku na terenie gminy, wysypisk i unieszkodliwiania odpadów komunalnych gmina Węgorzyna zrzeszyła się w Celowym Związku Gmin R-XXI. Związek zrealizował inwestycję polegającą na budowie Regionalnego Zakładu Gospodarowania Odpadami (RZGO) w miejscowości Słajfino, gmina Nowogard.

Zadaniem RZGO jest przyjęcie, przetworzenie/odzysk i unieszkodliwienie dowożonych odpadów komunalnych z terenu gmin zrzeszonych w CZG R-XXI w tym przede wszystkim:

- mechaniczno-biologiczne przetwarzanie zmieszanych odpadów komunalnych,
- przetwarzanie selektywnie zebranych odpadów zielonych i innych bioodpadów,
- składowanie odpadów powstających w procesie mechaniczno-biologicznego przetwarzania zmieszanych odpadów komunalnych oraz pozostałości z sortowania odpadów.



1. Istniejąca kwatery składowania odpadów.
2. Kwatery do składowania odpadów nr 2
3. Kwatery do składowania odpadów nr 3
4. Brama i furtka.
5. Budynek administracyjny.
6. Waga samochodowa (2 sz.)
- 6a. Budynek wagi
- 6b. Budynek portierni
7. Myjnia ciśnieniowa do kół i podwozi
8. Myjnia płytowa samochodowa.
9. Hala segregacji odpadów.
- 9a. Budynek socjalno-sanitarny
10. Boksy zadaszone na surowce wtórne z selektywnej zbiórki

- 10a. Boksy na surowce wtórne do sprzedaży
11. Boksy zadaszone na odpady problemowe i niebezpieczne.
12. Plac wstępnej obróbki odpadów do kompostowania.
13. Plac kompostowania odpadów biodegradowalnych.
15. Plac magazynowania odpadów zielonych.
16. Plac demontażu odpadów budowlanych.
17. Magazyn odpadów wielkogabarytowych.
18. Plac na pojemniki i kontenery śmieciowe.
19. Plac na przesypki.
20. Budynek garażowo-warsztatowy z magazynem gospod. cz. socjalna.
22. Zbiornik otwarty odcieków.
23. Zbiornik otwarty wód opadowych i p.poz.

24. Parking dla samochodów osobowych.
25. Ogrózenie terenu.
26. Zieleń izolacyjna, ochronna.
27. Stacja transformatorowa.
28. Droga dojazdowa do zakładu.
29. Plac do tankowania pojazdów.
30. Instalacja unieszkodliwiania odcieków.
31. Garaż na kompaktom i spycharkę.
32. Drogi i place wewnętrzne-układ komunikacyjny.
33. Hala kompostowni wraz z wentylatorownią.
34. Biofiltr.

111

Zagospodarowanie przestrzenne RZGO podzielono na następujące części:

- część technologiczną obróbki odpadów (sortownia, sekcja biostabilizacji, sekcja kompostowania, dojrzewanie kompostu, przerób odpadów budowlanych i wielkogabarytowych),
- część technologiczną składowania odpadów,
- zaplecze techniczne (obiekty pomocnicze i socjalne),
- infrastruktura techniczna.

Na terenie RZGO znajdują się:

- instalacja mechanicznego przetwarzania odpadów (sortowania zmieszanych odpadów komunalnych oraz odpadów opakowaniowych pochodzących z selektywnej zbiórki),
- instalacja przetwarzania selektywnie zebranych odpadów zielonych i innych bioodpadów (kompostowania odpadów),
- sekcja przyjęć, magazynowania i przetwarzania odpadów wielkogabarytowych.

Ze względu na konieczność zagospodarowania odpadów ulegających biodegradacji wydzielonych w sekcji mechanicznego sortowania, na terenie RZGO wykonano instalację do biologicznego przetwarzania odpadów, która umożliwi ich biostabilizację stanowiącą element instalacji mechaniczno-biologicznego przetwarzania odpadów.

Na terenie RZGO wybudowano dwie kwatery składowania odpadów o łącznej powierzchni 4,5 ha i pojemności 345.700 m³. W roku 2015 przeprowadzono dwa etapy rozbudowy linii sortowniczej do mechanicznego przetwarzania:

- zmieszanych odpadów komunalnych;
- odpadów selektywnie zbieranych.

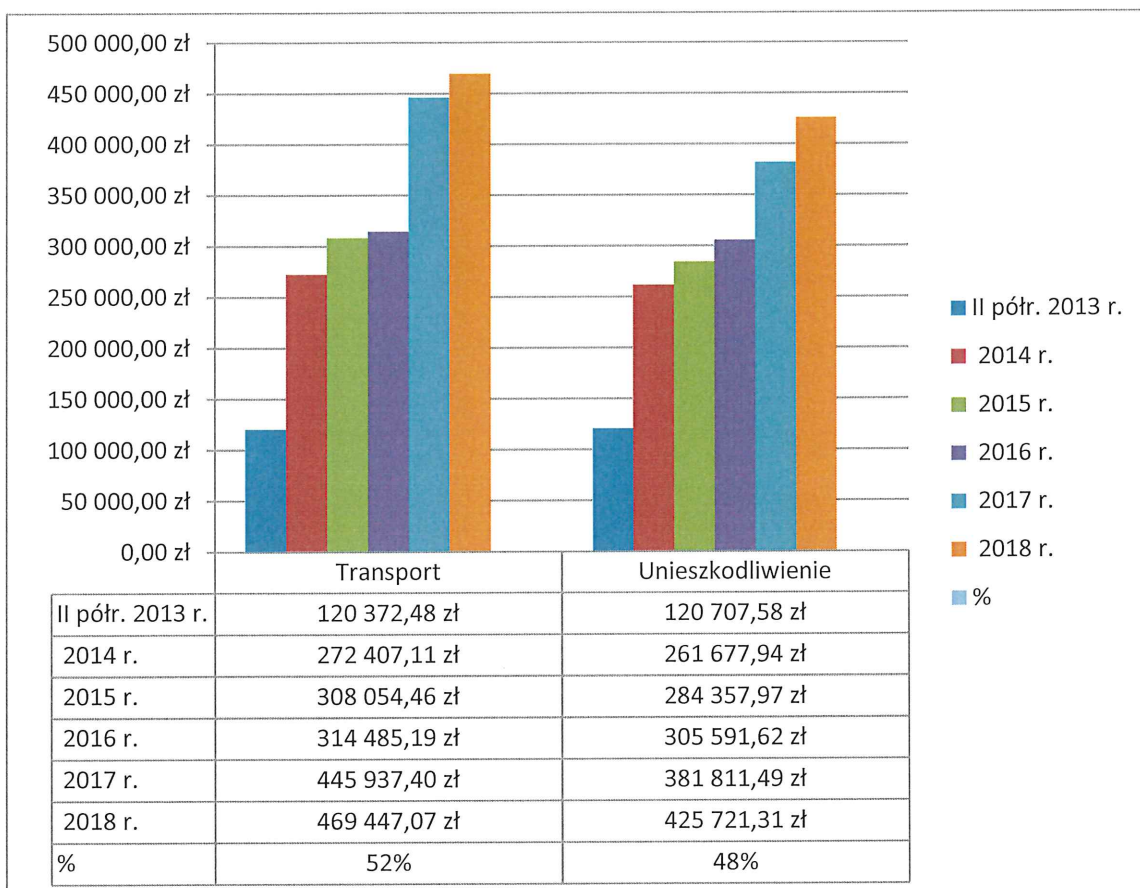
V. POTRZEBY INWESTYCYJNE ZWIĄZANE Z GOSPODAROWANIEM ODPADAMI KOMUNALNYMI.

- 1) Budowa RZGO w Słajsinie zaspokoila główne potrzeby inwestycyjne związane z gospodarowaniem odpadami komunalnymi.
- 2) W 2015 r. Gmina Węgorzyno realizowała następujące zadania inwestycyjne: zakupiła i rozstawiła na terenie gminy pojemniki na odpady zbierane selektywnie znajdujące się w miejscach publicznych w ilości 163 szt. (PET, szkło, papier).
- 3) Potrzeby inwestycyjne:
 - następny etap utwardzenia terenu PSZOK,
 - budowa boksów na gromadzenie odpadów z zadaszeniem.

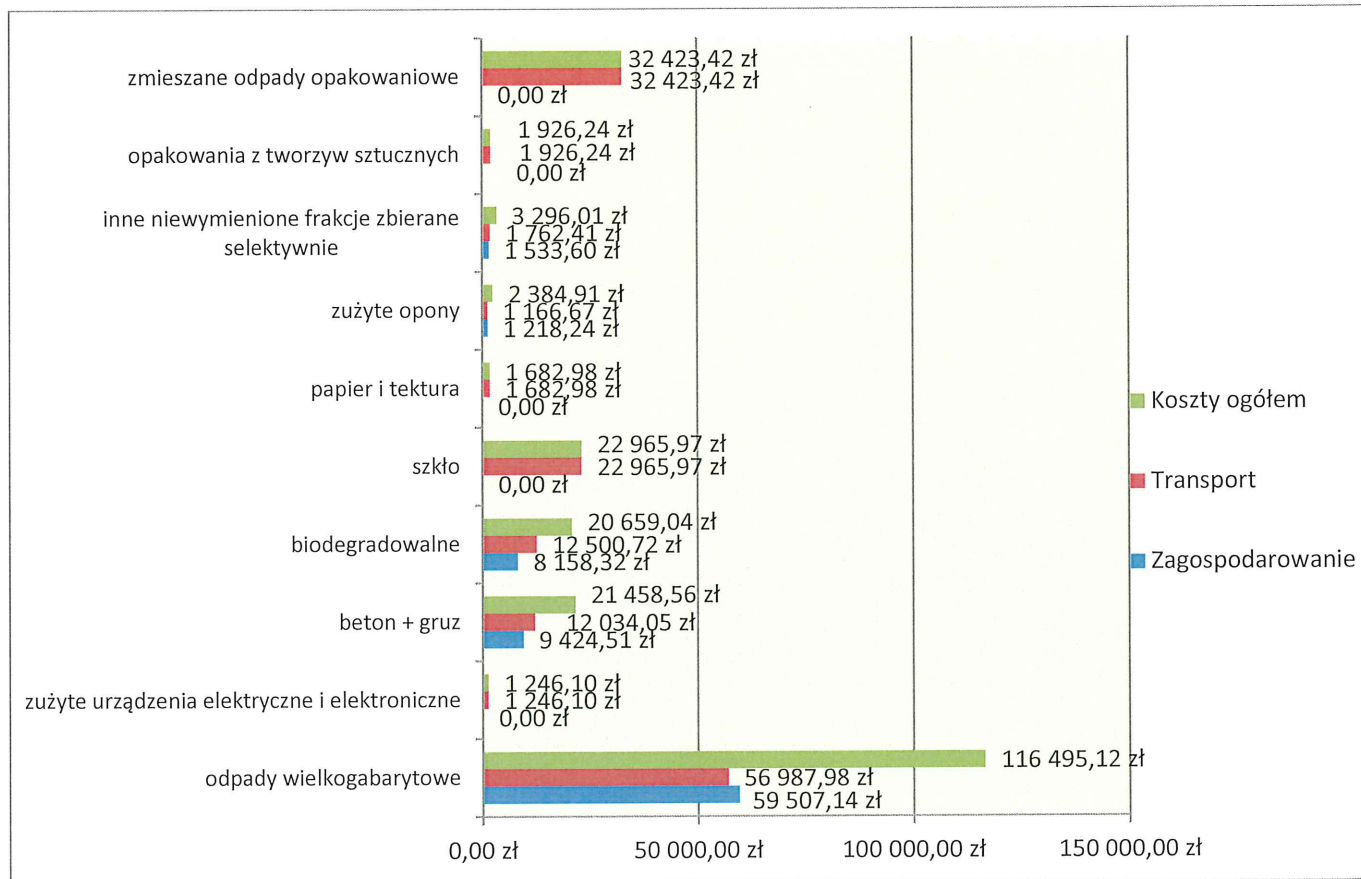
VI. KOSZTY PONIESIONE W ZWIĄZKU Z ODBIERANIEM, ODZYSKIEM, RECYKLINGIEM I UNIESZKODLIWIANIEM ODPADÓW KOMUNALNYCH.

1. Koszty obsługi systemu

1) Koszt transportu i zagospodarowania odpadów komunalnych zmieszanych w poszczególnych latach w złotych.



2) Koszty odbioru i zagospodarowania odpadów selektywnie zebranych surowców i bioodpadów w 2018 r.



113

2. Bilans finansowy systemu na terenie Gminy Węgorzyno

		Wysokość kosztów/wpływów [zł]						
Lp.	Rodzaj podjętych działań	II półr. 2013 r.	cały rok 2014	cały rok 2015	cały rok 2016	cały rok 2017	cały rok 2018	Ogółem wysokość kosztów/wpływów
A) WYDATKI								
1.	Obsługa systemu – koszty administracyjne	46 559,78	101 184,05	110 250,88	110 765,93	121 254,06	130 807,77	620 822,47
2.	Koszty odbioru i zagospodarowania odpadów komunalnych *	279 338,58	630 136,34	708 194,49	758 539,86	833 046,36	877 753,39	4 087 009,02
3.	Koszty inwestycyjne		101 402,48					101 402,48
	☒ PSZOK: 180.542,24 zł (koszt cał.) – 79.139,76 zł (dof.) = 101.402,48 zł. ☒ Zakup pojemników: 189.864,03 (koszt cał.) – 77.180,00 zł (dof.) = 112.684,03 zł (wkład własny Gminy).			112 684,03				112 684,03
SUMA A) :		325 898,36	832 722,87	931 129,40	869 305,79	954 300,42	1 008 561,16	4 921 918,00
B) PRZYPISY								
1.	Nieruchomości zamieszkałe i niezamieszkałe	349 056,00	710 211,63	686 814,95	794 005,50	904 018,50	889 574,00	4 333 680,58
2.	Działki rekreacyjne	-	-	20 900,00	21 900,00	50 720,00	50 820,00	144 340,00
SUMA B) :		349 056,00	710 211,63	707 714,95	815 905,50	954 738,50	940 394,00	4 478 020,58
C) WPŁYWY								
1.	Nieruchomości zamieszkałe i niezamieszkałe	306 417,00	650 585,83	643 773,22	763 501,84	880 571,80	838 523,04	4 083 372,73
2.	Działki rekreacyjne	-	-	18 750,00	23 052,40	50 729,20	49 952,00	142 483,60
SUMA C) :		306 417,00	650 585,83	662 523,22	786 554,24	931 301,00	888 475,04	4 225 856,33
D) ZALEGŁOŚCI (B-C)		42 639,00	59 625,80	45 191,73	29 351,26	23 437,50	51 918,96	252 164,25
E) BILANS (C-A)		- 19 481,36	-182 137,04	- 268 606,18	- 82 751,55	- 22 999,42	- 120 086,12	- 696 061,67

* koszty obejmują wielkości kwot wyfakturowanych w danym roku.

Zaległości wymagalne na dzień 31.12.2018 roku wynoszą 186 205,78 zł.

Koszty administracyjne:

		2015 r.:	2016 r.	2017r.	2018r.
a)	Wynagrodzenie osobowe + pochodne	92.797,90	93.153,48	103 900,19	114 835,97
b)	Zakup materiałów i wyposażenia	1.843,81	2.479,01	1 239, 23	1 382,41
c)	Usługi pozostałe- np. aktualizacja programów, przeterminowane leki, wydruki, zakup materiałów, ulotki, koszty postępowania, prowizja itp.	7.494,30	6.640,35	8 330,64	7373,39
d)	Podróże służbowe	200,87	-	-	-
e)	Szkolenia	324,00	792,09	-	-
f)	Prowizje	7.590,00	7.701,00	7 784,00	7 216,00
Razem		110.250,88	110.765,93	121 254,06	130 807,77

VII. Liczba mieszkańców.

Zgodnie z wytycznymi (art.9tb ust.1 pkt 4 u.c.p.g.) w analizie wskazuje się informacje demograficzne. Według danych zaczerpniętych ze stanowiska ds. ewidencji ludności na 31 grudnia 2018 w Gminie Węgorzynie zameldowanych było 6826 mieszkańców.

Tab. 1. Stan ludności zameldowanych (lata 2013 , 2014, 2015, 2016, 2017 i 2018)

	Stan na 31.12.2013	Stan na 31.12.2014	Stan na 31.12.2015	Stan na 31.12.2016	Stan na 31.12.2017	Stan na 31.12.2018
Brzeźniak	94	95	91	90	91	92
Chwarstno	109	111	117	113	116	117
Cieszyno	221	218	222	212	216	217
Dłusko	56	58	60	60	62	60
Gardno	79	77	76	76	74	74
Ginawa	230	225	216	211	203	203
Gościszewo	24	23	23	23	23	23
Kąkolewice	138	136	137	138	130	134
Kraśnik Łobeski	145	140	133	131	131	134
Lesięcin	217	224	221	223	220	215
Małe Węgorzynko	5	5	5	4	4	4
Stare Węgorzynko	102	99	98	99	99	92
Nowe Węgorzynko	10	15	15	15	19	18
Mielno	157	156	160	155	150	144
Mieszewo	350	364	355	343	345	341
Podlipce	93	93	88	88	87	83
Połchowo	151	144	144	147	144	140
Przytoń	208	203	199	198	200	192
Rogówko	88	91	92	93	92	93
Runowo	347	344	337	327	324	314
Runowo Pomorskie	483	487	487	479	481	492
Sarnikierz	22	22	22	20	18	21
Sielsko	328	324	323	324	319	314

Sulice	43	42	39	37	36	36
Trzebawie	89	91	90	92	88	90
Węgorzyno	2849	2846	2817	2806	2775	2730
Wiewiecko	198	194	195	189	182	175
Winniki	116	120	117	114	113	113
Zwierzynek	181	174	176	173	172	165
Razem	7133	7121	7055	6980	6915	6826

Gmina Węgorzyno charakteryzuje się niewielkim spadkiem ogólnej liczby ludności w ostatnich latach. W 2018 r. faktyczna liczba mieszkańców w granicach gminy w porównaniu do 2017 r. spadła o 89 mieszkańców i wyniosła na koniec 2018 r. – 6826 mieszkańców.

Liczba zameldowanych mieszkańców na terenie Gminy Węgorzyno odbiega od liczby faktycznie zamieszkałych ludzi na jej terenie. Zgodnie ze złożonymi deklaracjami na terenie Gminy Węgorzyno zamieszkiwało 5344 mieszkańców.

Porównanie zameldowanych a faktycznie mieszkających osób

Rok	2013	2014	2015	2016	2017	2018
zameldowani	7 133	7 121	7 055	6 980	6 915	6826
mieszkający	5 494	5 425	5 321	5 290	5 235	5344
RÓŻNICA	1 639	1 696	1 734	1 690	1 680	1 482

VIII. LICZBA WŁAŚCICIELI NIERUCHOMOŚCI, KTÓRZY NIE ZAWARLI UMOWY, O KTÓREJ MOWA W ART. 6 UST. 1 USTAWY O UTRZYMANIU CZYSTOŚCI I PORZĄDKU W GMINACH, W IMIENIU KTÓRYCH GMINA POWINNA PODJĄĆ DZIAŁANIA, O KTÓRYCH MOWA W ART. 6 UST. 6-12.

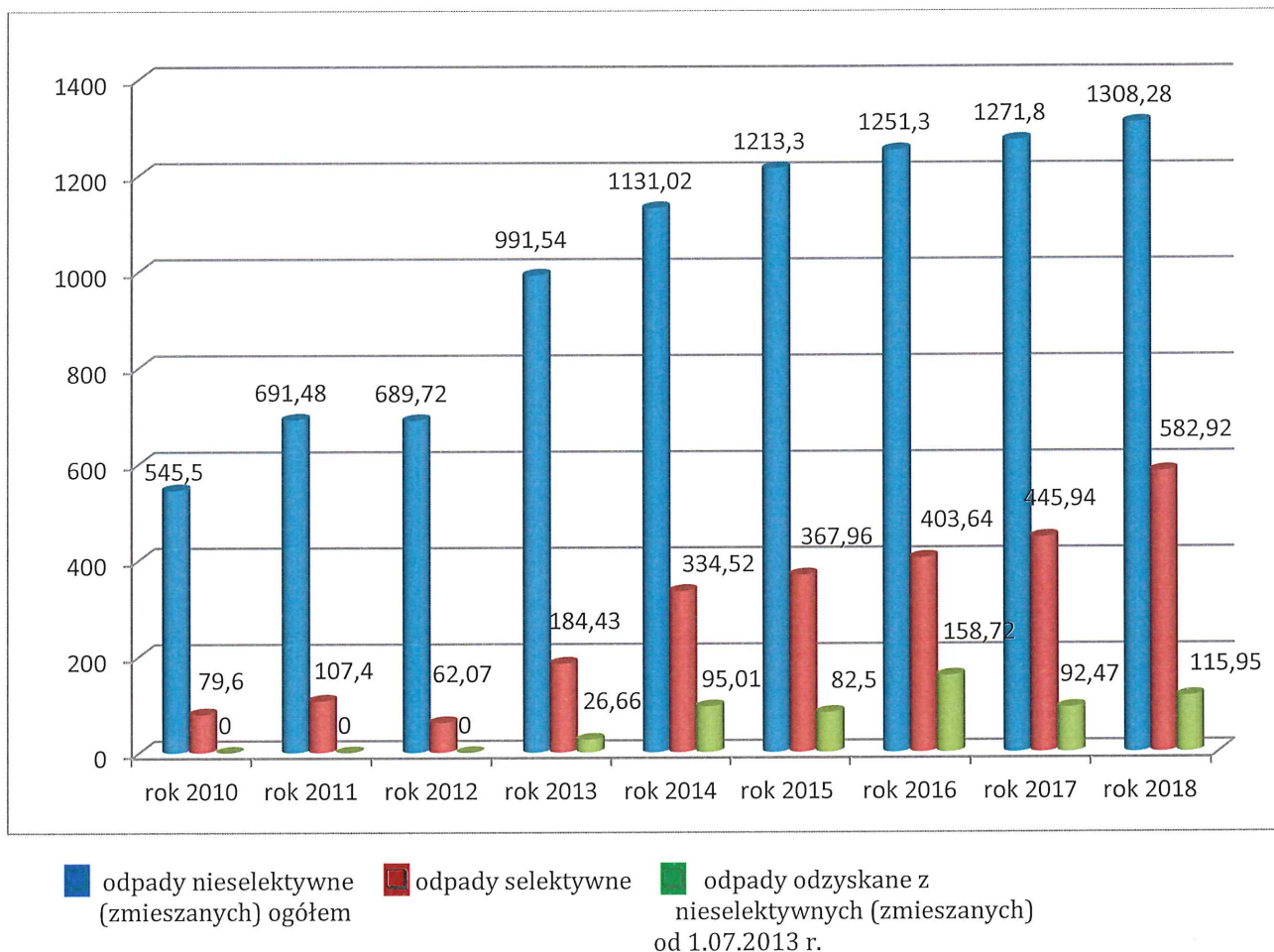
Zgodnie z art. 6 ust. 6 ustawy z dnia 13 września 1996 r. o utrzymaniu czystości i porządku w gminach – gmina jest obowiązana zorganizować odbieranie odpadów komunalnych oraz opróżnianie zbiorników bezodpływowych w przypadku właścicieli nieruchomości, którzy pozbywają się z terenu nieruchomości nieczystości ciekłych, oraz właściciele nieruchomości, którzy nie są obowiązani do ponoszenia opłat za gospodarowanie odpadami komunalnymi na rzecz gminy, a nie podpisali umowy na powyższe usługi.

W 2018 roku w Gminie Węgorzyno nie odnotowano właścicieli nieruchomości, za których Gmina byłaby obowiązana zorganizować odbieranie odpadów komunalnych oraz opróżnianie zbiorników bezodpływowych.

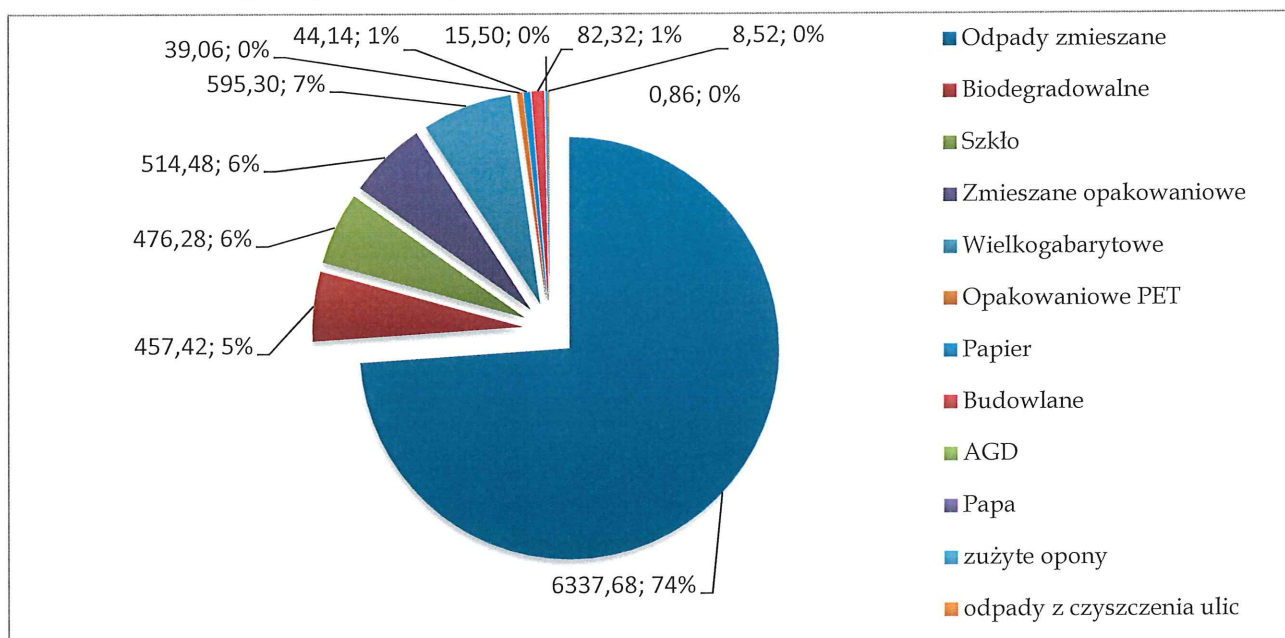
Jeżeli chodzi o właścicieli nieruchomości, którzy nie są obowiązani do ponoszenia opłat za gospodarowanie odpadami komunalnymi na rzecz gminy, a mają obowiązek udokumentować w formie umowy korzystania z usług zagospodarowania odpadów komunalnych, na terenie naszej gminy od lipca 2016 taki przypadek nie występuje. Gmina bowiem z dniem 01.07.2016 r. przejęła obowiązki właścicieli nieruchomości niezamieszkałych, którzy z mocy uchwały mają obowiązek złożyć deklarację za odbiór i zagospodarowanie odpadów oraz z tego tytułu ponosić opłaty na rzecz gminy.

IX. ILOŚĆ ODPADÓW KOMUNALNYCH WYTWORZONYCH NA TERENIE GMINY.

1. Ilość ton odpadów komunalnych zebranych z nieruchomości zamieszkałe i niezamieszkałe w poszczególnych latach:

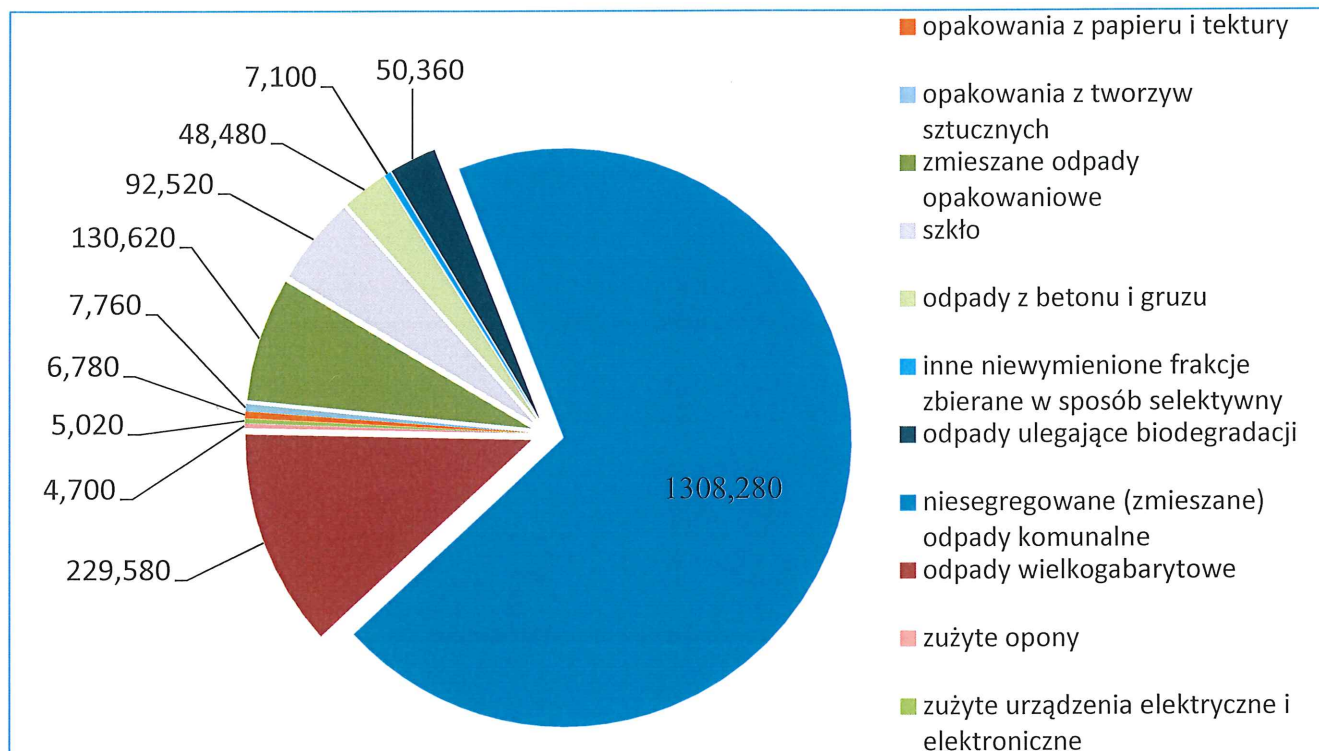


2. % ilość w Mg wszystkich odpadów komunalnych od 01.07.2013 r. do 31.12.2018 r.



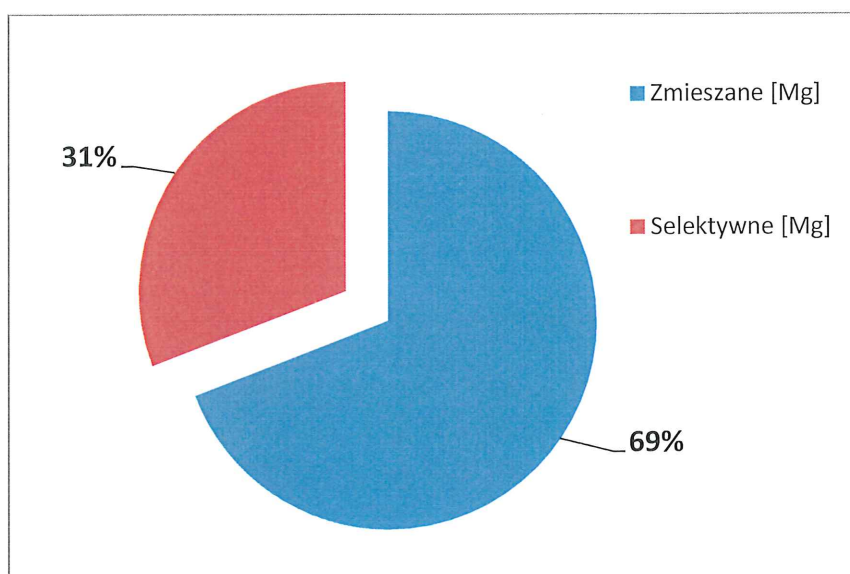
3. Ilość odebranych odpadów komunalnych 2018 r.

W 2018 r. z terenu Gminy Węgorzyno odebrano w sumie 1 891,20 Mg odpadów komunalnych. Poniższa tabela zawiera informacje o poszczególnych masach odpadów komunalnych odebranych w 2018 roku.



Ilości odpadów podane w Mg

4. Udział ilości zebranych ogółem odpadów komunalnych zmieszanych i zebranych selektywnie w 2018 r.



Ilość odpadów komunalnych wytworzonych na terenie Gminy Węgorzyno podano na podstawie otrzymanych kwartalnych sprawozdań od firmy odbierającej odpady komunalne od właścicieli nieruchomości, wpisanej do rejestru działalności regulowanej.

W 2018 r. usługi te świadczył Zakład Usług Komunalnych K. Makarski i M. Makarska Sp. Jawna, ul. Runowska 14, 73-155 Węgorzyno.

Odbiór odpadów selektywnie zebranych następuje „u źródła” czyli bezpośrednio z terenu nieruchomości i oparty jest o system bezpośredniego odbioru zmieszanych odpadów komunalnych oraz selektywnie zebranych frakcji: tworzyw sztucznych (np. butelki PET), opakowań wielomateriałowych (kartony po mleku, sokach), metalu (puszki metalowe) i odpadów zielonych. Odpady jak papier i tektura, PET oraz opakowania szklane gromadzone są w oznaczonych pojemnikach znajdujących się w miejscach publicznych tzw. „gniazdach”.

Przeterminowane leki można oddać w aptekach, do ustawionych na ich terenie specjalnych pojemników. W 2018 roku unieszkodliwiono **55 kg** przeterminowanych leków.

Zużyte baterie i akumulatory inne niż przemysłowe i samochodowe można również przekazywać do pojemników zlokalizowanych:

- 1) na terenie placówek oświaty,
- 2) w Urzędzie Miejskim w Węgorzynie.

X. ILOŚĆ ZMIESZANYCH ODPADÓW KOMUNALNYCH, ODPADÓW ZIELONYCH ODBIERANYCH Z TERENU GMINY ORAZ POWSTAJĄCYCH Z PRZETWARZANIA ODPADÓW KOMUNALNYCH POZOSTAŁOŚCI Z SORTOWANIA I POZOSTAŁOŚCI Z MECHANICZNO-BIOLOGICZNEGO PRZETWARZANIA ODPADÓW KOMUNALNYCH PRZEZNACZONYCH DO SKŁADOWANIA.

W 2018 r. z terenu Gminy Węgorzyno dla RZGO w Słajsinie przekazanych zostało 1 308,280 Mg zmieszanych odpadów komunalnych.

Zgodnie z informacją przedstawioną przez CZG R-XXI w roku 2018 wszystkie niesegregowane (zmieszane) odpady komunalne o kodzie (20 03 01) zostały podane procesowi odzysku R12. Odpady te nie były składowane, lecz w wyniku mechaniczno – biologicznego przetwarzania odpadów zostały wytworzone z nich następujące frakcje odpadów: opakowania z papieru i tektury, opakowania z tworzyw sztucznych, opakowania z metali, opakowania ze szkła, papier i tektura, metale nieżelazne, które w sumie stanowiły **8,86 %** masy zmieszanych odpadów komunalnych.

XI. WYMAGANE POZIOMY RECYKLINGU.

1. Poziomy ograniczenia masy odpadów komunalnych ulegających biodegradacji przekazanych do składowania w stosunku do masy tych odpadów wytworzonych w 1995 r.

Konieczne do osiągnięcia poziomy ograniczenia składowania masy odpadów komunalnych ulegających biodegradacji, wynikają z nałożonych na kraje członkowskie Dyrektywy Rady 1999/31/WE z dnia 26 kwietnia 1999 r. (Dz. Urz. UE. L Nr 182, str. 1) w sprawie składowania odpadów:

- a) do dnia 16 lipca 2006 r. – do nie więcej niż 75%,
- b) do dnia 16 lipca 2009 r. – do nie więcej niż 50%,
- c) do dnia 16 lipca 2016 r. – do nie więcej niż 35%.

wagowo całkowitej masy odpadów komunalnych ulegających biodegradacji, w stosunku do masy tych odpadów wytworzonych w 1995 r.

Dla Polski od wyznaczonych terminów została wprowadzona 4-letnia derogacja, wobec powyższego gminy są zobowiązane ograniczyć masę odpadów komunalnych ulegających biodegradacji przekazywanych do składowania (art. 3c Ustawy z dnia 13 września 1996 roku o utrzymaniu czystości i porządku w gminach (t.j. z 2018 r. poz. 1454 r. z późn. zm.):

- a) do dnia 16 lipca 2013 r. – do nie więcej niż 50% wagowo całkowitej masy odpadów komunalnych ulegających biodegradacji przekazywanych do składowania,
- b) do dnia 16 lipca 2020 r. – do nie więcej niż 35% wagowo całkowitej masy odpadów komunalnych ulegających biodegradacji przekazywanych do składowania w stosunku do masy tych odpadów wytworzonych w 1995 r.

Rozporządzenie Ministra Środowiska z dnia 15 grudnia 2017 r. w sprawie poziomów ograniczenia składowania masy odpadów komunalnych ulegających biodegradacji (Dz. U. z 2017 r. poz. 2412), określa maksymalne możliwe poziomy składowania masy odpadów komunalnych ulegających biodegradacji w stosunku do masy tych odpadów wytworzonych w 1995 r.

Rok	2017	2018	2019	2020 – do dnia 16 lipca
Poziomy ograniczenia masy odpadów komunalnych ulegających biodegradacji przekazywanych do składowania, które gmina jest obowiązana osiągnąć w poszczególnych latach.	45	40	40	35

Poziomy te są coraz niższe, od 45% w 2017 r., do 35% do dnia 16 lipca 2020 r. Istotnym jest, iż do obliczenia poziomów trzeba odnieść się do roku bazowego – 1995, przez co rzeczywiste dopuszczalne poziomy składowania są dla gmin dużo mniej korzystne.

W RZGO w Słajsinie wszystkie odpady komunalne o kodzie 20 03 01 (niesegregowane) kierowane są do mechanicznego przetwarzania (sortowanie), a selektywnie zebrane odpady ulegające biodegradacji kierowane są do kompostowni.

Osiągnięty poziom ograniczenia masy odpadów komunalnych ulegających biodegradacji kierowanych do składowania wyniósł **0,00 %**, tym samym **Gmina Węgorzyno osiągnęła poziom ograniczenia masy odpadów komunalnych ulegających biodegradacji przekazywanych do składowania.**

2. Poziomy recyklingu i przygotowania do ponownego użycia następujących frakcji odpadów komunalnych: papieru, metali, tworzyw sztucznych, i szkła.

Poziomy recyklingu, przygotowania do ponownego użycia i odzysku innymi metodami oblicza się zgodnie z przepisami wydanymi na podstawie art. 3b ust. 2 ustawy u.c.p.g. Wyliczenia sporządzono wg rozporządzenia Ministra Środowiska z dnia 14.12.2016 r. w sprawie poziomów recyklingu, przygotowania do ponownego użycia i odzysku innymi metodami niektórych frakcji odpadów komunalnych (Dz. U. z 2016 r. poz. 2167).

	Poziom recyklingu i przygotowania do ponownego użycia [%]								
	2012 r.	2013 r.	2014 r.	2015 r.	2016 r.	2017 r.	2018 r.	2019 r.	2020 r.
Papier, metal, tworzywa sztuczne, szkło	10	12	14	16	18	20	30	40	50

Gmina Węgorzyno osiągnęła w roku 2018 poziom recyklingu i przygotowania do ponownego użycia w wysokości **34,30%**, **czym wywiązała się z obowiązku narzuczonego przedmiotowym rozporządzeniem.**

3. Poziom recyklingu, przygotowania do ponownego użycia i odzysku innymi metodami, innych niż niebezpieczne odpadów budowlanych i rozbiórkowych w 2018 r.

Zgodnie z rozporządzeniem Ministra Środowiska w z dnia 14 grudnia 2016 roku, w sprawie poziomów recyklingu, przygotowania do ponownego użycia i odzysku innymi metodami niektórych frakcji odpadów komunalnych.

	Poziom recyklingu, przygotowania do ponownego użycia i odzysku innymi metodami [%]								
	2012 r.	2013 r.	2014 r.	2015 r.	2016 r.	2017 r.	2018 r.	2019 r.	2020 r.
Inne niż niebezpieczne odpady budowlane i rozbiórkowe	30	36	38	40	42	45	50	60	70

W 2018 r. omawiany powyżej **wskaźnik osiągnął wartość na poziomie 100%**, co pozwoliło Gminie spełnić zapisy ustawy z dnia 13 września 1996 r. o utrzymaniu czystości i porządku w gminach (t.j. w Dz. U. z 2018 r. poz. 1454 z pn. zm.).

XII. PODSUMOWANIE.

Przeprowadzona analiza systemu gospodarowania odpadami komunalnymi na terenie Gminy Węgorzyno w 2018 r. pozwala na stwierdzenie, iż system funkcjonuje w sposób prawidłowy.

W analizowanym roku Gmina osiągnęła wymagane przepisami prawa poziomy recyklingu i przygotowania do ponownego użycia odpadów selektywnie zebranych oraz ograniczenia masy odpadów biodegradowalnych przekazanych do składowania.

W 2018 r. zwiększyła się ilość odpadów wytwarzanych przez mieszkańców w stosunku do roku poprzedniego. Jednak zadawalającym jest fakt, iż odpadów zbieranych selektywnie było więcej niż w roku poprzednim, co świadczy o tym, że coraz lepiej umiemy segregować śmieci.

Cieszy natomiast fakt, że większość mieszkańców deklaruje chęć segregowania. Z pewnością duże znaczenie ma tu stawka za odbiór odpadów komunalnych odbieranych od mieszkańców w sposób selektywny, i jest znacząco niższa od stawki za odbieranie odpadów zbieranych w sposób nieselektywny.

Bardzo ważnym elementem w gospodarce odpadami jest PSZOK. Jak już opisano w dziale III niniejszej analizy punkt ten funkcjonuje od 2015 r. Z informacji uzyskanych od podmiotu zarządzającego nim wynika, iż w 2018 r. 689 mieszkańców naszej Gminy skorzystało z usług Punktu (osobiście dostarczając odpady). Świadczy to o dużej świadomości ekologicznej mieszkańców związanej z postępowaniem i prawidłową segregacją odpadów.

Sporządziła:

Agata Szymczyk
Szymczyk
Pomoc administracyjna

30.04.2019r.

BURMISTRZ
Monika
mgr Monika Kuźnińska

**Uchwała Nr/2019
Rady Miejskiej w Węgorzynie
z dnia**

Projekt druk nr 7

**w sprawie wyrażenia zgody na sprzedaż nieruchomości niezabudowanych położonych
w obrębie nr 0001 – miasta Węgorzyna**

Na podstawie art. 18 ust. 2 pkt 9 lit. „a” ustawy z dnia 8 marca 1990 r. o samorządzie gminnym (Dz. . U. z 2019 r., poz. 506) Rada Miejska w Węgorzynie uchwala, co następuje:

§1

Wyraża zgodę na zbycie nieruchomości niezabudowanych będących własnością Gminy Węgorzyna położonych w obrębie nr 0001 – miasta Węgorzyna, stanowiących działki nr:

- 1293/1 o pow. 0,1321 ha,
- 1293/2 o pow. 0,0173 ha.

§ 2

Wykonanie uchwały powierza się Burmistrzowi Węgorzyna.

§ 3

Uchwała wchodzi w życie z dniem podjęcia.

Pod względem prawnym
opiniuję bez zastrzeżeń

Jerzy Adamiec
RADCA PRAWNY

UZASADNIENIE

do uchwały w sprawie wyrażenia zgody na sprzedaż nieruchomości niezabudowanych
położonych w obrębie nr 0001 – miasta Węgorzyno

Gmina Węgorzyno jest właścicielem nieruchomości niezabudowanych oznaczonych numerami 1293/1 o pow. 0,1321 ha i 1293/2 o pow. 0,0173 ha położonych w obr. nr 0001 miasta Węgorzyno.

W ewidencji gruntów i budynków przedmiotowe nieruchomości sklasyfikowane są jako „Bp” – zurbanizowane tereny niezabudowane lub w trakcie budowy.

natomiast w obowiązującym Studium Uwarunkowań i Kierunków Zagospodarowania Przestrzennego Gminy i Miasta Węgorzyno posiadają następujące ustalenia:

Kierunki modernizacji i rozwoju struktury funkcjonalno – przestrzennej

dla dz. nr 1293/1

- tereny zabudowy mieszkaniowej (w tym usługowej),

dla dz. nr 1293/2

- część działki tereny zabudowy mieszkaniowej (w tym usługowej),

- część działki tereny usług (UH-handlu).

Kierunki ochrony dziedzictwa kulturowego i krajobrazu

- strefa „B” ochrony konserwatorskiej - dotyczy dz. nr 1293/1

System terenów chronionych i kierunki ochrony zasobów środowiska przyrodniczego

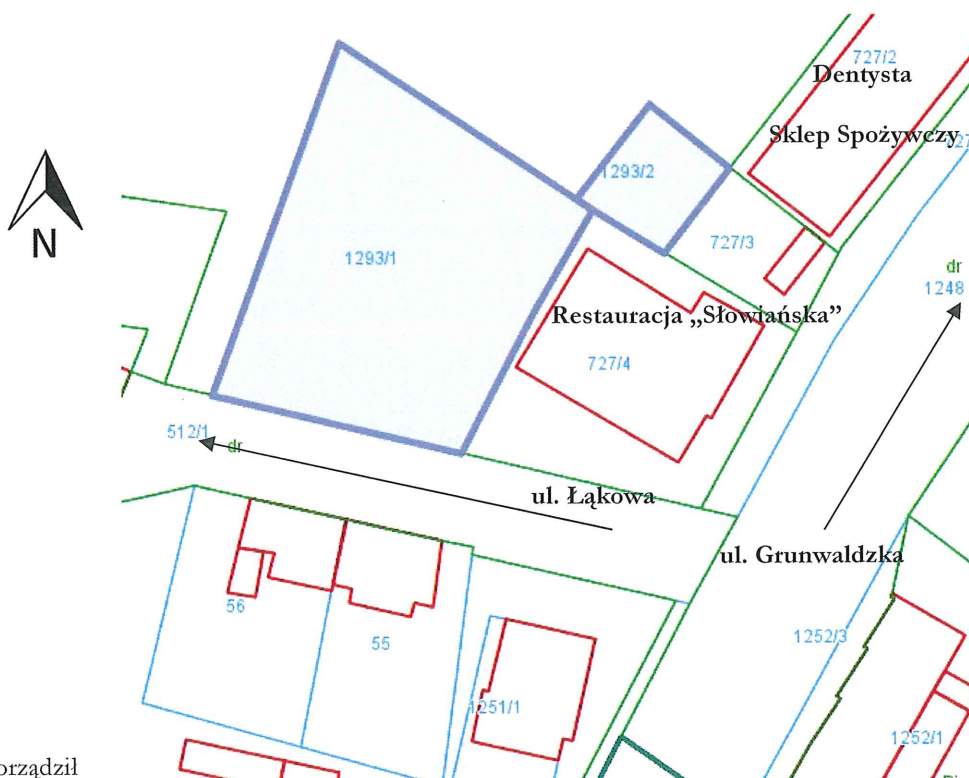
- Natura 2000, „Ostoja Ińska”,

- granica otuliny Ińskiego Parku Krajobrazowego.

Nieruchomości sprzedawane będą zgodnie z przepisami ustawy z dnia 21.08.1997 r. o gospodarce nieruchomościami /Dz. U. z 2018 r., poz. 2204 ze zm./ oraz Rozporządzenia Rady Ministrów z dnia 14 września 2004 r. w sprawie sposobu i trybu przeprowadzania przetargów oraz rokowań na zbycie nieruchomości /Dz. U. z 2014 r., poz. 1490/.

Podjęcie niniejszej uchwały w zaproponowanym brzmieniu jest zasadne.

Szkic sytuacyjny działki



BURMISTRZ
mgr Monika Kuźmińska

Sporządził
Anna Ociepa
17.05.2019 r.

**UCHWAŁA Nr / /2019
Rady Miejskiej w Węgorzynie
z dnia 2019 r.**

w sprawie wyrażenia zgody na nieodpłatne przekazanie nakładów inwestycyjnych poniesionych w związku z realizacją projektu pod nazwą „Budowa przydomowych oczyszczalni ścieków- etap II”

Na podstawie art. 18 ust. 2 pkt. 9 lit a i lit. h w związku z art. 69 ustawy z dnia 8 marca 1990r. o samorządzie gminnym (tj. Dz. U. z 2018, poz.994 z późn. zm) **uchwala się, co następuje:**

§ 1. Wyraża się zgodę na nieodpłatne przekazanie na własność Związku Miast i Gmin Pojezierz Drawskiego nakładów inwestycyjnych poniesionych przez Gminę Węgorzyno na opracowanie dokumentacji projektowych oraz badań geologicznych w związku z realizacją projektu pod nazwa „Budowa przydomowych oczyszczalni ścieków – etap II” o wartościach określonych w załączniku Nr 1 do niniejszej uchwały.

§ 2. Wykonanie Uchwały powierza się Burmistrzowi Węgorzyna.

§ 3. Uchwała wchodzi w życie z dniem podjęcia.

Załącznik Nr 1 do Uchwały

W ramach realizacji projektu pn. „Budowa przydomowych oczyszczalni ścieków - etap II” część nakładów inwestycyjnych tj. na opracowanie dokumentacji projektowej oraz badań geologicznych zostało poniesione przez Gminę, w związku z czym istnieje konieczność przeniesienia tych nakładów na własność przez Związek Miast i Gmin Pojezierza Drawskiego, celem prawidłowego rozliczenia całkowitych nakładów inwestycyjnych poniesionych w ramach realizacji projektu.

Wartość nakładów inwestycyjnych poniesionych:

- 1) Opracowanie dokumentacji projektowej przydomowych oczyszczalni ścieków , której właścicielem jest Gmina **na kwotę 5.893,83 zł,**
- 2) Opracowanie badań geologicznych przydomowych oczyszczalni ścieków **na kwotę 18.216,30 zł**

Łączna kwota nakładów podlegających przekazaniu 24.110,13 zł.

SKARBNIK
Spor.
Elżbieta Grabowska

BURMISTRZ
mgr Monika Kuźmińska

UCHWAŁA Nr VIII/ /2019
Rady Miejskiej w Węgorzynie
z dnia maja 2019 r.

w sprawie zmiany budżetu Gminy Węgorzyno na rok 2019

Na podstawie art. 18 ust. 2 pkt. 4 ustawy z dnia 8 marca 1990r. o samorządzie gminnym (tj. Dz. U. z 2018, poz.994 z późn. zm) **uchwala się, co następuje:**

§ 1

Zwiększa się dochody budżetowe o łączną kwotę 110.133,00 złotych w:

- 1) w dz. 921 Kultura i ochrona dziedzictwa narodowego, rozdział 92195 Pozostała działalność § 2008 Dotacje celowe w ramach programów finansowanych z udziałem środków europejskich oraz środków, o których mowa w art.5 ust.1 pkt 3 oraz ust. 3 pkt 5 i 6 ustawy, lub płatności w ramach budżetu środków europejskich, z wyłączeniem dochodów klasyfikowanych w paragrafie 205 o kwotę 67.721,00 zł,
- 2) w dz. 921 Kultura i ochrona dziedzictwa narodowego, rozdział 92195 Pozostała działalność § 2460 Środki otrzymane od pozostałych jednostek zaliczanych do sektora finansów publicznych na realizację zadań bieżących jednostek zaliczanych do sektora finansów publicznych o kwotę 13.762,00 zł,
- 3) w dz. 921 Kultura i ochrona dziedzictwa narodowego, rozdział 92195 § 0970 Wpływy z różnych dochodów o kwotę 28.650,00 zł,

§ 2

Zwiększa się wydatki budżetowe o łączną kwotę 147.828,44 złotych w:

- 1) w dz. 630 Turystyka, rozdział 63003 Zadania w zakresie upowszechniania turystyki o kwotę 12.130,00 zł, w tym na:
 - w pozycji wydatki majątkowe o kwotę 12.130,00 zł,
- 2) w dz. 921 Kultura i ochrona dziedzictwa narodowego, rozdział 92195 Pozostała działalność o kwotę 135.698,44 złotych, w tym:
 - w pozycji wydatki bieżące o kwotę 135.698,44 zł, w tym:
 - wydatki związane z realizacją zadań statutowych o kwotę 35.491,44 zł,
 - wydatki na programy finansowane z udziałem środków pochodzących z budżetu Unii Europejskiej oraz niepodlegających zwrotowi środków z pomocy udzielanej przez państwa członkowskie Europejskiego Porozumienia o Wolnym Handlu oraz innych o kwotę 100.207,00 zł,

§ 3

1. Dochody budżetowe na 2019 rok po zmianach w wysokości – 41.047.472,82 zł z tego:
 - a) dochody bieżące – 31.036.389,39 złotych
 - b) dochody majątkowe – 10.011.083,43 złotych
2. Wydatki budżetowe na 2019 rok po zmianach w wysokości – 44.661.283,38 zł z tego:
 - a) wydatki bieżące – 28.425.052,55 złotych.
 - b) wydatki majątkowe – 16.236.230,83 złotych
3. Planowany deficyt budżetowy – 3.613.810,56 zł, który zostanie pokryty przychodami pochodzącymi z:
 - a) zaciągniętych kredytów - 1.390.000,00 zł,
 - b) zaciągniętych pożyczek - 2.028.167,10 zł,
 - c) wolnych środków jako nadwyżki środków pieniężnych na rachunku bieżącym budżetu, wynikających z rozliczeń wyemitowanych papierów wartościowych, kredytów i pożyczek z lat ubiegłych - 195.643,46 zł,
4. Przychody zwiększyły się a rozchody nie uległy zmianie.
5. Ustala się przychody i rozchody budżetu Gminy zgodnie z załącznikiem Nr 1, w tym:
 - 1) przychody na kwotę 6.394.707,27 zł,
 - 2) rozchody na kwotę 2.780.896,71 zł.

§ 4

Wykonanie Uchwały powierza się Burmistrzowi Węgorzyna.

§ 5

Uchwała wchodzi w życie z dniem podjęcia i podlega ogłoszeniu w Dzienniku Urzędowym Województwa Zachodniopomorskiego, w Biuletynie Informacji Publicznej oraz na tablicy ogłoszeń Urzędu Miejskiego

Przychody i rozchody budżetu w 2019 r.

Lp.	Treść	Klasyfikacja §	Kwota 2019 r.
1	2	3	4
Przychody ogółem:			6.394.707,27
1.	Kredyty zaciągnięte na rynku krajowym <ul style="list-style-type: none"> • w tym na finansowanie zadań realizowanych z udziałem środków pochodzących z budżetu UE 	§ 952	3.000.000,00 w tym: 0,00
2.	Pożyczki w tym na finansowanie zadań realizowanych z udziałem środków pochodzących z budżetu UE	§ 952	2.028.167,10 2.028.167,10
3.	Pożyczki wyprzedzające na finansowanie zadań realizowanych z udziałem środków pochodzących z budżetu UE	§ 903	0,00
4.	Nadwyżka budżetu z lat ubiegłych	§ 957	0,00
5.	Spłaty pożyczek udzielonych	§ 951	0,00
6.	Wolne środki o których mowa w art. 217 ust 2 pkt. 6 ustawy	§ 950	1.366.540,17
Rozchody ogółem:			2.780.896,71
1.	Spłaty kredytów *w tym na finansowanie zadań realizowanych z udziałem środków pochodzących z budżetu UE	§ 992	1.910.200,00 w tym: 441.000,00
2.	Spłaty pożyczek	§ 992	80.400,00
3.	Spłaty pożyczek otrzymanych na finansowanie zadań realizowanych z udziałem środków pochodzących z budżetu UE	§ 963	790 296,71
4.	Udzielone pożyczki	§ 991	0,00
5.	Lokaty	§ 994	0,00
6.	Wykup papierów wartościowych	§ 982	0,00
7.	Rozchody z tytułu innych rozliczeń	§ 995	0,00

Uzasadnienie
do Uchwały w sprawie zmiany budżetu
Gminy Węgorzyno na rok 2019

I. Zwiększa się dochody budżetowe o kwotę 110.133,00 zł, z tytułu:

- 1) planowanego dofinansowania z Pomeranii projektu związanego z imprezą lokalną „Polsko – Niemiecka integracja po japońsku w ramach Lata z węgorzem 2019” o kwotę 67.721,00 zł,
- 2) planowanych wpływów od sponsorów na imprezę lokalną „Lato z węgorzem 2019” o kwotę 28.650,00 zł,
- 3) planowanego dofinansowania z Wojewódzkiego Funduszu Ochrony Środowiska i Gospodarki Wodnej w Szczecinie realizacji projektu związanego z imprezą lokalną pn. „StrefaEko podczas Polsko – Niemieckiego Lata z węgorzem 2019” o kwotę 13.762,00 zł,

II. Zwiększa się wydatki budżetowe o łączną kwotę 147.828,44 zł na:

- 1) udzielenie pomocy finansowej w dotacji celowej dla Województwa Zachodniopomorskiego na realizację projektu „Budowa sieci tras rowerowych Pomorza Zachodniego – Trasa Pojezierna – etap III o kwotę 12.130,00 zł,
(wykonanie dokumentacji projektowej)
koszty 2019 roku – 12.130 zł,
koszty 2020 rok – 28.303 zł
udział gminy 7,5 %
- 2) realizację projektu z WFOŚ I GW w Szczecinie związanego z imprezą lokalną pn. „StrefaEko podczas Polsko – Niemieckiego Lata z węgorzem 2019” o kwotę 19.679,44 zł,
(koszt całkowity zadania 19.679,44 zł, dofinansowanie 13.762,00 zł, gmina -5.917,44 zł)
- 3) realizację projektu z Pomeranii związanego z imprezą lokalną „Polsko – Niemiecka integracja po japońsku podczas Lata z węgorzem 2019” o kwotę 116.019,00 zł,
(koszt całkowity zadania 116.019,00 zł, dofinansowanie 67.721,00 zł, gmina -48.298,00 zł),

III. Zwiększa się przychody o kwotę 37.695,44 zł z tytułu wolnych środków jako nadwyżki środków pieniężnych na rachunku bieżącym budżetu, wynikających z rozliczeń wyemitowanych papierów wartościowych, kredytów i pożyczek z lat ubiegłych

SKARBNIK
spore
Elżbieta Grabowska

BURMISTRZ
Mer
Mer Monika Kuźmińska

Uchwała Nr VIII/ /2019

Rady Miejskiej w Węgorzynie

z dnia maja 2019 roku

**w sprawie zmiany wieloletniej prognozy finansowej Gminy Węgorzyno
na lata 2019-2026**

Na podstawie art. 230 ustawy z dnia 27 sierpnia 2009 r. o finansach publicznych (Dz. U. z 2017 poz 2077 z późn. zm.) Rada Miejska w Węgorzynie uchwala, co następuje:

§ 1. W uchwale Nr IV/24/2018 Rady Miejskiej w Węgorzynie z dnia 28 grudnia 2018 roku w sprawie uchwalenia wieloletniej prognozy finansowej Gminy Węgorzyno na lata 2019-2026 dokonuje się następujących zmian:

1) załącznik nr 1 ustalający wieloletnią prognozę finansową Gminy Węgorzyno na lata 2019 - 2026 otrzymuje brzmienie zgodne z załącznikiem Nr 1 do niniejszej uchwały,

2) załącznik Nr 2 ustalający objaśnienia wartości przyjętych w wieloletniej prognozie finansowej, otrzymuje brzmienie zgodnie z załącznikiem Nr 2 do niniejszej uchwały,

3) załącznik Nr 3 ustalający planowane i realizowane przedsięwzięcia Gminy Węgorzyno na lata 2019-2022 otrzymuje brzmienie zgodnie z załącznikiem Nr 3 do niniejszej uchwały.

§ 2. Uchwała wchodzi w życie z dniem podjęcia.

2019-2026

Lp.	Wyszczególnienie	2019	2020	2021	2022	2023	2024	2025	2026
1	Dochoły ogółem	41 047 472,82	34 605 786,63	31 030 476,00	30 387 600,00	30 912 432,00	31 124 220,00	31 150 232,73	30 700 000,00
1.1	Dochoły bieżące	31 036 389,39	31 259 428,63	30 330 476,00	29 987 600,00	30 512 432,00	30 724 220,00	30 750 232,73	30 500 000,00
1.1.1	dochoły z tytułu udziału we wpływach z podatku dochodowego od osób fizycznych	3 762 635,00	3 800 000,00	3 100 000,00	3 150 000,00	0,00	0,00	0,00	0,00
1.1.2	dochoły z tytułu udziału we wpływach z podatku dochodowego od osób prawnych	80 000,00	80 000,00	80 000,00	80 000,00	0,00	0,00	0,00	0,00
1.1.3	podatki i opłaty	7 071 416,00	6 900 000,00	7 000 000,00	7 100 000,00	0,00	0,00	0,00	0,00
1.1.3.1	z podatku od nieruchomości	3 552 967,00	3 600 000,00	3 400 000,00	3 500 000,00	0,00	0,00	0,00	0,00
1.1.4	z subwencji ogólnej	8 655 128,00	8 770 000,00	8 500 000,00	8 500 000,00	0,00	0,00	0,00	0,00
1.1.5	z tytułu dotacji i środków przeznaczonych na cele bieżące	9 749 876,34	9 000 000,00	9 100 000,00	9 100 000,00	0,00	0,00	0,00	0,00
1.2	Dochoły majątkowe, w tym	10 011 083,43	3 346 358,00	700 000,00	400 000,00	400 000,00	400 000,00	400 000,00	200 000,00
1.2.1	ze sprzedaży majątku	200 000,00	300 000,00	400 000,00	400 000,00	400 000,00	400 000,00	400 000,00	200 000,00
1.2.2	z tytułu dotacji oraz środków przeznaczonych na inwestycje	9 799 083,43	3 046 358,00	300 000,00	0,00	0,00	0,00	0,00	0,00
2	Wydatki ogółem	44 661 283,38	33 514 452,26	27 621 348,00	27 269 568,00	27 913 300,00	28 015 046,00	29 630 200,73	30 144 347,27
2.1	Wydatki bieżące, w tym:	28 425 052,55	26 627 947,26	26 043 348,00	26 039 168,00	26 100 000,00	26 437 390,00	26 900 000,00	27 400 000,00
2.1.1	z tytułu poręczeń i gwarancji	0,00	0,00	0,00	0,00	0,00	0,00	0,00	0,00
2.1.1.1	w tym: gwarancje i poręczenia podlegające wyłączeniu z limitu spłaty zobowiązań, o którym mowa w art. 243 ustawy	0,00	0,00	0,00	0,00	0,00	0,00	0,00	0,00
2.1.2	na spłatę przejętych zobowiązań samodzielnego publicznego zakładu opieki zdrowotnej przekształconego na zasadach określonych w przepisach o działalności leczniczej, w wysokości w jakiej nie podlegają finansowaniu dotacją z budżetu państwa	0,00	0,00	0,00	0,00	0,00	0,00	0,00	0,00
2.1.3	wydatki na obsługę długu, w tym:	310 000,00	343 762,00	288 717,00	218 000,00	146 000,00	83 000,00	29 000,00	6 040,00
2.1.3.1	odsetki i dyskonto określone w art. 243 ust. 1 ustawy, w tym:	310 000,00	343 762,00	288 717,00	218 000,00	146 000,00	83 000,00	29 000,00	6 040,00
2.1.3.1.1	odsetki i dyskonto podlegające wyłączeniu z limitu spłaty zobowiązań, o którym mowa w art. 243 ustawy, w terminie nie dłuższym niż 90 dni po zakończeniu programu, projektu lub zadania i otrzymaniu refundacji z tych środków (bez odsetek i dyskonta od zobowiązań na wkład krajowy)	1 000,00	0,00	0,00	0,00	0,00	0,00	0,00	0,00
2.1.3.1.2	odsetki i dyskonto podlegające wyłączeniu z limitu spłaty zobowiązań, o którym mowa w art. 243 ustawy, z tytułu zobowiązań zaciągniętych na wkład krajowy	76 538,00	92 872,00	67 416,00	55 598,00	43 036,00	30 477,00	17 917,00	6 040,00
2.2	Wydatki majątkowe	16 236 230,83	6 886 505,00	1 578 000,00	1 230 400,00	1 813 300,00	1 577 656,00	2 730 200,73	2 744 347,27
3	Wynik budżetu	-3 613 810,56	1 091 334,37	3 409 128,00	3 118 032,00	2 999 132,00	3 109 174,00	1 520 032,00	555 652,73
4	Przychody budżetu	6 394 707,27	1 424 665,63	0,00	0,00	0,00	0,00	0,00	0,00
4.1	Nadwyżka budżetowa z lat ubiegłych	0,00	0,00	0,00	0,00	0,00	0,00	0,00	0,00
4.1.1	w tym na pokrycie deficytu budżetu	0,00	0,00	0,00	0,00	0,00	0,00	0,00	0,00
4.2	Wolne środki, o których mowa w art. 217 ust. 2 pkt 6 ustawy	1 366 540,17	0,00	0,00	0,00	0,00	0,00	0,00	0,00
4.2.1	w tym na pokrycie deficytu budżetu	1 95 643,46	0,00	0,00	0,00	0,00	0,00	0,00	0,00
4.3	Kredyty, pożyczki, emisja papierów wartościowych	5 028 167,10	1 424 665,63	0,00	0,00	0,00	0,00	0,00	0,00
4.3.1	w tym na pokrycie deficytu budżetu	3 418 167,10	0,00	0,00	0,00	0,00	0,00	0,00	0,00
4.4	Inne przychody niezwiązane z zaciąganiem długu	0,00	0,00	0,00	0,00	0,00	0,00	0,00	0,00
4.4.1	w tym na pokrycie deficytu budżetu	0,00	0,00	0,00	0,00	0,00	0,00	0,00	0,00
5	Rozchody budżetu	2 780 896,71	2 516 000,00	3 409 128,00	3 118 032,00	2 999 132,00	3 109 174,00	1 520 032,00	555 652,73
5.1	Spłaty rat kapitałowych kredytów i pożyczek oraz wykup papierów wartościowych	2 780 896,71	2 516 000,00	3 409 128,00	3 118 032,00	2 999 132,00	3 109 174,00	1 520 032,00	555 652,73
5.1.1	w tym łączna kwota przypadających na dany rok kwot ustawowych wyłączeń z limitu spłaty zobowiązań, o którym mowa w art. 243 ustawy, z tego:	1 231 296,71	571 559,92	865 052,00	646 154,00	628 032,00	628 032,00	628 032,00	555 652,73
5.1.1.1	kwota przypadających na dany rok kwot ustawowych wyłączeń określonych w art. 243 ust. 3 ustawy	790 296,71	0,00	0,00	0,00	0,00	0,00	0,00	0,00
5.1.1.2	kwota przypadających na dany rok kwot ustawowych wyłączeń określonych w art. 243 ust. 3a ustawy	441 000,00	571 559,92	865 052,00	646 154,00	628 032,00	628 032,00	628 032,00	555 652,73
5.1.1.3	kwota przypadających na dany rok kwot ustawowych wyłączeń innych niż określone w art. 243 ustawy	0,00	0,00	0,00	0,00	0,00	0,00	0,00	0,00
5.2	Inne rozchody niezwiązane ze spłatą długu	0,00	0,00	0,00	0,00	0,00	0,00	0,00	0,00
6	Kwota długu	15 802 485,10	14 711 150,73	11 302 022,73	8 183 990,73	5 184 858,73	2 075 684,73	555 652,73	0,00
7	Kwota zobowiązań wynikających z przejęcia przez jednostkę samorządu terytorialnego zobowiązań po likwidowanych i przekształconych jednostkach zaliczanych do sektora finansów publicznych	0,00	0,00	0,00	0,00	0,00	0,00	0,00	0,00
8	Relacja zrównowżenia wydatków bieżących, o której mowa w art. 242 ustawy	x	x	x	x	x	x	x	x
8.1	Różnica między dochodami bieżącymi a wydatkami bieżącymi	2 611 336,84	4 631 481,37	4 287 128,00	3 948 432,00	4 412 432,00	4 286 830,00	3 850 232,73	3 100 000,00
8.2	Różnica między dochodami bieżącymi, skorygowanymi o środki a wydatkami bieżącymi, pomniejszonymi o wydatki	3 977 877,01	4 631 481,37	4 287 128,00	3 948 432,00	4 412 432,00	4 286 830,00	3 850 232,73	3 100 000,00

137

Lp.	Wyszczególnienie	2019	2020	2021	2022	2023	2024	2025	2026
9	Wskaźnik spłaty zobowiązań	x	x	x	x	x	x	x	x
9.1	Wskaźnik planowanej łącznej kwoty spłaty zobowiązań, o której mowa w art. 243 ust. 1 ustawy do dochodów, bez uwzględnienia zobowiązań związku współtworzonego przez jednostkę samorządu terytorialnego i bez uwzględnienia ustawowych wyłączeń przypadających na dany rok.	7,53%	8,26%	11,92%	10,98%	10,17%	10,26%	4,97%	1,83%
9.2	Wskaźnik planowanej łącznej kwoty spłaty zobowiązań, o której mowa w art. 243 ust. 1 ustawy do dochodów, bez uwzględnienia zobowiązań związku współtworzonego przez jednostkę samorządu terytorialnego, po uwzględnieniu ustawowych wyłączeń przypadających na dany rok.	4,34%	6,34%	8,91%	8,67%	8,00%	8,14%	2,90%	0,00%
9.3	Kwota zobowiązań związku współtworzonego przez jednostkę samorządu terytorialnego przypadających do spłaty w danym roku budżetowym, podlegająca doliczeniu zgodnie z art. 244 ustawy	0,00	0,00	0,00	0,00	0,00	0,00	0,00	0,00
9.4	Wskaźnik planowanej łącznej kwoty spłaty zobowiązań, o której mowa w art. 243 ust. 1 ustawy do dochodów, po uwzględnieniu zobowiązań związku współtworzonego przez jednostkę samorządu terytorialnego oraz po uwzględnieniu ustawowych wyłączeń przypadających na dany rok	4,34%	6,34%	8,91%	8,67%	8,00%	8,14%	2,90%	0,00%
9.5	Wskaźnik dochodów bieżących powiększonych o dochody ze sprzedaży majątku oraz pomniejszonych o wydatki bieżące, do dochodów budżetu, ustalony dla danego roku (wskaźnik jednoroczny)	6,85%	14,25%	15,10%	14,31%	15,57%	15,06%	13,64%	10,75%
9.6	Dopuszczalny wskaźnik spłaty zobowiązań określony w art. 243 ustawy, po uwzględnieniu ustawowych wyłączeń, obliczony w oparciu o plan 3 kwartałów roku poprzedzającego pierwszy rok prognozy (wskaźnik ustalony w oparciu o średnią arytmetyczną z 3 poprzednich lat)	7,06%	6,69%	9,15%	12,07%	14,55%	14,99%	14,98%	14,76%
9.6.1	Dopuszczalny wskaźnik spłaty zobowiązań określony w art. 243 ustawy, po uwzględnieniu ustawowych wyłączeń, obliczony w oparciu o wykonanie roku poprzedzającego pierwszy rok prognozy (wskaźnik ustalony w oparciu o średnią arytmetyczną z 3 poprzednich lat)	8,08%	7,71%	10,17%	12,07%	14,55%	14,99%	14,98%	14,76%
9.7	Informacja o spełnieniu wskaźnika spłaty zobowiązań określonego w art. 243 ustawy, po uwzględnieniu zobowiązań związku współtworzonego przez jednostkę samorządu terytorialnego oraz po uwzględnieniu ustawowych wyłączeń, obliczonego w oparciu o plan 3 kwartałów roku poprzedzającego rok budżetowy	Spełniona	Spełniona	Spełniona	Spełniona	Spełniona	Spełniona	Spełniona	Spełniona
9.7.1	Informacja o spełnieniu wskaźnika spłaty zobowiązań określonego w art. 243 ustawy, po uwzględnieniu zobowiązań związku współtworzonego przez jednostkę samorządu terytorialnego oraz po uwzględnieniu ustawowych wyłączeń, obliczonego w oparciu o wykonanie roku poprzedzającego rok budżetowy	Spełniona	Spełniona	Spełniona	Spełniona	Spełniona	Spełniona	Spełniona	Spełniona
10	Przeznaczenie prognozowanej nadwyżki budżetowej, w tym na:	0,00	1 091 334,37	3 409 128,00	3 118 032,00	2 999 132,00	3 109 174,00	1 520 032,00	555 652,73
10.1	Spłaty kredytów, pożyczek i wykup papierów wartościowych	0,00	1 091 334,37	3 409 128,00	3 118 032,00	2 999 132,00	3 109 174,00	1 520 032,00	555 652,73
11	Informacje uzupełniające o wybranych rodzajach wydatków budżetowych	x	x	x	x	x	x	x	x
11.1	Wydatki bieżące na wynagrodzenia i składki od nich naliczane	10 832 304,26	10 400 000,00	10 400 000,00	0,00	0,00	0,00	0,00	0,00
11.2	Wydatki związane z funkcjonowaniem organów jednostki samorządu terytorialnego	3 144 575,00	3 000 000,00	3 000 000,00	0,00	0,00	0,00	0,00	0,00
11.3	Wydatki objęte limitem, o którym mowa w art. 226 ust. 3 pkt 4 ustawy	10 858 133,90	5 724 754,68	470 000,00	300 000,00	0,00	0,00	0,00	0,00
11.3.1	bieżące	0,00	0,00	0,00	0,00	0,00	0,00	0,00	0,00
11.3.2	majątkowe	10 858 133,90	5 724 754,68	470 000,00	300 000,00	0,00	0,00	0,00	0,00
11.4	Wydatki inwestycyjne kontynuowane	15 934 002,95	4 915 200,00	603 000,00	0,00	0,00	0,00	0,00	0,00
11.5	Nowe wydatki inwestycyjne	165 435,55	1 796 305,00	900 000,00	0,00	0,00	0,00	0,00	0,00
11.6	Wydatki majątkowe w formie dotacji	97 130,00	75 000,00	75 000,00	0,00	0,00	0,00	0,00	0,00
12	Finansowanie programów, projektów lub zadań realizowanych z udziałem środków, o których mowa w art. 5 ust. 1 pkt 2 i 3 ustawy	x	x	x	x	x	x	x	x
12.1	Dochody bieżące na programy, projekty lub zadania finansowane z udziałem środków, o których mowa w art. 5 ust. 1 pkt 2 i 3 ustawy	676 657,71	0,00	0,00	0,00	0,00	0,00	0,00	0,00
12.1.1	- w tym środki określone w art. 5 ust. 1 pkt 2 ustawy	644 171,71	0,00	0,00	0,00	0,00	0,00	0,00	0,00
12.1.1.1	realizację programu, projektu lub zadania	576 450,71	0,00	0,00	0,00	0,00	0,00	0,00	0,00
12.2	Dochody majątkowe na programy, projekty lub zadania finansowane z udziałem środków, o których mowa w art. 5 ust. 1 pkt 2 i 3 ustawy	8 925 934,75	0,00	0,00	0,00	0,00	0,00	0,00	0,00
12.2.1	- w tym środki określone w art. 5 ust. 1 pkt 2 ustawy	8 925 934,75	0,00	0,00	0,00	0,00	0,00	0,00	0,00
12.2.1.1	- w tym środki określone w art. 5 ust. 1 pkt 2 ustawy	7 316 977,40	0,00	0,00	0,00	0,00	0,00	0,00	0,00
12.2.1.1.1	realizację programu, projektu lub zadania	7 316 977,40	0,00	0,00	0,00	0,00	0,00	0,00	0,00
12.3	Wydatki bieżące na programy, projekty lub zadania finansowane z udziałem środków, o których mowa w art. 5 ust. 1 pkt 2 i 3 ustawy	783 490,88	0,00	0,00	0,00	0,00	0,00	0,00	0,00
12.3.1	- w tym finansowane środkami określonymi w art. 5 ust. 1 pkt 2 ustawy	676 346,00	0,00	0,00	0,00	0,00	0,00	0,00	0,00
12.3.2	Wydatki bieżące na realizację programu, projektu lub zadania wynikające wyłącznie z zawartych umów z podmiotem dysponującym środkami, o których mowa w art. 5 ust. 1 pkt 2 ustawy	608 625,00	0,00	0,00	0,00	0,00	0,00	0,00	0,00
12.4	Wydatki majątkowe na programy, projekty lub zadania finansowane z udziałem środków, o których mowa w art. 5 ust. 1 pkt 2 i 3 ustawy	9 820 697,58	4 403 599,68	0,00	0,00	0,00	0,00	0,00	0,00
12.4.1	- w tym finansowane środkami określonymi w art. 5 ust. 1 pkt 2 ustawy	8 282 998,45	2 156 957,82	0,00	0,00	0,00	0,00	0,00	0,00
12.4.2	Wydatki majątkowe na realizację programu, projektu lub zadania wynikające wyłącznie z zawartych umów z podmiotem dysponującym środkami, o których mowa w art. 5 ust. 1 pkt 2 ustawy	6 674 041,10	0,00	0,00	0,00	0,00	0,00	0,00	0,00

132

Lp.	Wyszczególnienie	2019	2020	2021	2022	2023	2024	2025	2026
12.5	Wydatki na wkład krajowy w związku z umową na realizację programu, projektu lub zadania finansowanego z udziałem środków, o których mowa w art. 5 ust. 1 pkt 2 ustawy bez względu na stopień finansowania tymi środkami	1 644 844,01	2 246 641,86	0,00	0,00	0,00	0,00	0,00	0,00
12.5.1	w tym w związku z już zawartą umową na realizację programu, projektu lub zadania	0,00	0,00	0,00	0,00	0,00	0,00	0,00	0,00
12.6	Wydatki na wkład krajowy w związku z zawartą po dniu 1 stycznia 2013 r. umową na realizację programu, projektu lub zadania finansowanego w co najmniej 60% środkami, o których mowa w art. 5 ust. 1 pkt 2 ustawy	3 840 460,67	2 246 641,86	0,00	0,00	0,00	0,00	0,00	0,00
12.6.1	w tym w związku z już zawartą umową na realizację programu, projektu lub zadania	0,00	0,00	0,00	0,00	0,00	0,00	0,00	0,00
12.7	Przychody z tytułu kredytów, pożyczek, emisji papierów wartościowych powstające w związku z umową na realizację programu, projektu lub zadania finansowanego z udziałem środków, o których mowa w art. 5 ust. 1 pkt 2 ustawy bez względu na stopień finansowania tymi środkami	2 278 167,10	1 924 665,63	0,00	0,00	0,00	0,00	0,00	0,00
12.7.1	w tym w związku z już zawartą umową na realizację programu, projektu lub zadania	1 994 173,80	0,00	0,00	0,00	0,00	0,00	0,00	0,00
12.8	Przychody z tytułu kredytów, pożyczek, emisji papierów wartościowych powstające w związku z zawartą po dniu 1 stycznia 2013 r. umową na realizację programu, projektu lub zadania finansowanego w co najmniej 60% środkami, o których mowa w art. 5 ust. 1 pkt 2 ustawy	2 278 167,10	1 924 665,63	0,00	0,00	0,00	0,00	0,00	0,00
12.8.1	w tym w związku z już zawartą umową na realizację programu, projektu lub zadania	2 278 167,10	0,00	0,00	0,00	0,00	0,00	0,00	0,00
13	Kwoty dotyczące przejęcia i spłaty zobowiązań po samodzielnich publicznych zakładach opieki zdrowotnej oraz pokrycia ujemnego wyniku	x	x	x	x	x	x	x	x
13.1	Kwota zobowiązań wynikających z przejęcia przez jednostkę samorządu terytorialnego zobowiązań po likwidowanych i przekształconych samodzielnych publicznych zakładach opieki zdrowotnej	0,00	0,00	0,00	0,00	0,00	0,00	0,00	0,00
13.2	Dochoły budżetowe z tytułu dotacji celowej z budżetu państwa, o której mowa w art. 196 ustawy z dnia 15 kwietnia 2011 r. o działalności leczniczej (Dz.U. Nr 112, poz. 654, z późn. zm.)	0,00	0,00	0,00	0,00	0,00	0,00	0,00	0,00
13.3	Wysokość zobowiązań podlegających umorzeniu, o którym mowa w art. 190 ustawy o działalności leczniczej	0,00	0,00	0,00	0,00	0,00	0,00	0,00	0,00
13.4	Wydatki na spłatę przejętych zobowiązań samodzielnego publicznego zakładu opieki zdrowotnej likwidowanego przekształconego na zasadach określonych w przepisach o działalności leczniczej	0,00	0,00	0,00	0,00	0,00	0,00	0,00	0,00
13.5	Wydatki na spłatę przejętych zobowiązań samodzielnego publicznego zakładu opieki zdrowotnej do końca 2011 r. na podstawie przepisów o zakładach opieki zdrowotnej	0,00	0,00	0,00	0,00	0,00	0,00	0,00	0,00
13.6	Wydatki bieżące na pokrycie ujemnego wyniku finansowego samodzielnego publicznego zakładu opieki zdrowotnej	0,00	0,00	0,00	0,00	0,00	0,00	0,00	0,00
13.7	Wydatki bieżące na pokrycie ujemnego wyniku finansowego samodzielnego publicznego zakładu opieki zdrowotnej	0,00	0,00	0,00	0,00	0,00	0,00	0,00	0,00
14	Dane uzupełniające o długi i jego spłacie	x	x	x	x	x	x	x	x
14.1	Spłaty rat kapitałowych oraz wykup papierów wartościowych, o których mowa w pkt. 5.1., wynikające wyłącznie z tytułu zobowiązań już zaciągniętych	2 780 896,71	2 376 000,00	2 544 076,00	2 010 000,00	1 867 100,00	1 977 142,00	0,00	0,00
14.2	Kwota długu, którego planowana spłata dokonana się z wydatków budżetu	0,00	0,00	0,00	0,00	0,00	0,00	0,00	0,00
14.3	Wydatki zmniejszające dług, w tym	0,00	0,00	0,00	0,00	0,00	0,00	0,00	0,00
14.3.1	spłata zobowiązań wymagalnych z lat poprzednich, innych niż w pkt 14.3.3	0,00	0,00	0,00	0,00	0,00	0,00	0,00	0,00
14.3.2	związane z umowami zaliczanymi do tytułów dłużnych wliczanych do państwowego długu publicznego	0,00	0,00	0,00	0,00	0,00	0,00	0,00	0,00
14.3.3	wypłaty z tytułu wymagalnych poręczeń i gwarancji	0,00	0,00	0,00	0,00	0,00	0,00	0,00	0,00
14.4	Wynik operacji niekasowych wpływających na kwotę długu (m.in. umorzenia, różnice kursowe)	0,00	0,00	0,00	0,00	0,00	0,00	0,00	0,00
15	Dane dotyczące emitowanych obligacji przychodowych	x	x	x	x	x	x	x	x
16	Stopień niezachowania relacji określonych w art. 242-244 ustawy (dotyczy tylko JST objętych procedurą z art. 240a lub 240b)	x	x	x	x	x	x	x	x

133

Załącznik Nr 2
do uchwały Nr VIII/ /2019
Rady Miejskiej
w Węgorzynie z dnia maja 2019 roku

**Objaśnienia wartości przyjętych w wieloletniej prognozie finansowej
Gminy Węgorzyno
na lata 2019 - 2026**

1. Dotyczy dochodów lat 2019-2026 w poz. 1:

Objaśnienia:

Dochody budżetowe w 2019 zwiększyły się o kwotę 561.525,95 zł w tym:

- 1) zwiększenia na sesji w maju 2019 roku o kwotę 110.133,00 zł,
- 2) zwiększenia dotacji celowej w miesiącu maju o kwotę 451.392,95 zł

2. Dotyczy wydatków lat 2019-2026 wykazanych w poz.2:

Objaśnienia:

Wydatki budżetowe w 2019 roku zwiększyły się o kwotę 599.221,39 zł, w tym:

- 1) zwiększenia na sesji w maju 2019 roku o kwotę 147.828,44 zł,
- 2) zwiększenia dotacji celowej w miesiącu maju 2019 roku o kwotę 451.392,95 zł

3. Dotyczy wyniku budżetu roku 2019 wykazanych w poz. 3:

Objaśnienia:

Wynik budżetu na 2019 rok zwiększył się o kwotę 37.695,44 zł.

4. Dotyczy przychodów roku 2019 wykazanych w poz. 4:

Objaśnienia:

Przychody w 2019 zwiększyły się o kwotę 37.695,44 zł z tytułu wolnych środków jako nadwyżki środków pieniężnych na rachunku budżetu, wynikających z rozliczeń wyemitowanych papierów wartościowych, kredytów i pożyczek z lat ubiegłych

5. Dotyczy rozchodów lat 2019-2026 wykazanych w poz. 5:

Objaśnienia:

Rozchody w 2019 roku nie uległy zmianie.

6. Dotyczy długu publicznego na koniec roku lat 2019-2026 wykazanych w poz. 6:

Objaśnienia:

Dług publiczny na 2019 rok nie uległ zmianie.

SKARBNIK
Elżbieta Grabowska

BURMISTRZ
mgr Monika Kuźmińska

Wykaz przedsięwzięć do WPF

Salgawik Nr 3

kwoty w zł

L.p.	Nazwa i cel	Jednostka odpowiedzialna lub koordynująca	Okres realizacji		Łączne nakłady finansowe	Limit 2019	Limit 2020	Limit 2021	Limit 2022	Limit zobowiązań
			Od	Do						
1	Wydatki na przedsięwzięcia-ogółem (1.1+1.2+1.3)				17 620 323,28	10 858 133,90	5 724 754,68	470 000,00	300 000,00	17 352 888,59
1.a	- wydatki bieżące				0,00	0,00	0,00	0,00	0,00	0,00
1.b	- wydatki majątkowe				17 620 323,28	10 858 133,90	5 724 754,68	470 000,00	300 000,00	17 352 888,59
1.1	Wydatki na programy, projekty lub zadania związane z udziałem środków, o których mowa w art.5 ust.1 pkt 2 i 3 ustawy z dnia 27 sierpnia 2009.r. o finansach publicznych (Dz.U.Nr 157, poz.1240,z późn.zm.), z tego:				13 752 412,42	9 699 283,59	3 869 174,14	0,00	0,00	13 568 457,73
1.1.1	- wydatki bieżące				0,00	0,00	0,00	0,00	0,00	0,00
1.1.2	- wydatki majątkowe				13 752 412,42	9 699 283,59	3 869 174,14	0,00	0,00	13 568 457,73
1.1.2.1	Budowa i przebudowa sieci kanalizacji sanitarnej i sieci kanalizacji wodociągowej wraz z przyłączami w granicach Aglomeracji Węgorzyno II ETAP - Budowa sieci kanalizacji sanitarnej w Runowie Pomorskim i Poichowie w Gminie Węgorzyno "Wodnik II" -	Urząd Miejski w Węgorzynie	2014	2020	5 134 480,75	3 793 993,67	1 266 304,59	0,00	0,00	5 060 298,26
1.1.2.3	Rozbudowa i uporządkowanie systemu gospodarki wodnej w Gminie Węgorzyno =Wodnik III -	Urząd Miejski w Węgorzynie	2016	2020	5 149 809,52	3 616 612,62	1 456 630,50	0,00	0,00	5 073 243,12
1.1.2.4	Budowa kanalizacji sanitarnej w ulicach Runowska oraz Nowy Świat "Szuwarek" -	Urząd Miejski w Węgorzynie	2015	2020	3 468 122,15	2 288 677,30	1 146 239,05	0,00	0,00	3 434 916,35
1.2	Wydatki na programy, projekty lub zadania związane z umowami partnerstwa publiczno-prywatnego, z tego:				0,00	0,00	0,00	0,00	0,00	0,00
1.2.1	- wydatki bieżące				0,00	0,00	0,00	0,00	0,00	0,00
1.2.2	- wydatki majątkowe				0,00	0,00	0,00	0,00	0,00	0,00
1.3	Wydatki na programy, projekty lub zadania pozostałe (inne niż wymienione w pkt 1.1 i 1.2), z tego				3 867 910,86	1 158 850,31	1 855 580,54	470 000,00	300 000,00	3 784 430,86
1.3.1	- wydatki bieżące				0,00	0,00	0,00	0,00	0,00	0,00
1.3.2	- wydatki majątkowe				3 867 910,86	1 158 850,31	1 855 580,54	470 000,00	300 000,00	3 784 430,86
1.3.2.1	Budowa sieci wodociągowej dla m. Przytoń- Rogówko-Sulice.Podlipce - Kowale -Dłusko oraz Wiewiecko w ramach rewitalizacji- -	Urząd Miejski w Węgorzynie	2019	2021	140 000,00	40 000,00	0,00	100 000,00	0,00	140 000,00
1.3.2.2	Budowa budynku z przeznaczeniem na na zarządzanie kryzysowe i OSP w Węgorzynie w ramach termomodernizacji budynków użyteczności publicznej - ETAP II -	Urząd Miejski w Węgorzynie	2019	2022	250 000,00	0,00	0,00	100 000,00	150 000,00	250 000,00
1.3.2.3	Budowa świetlic wiejskich w Cieszynie, Trzebauiu i Podlipcach w ramach termomodernizacji budynków użyteczności publicznej -	Urząd Miejski w Węgorzynie	2015	2022	70 000,00	0,00	0,00	20 000,00	50 000,00	70 000,00
1.3.2.4	Zagospodarowanie jeziora w Węgorzynie -	Urząd Miejski w Węgorzynie	2017	2021	358 720,00	30 000,00	60 000,00	200 000,00	0,00	290 000,00
1.3.2.5	Zagospodarowanie terenu plaży przy jeziorze Woświn w miejscowości Cieszyno -	Urząd Miejski w Węgorzynie	2019	2022	170 000,00	20 000,00	0,00	50 000,00	100 000,00	170 000,00
1.3.2.6	Budowa sieci kanalizacji sanitarnej w Runowie Pomorskim i Poichowie w Gminie Węgorzyno "Wodnik II" poza projektem -	Urząd Miejski w Węgorzynie	2018	2020	1 603 275,86	1 068 850,31	534 425,54	0,00	0,00	1 603 275,86
1.3.2.7	Modernizacja boiska piłkarskiego przy Szkole Podstawowej w Węgorzynie i Gimnazjum w Węgorzynie -	Urząd Miejski w Węgorzynie	2017	2020	1 275 915,00	0,00	1 261 155,00	0,00	0,00	1 261 155,00

135

Węgorzyno, 04.03.2019 r.

**PROTOKÓŁ POKONTROLNY
KOMISJI REWIZYJNEJ RADY MIEJSKIEJ W WĘGORZYNIE**

Z KONTROLI STOSOWANIA OPŁATY ADIACENCKIEJ I PLANISTYCZNEJ
PRZEZ GMINĘ WĘGORZYNO
W RAMACH REALIZACJI PLANU PRACY KOMISJI REWIZYJNEJ RADY MIEJSKIEJ
W WĘGORZYNIE NA ROK 2019

1. **Nazwa i adres kontrolowanego podmiotu:** Urząd Miejski w Węgorzynie, ul. Rynek 1
73-155 Węgorzyno
2. **Imiona i nazwiska osób kontrolujących:** Stanisław Ociepa – prowadzący kontrolę,
przewodniczący KR
Grażyna Kata – kontrolujący, zastępca
przewodniczącego KR
Teresa Kuźmińska – kontrolujący, członek KR
Maria Sławska – kontrolujący, członek KR
Monika Dobrzaniecka – kontrolujący, członek KR
3. **Data kontroli / ilość posiedzeń komisji:** 18.02.2019 rok , 04.03.2019 r.
4. **Zakres kontroli/ okres objęty kontrolą:** stosowanie opłaty adiacenckiej i planistycznej
przez Gminę Węgorzyno
5. **Imię nazwisko kierownika kontrolowanego podmiotu:** Burmistrz Węgorzyna - Pani Monika Kuźmińska
6. **Imię i nazwisko pracownika merytorycznego:** Anna Ociepa – Inspektor ds. sprzedaży
Nieruchomości
Marta Baryluk – Inspektor ds. inwestycji

W toku przeprowadzonej kontroli opierając się na:

1. Informacji nt. funkcjonowania opłaty adiacenckiej – materiał poglądowy,
2. Uchwała Rady Miejskiej Nr XXIII/270/2004 z dnia 30 grudnia 2004 r. w sprawie ustalenia stawki procentowej opłaty adiacenckiej,
3. Uchwała Rady Miejskiej Nr XIII/116/2007 z dnia 07 grudnia 2007 r. w sprawie: zmiany ustalenia stawki procentowej opłaty adiacenckiej,
4. Ustawie z dnia 21 sierpnia 1997 r. o gospodarce nieruchomościami (Dz. U. z 2018 r. poz. 2204).
5. Ustawie z dnia 27 marca 2003 r. o planowaniu i zagospodarowaniu przestrzennym (Dz. U. z 2018 r. poz. 1945).

Komisja Rewizyjna na posiedzeniu w dniu 18.02.2019 r. oraz 04.03.2019 r. wypracowała jednomyślnie następujące wnioski pokontrolne:

1. Należy wdrożyć w życie uchwałę Nr XXIII/270/2004 z dnia 30 grudnia 2004 r. w sprawie ustalenia stawki procentowej opłaty adiacenckiej, zmienionej uchwałą Nr XIII/116/2007 z dnia 07 grudnia 2007 r. w zakresie naliczania stawki opłaty adiacenckiej w wysokości 30% różnicy wartości z tytułu wzrostu wartości nieruchomości w wyniku dokonanej jej podziału na wniosek właściciela lub użytkownika wieczystego.
2. Należy przygotować operaty szacunkowe dla 4 działek w Węgorzynie dotyczące naliczania stawki opłaty adiacenckiej w wysokości 50% różnicy wartości z tytułu wzrostu wartości nieruchomości spowodowanego budową urządzeń infrastruktury technicznej.
3. Po sporządzeniu 4 operatów szacunkowych w sprawie naliczenia opłaty adiacenckiej od infrastruktury ewentualnie obniżyć stawkę z 50% na 25%

UZASADNIENIE:

Rada Miejska w dniu 30 grudnia 2004 roku podjęła uchwałę Nr XXIII/270/2004 w sprawie ustalenia stawki opłaty adiacenckiej. Stawki opłaty adiacenckiej ustalono na poziomie 50% różnicy wartości z tytułu wzrostu wartości nieruchomości w wyniku dokonanej jej podziału na wniosek właściciela lub użytkownika wieczystego oraz spowodowanego budową urządzeń infrastruktury technicznej. W 2007 roku podjęto uchwałę Nr XIII/116/2007 z dnia 07 grudnia 2007 r. obniżając stawkę opłaty adiacenckiej z 50% do 30% różnicy wartości z tytułu wzrostu wartości nieruchomości w wyniku dokonanej jej podziału na wniosek właściciela lub użytkownika wieczystego.

Opłatę adiacencką od dokonanych podziałów geodezyjnych można naliczyć w terminie 3 lat od kiedy decyzja zatwierdzająca podział geodezyjny stała się ostateczna. Wartość nieruchomości przed podziałem i po podziale określa się według cen na dzień wydania decyzji o ustaleniu opłaty adiacenckiej na podstawie opinii rzeczoznawcy majątkowego. Stan nieruchomości przed podziałem przyjmuje się na dzień wydania decyzji zatwierdzającej podział nieruchomości, a stan nieruchomości po podziale przyjmuje się na dzień, w którym decyzja zatwierdzająca podział nieruchomości stała się ostateczna. Na wniosek właściciela nieruchomości, można rozłożyć opłatę adiacencką na raty roczne płatne w okresie do 10 lat. Z opłaty adiacenckiej zwolnione są nieruchomości, które zostały podzielone na podstawie art. 95 ustawy z dnia 21 sierpnia 1997 r. o gospodarce nieruchomościami i wszystkie nieruchomości rolne.

Przykład: (wyliczenie własne pracownika). Faktyczne kwoty mogą okazać się inne dopiero po sporządzeniu operatu przez rzeczoznawcę.

Działka o pow. 0,86 położona w Trzebawiu.

Wartość dz. o pow. 0,86 ha – 68.800,00 zł

Wartość po podziale – 103.392,00 zł

tj. $103.392,00 \text{ zł} - 68.800,00 \text{ zł} = 34.592,00 \text{ zł} \times 30\% = 10.377,60 \text{ zł}$

Wg. szacunków przyjęto stawkę 1 m² przed podziałem 8,00 zł, natomiast po podziale 12,00 zł

Dochód gminy 10.377,60 zł – 450,00 zł za operat szacunkowy sporządzony przez rzeczoznawcę = 9.927,60 zł

Oplata adiacencka z tytułu wybudowania urządzenia infrastruktury technicznej. Oplata stosuje się do nieruchomości bez względu na ich rodzaj i położenie, jeżeli urządzenia infrastruktury technicznej zostały wybudowane z udziałem środków Skarbu Państwa, jednostek samorządu terytorialnego, środków pochodzących z budżetu Unii Europejskiej itp., z wyłączeniem nieruchomości przeznaczonych w miejscowym planie na cele rolne i leśne, a w przypadku braku planu miejscowego do nieruchomości wykorzystywanych na cele rolne i leśne. Wysokość opłaty adiacenckiej zależy od wzrostu wartości nieruchomości spowodowanego budową urządzeń infrastruktury technicznej. Przez budowę urządzeń infrastruktury technicznej rozumie się budowę drogi oraz wykonanie pod ziemią, na ziemi albo nad ziemią przewodów lub urządzeń wodociągowych, kanalizacyjnych, ciepłowniczych, elektrycznych, gazowych i telekomunikacyjnych. Właściciele nieruchomości lub użytkownicy wieczystości nieruchomości gruntowych, którzy wnieśli jednorazowo opłaty roczne za cały okres użytkowania wieczystego, uczestniczą w kosztach budowy urządzeń infrastruktury technicznej przez wnoszenie na rzecz gminy opłat adiacenckich. Zgodnie z art. 145 ust. 1 i 2 ustawy z dnia 21 sierpnia 1997 r. o gospodarce nieruchomościami burmistrz może, w drodze decyzji ustalić opłatę adiacencką każdorazowo po stworzeniu warunków do podłączenia nieruchomości do poszczególnych urządzeń infrastruktury technicznej albo po stworzeniu warunków do korzystania z wybudowanej drogi. Wszczęcie postępowania w sprawie ustalenia opłaty adiacenckiej może nastąpić w terminie do 3 lat od dnia stworzenia warunków do podłączenia nieruchomości do poszczególnych urządzeń infrastruktury technicznej albo od dnia stworzenia warunków do korzystania z wybudowanej drogi, jeżeli w dniu stworzenia tych warunków obowiązywała uchwała rady gminy.

Przykład: (wyliczenia własne pracownika)

Działka o pow. 935m² położona w Węgorzynie.

Założenie przyjęcia max. 50% stawki opłaty adiacenckiej zgodnie z obowiązującą uchwałą.

1m² nieruchomości przed wybudowaniem urządzeń – **31,00 zł** tj. 935m² x 31,00 zł = 28.985,00 zł

1m² nieruchomości po wybudowaniu urządzeń – **35,00 zł** tj. 935 m² x 35,00 zł = 32.725,00 zł

Różnica 3.740,00 zł x 50% = **1.870,00 zł – opłata adiacencka.**

Szacunkowy koszt sporządzenia operatu szacunkowego ok. 450,00 zł.

Kolegium Regionalnej Izby Obrachunkowej w Szczecinie w piśmie z dn. 21.01.2013 r. (wpłynęło do Urzędu Miejskiego dn. 25.01.2013 r.) wyrażając swoje stanowisko dot. ustalenia opłaty adiacenckiej należnych gminie z tytułu wzrostu wartości nieruchomości spowodowanego budową urządzeń infrastruktury technicznej oraz wydania decyzji określających przyjęło, że jeżeli koszt wykonania operatu przewyższa wartość opłaty adiacenckiej, to można odstąpić od jej pobierania. Należy jednak udokumentować ten fakt, a kalkulacja musi być zatwierdzona przez organ wykonawczy jednostki samorządu terytorialnego. W Gminie Węgorzyno uchwała w sprawie ustalenia stawki procentowej opłaty adiacenckiej obowiązuje od 15 lutego 2005 r. lecz nie była stosowana ze względu na większe koszty sporządzenia operatów szacunkowych niż dochodu dla gminy.

W związku ze wzrastającą liczbą inwestycji budowy infrastruktury technicznej na terenie gminy zasadne jest wdrożenie uchwały i rozpoczęcie procedury stosowania opłaty adiacenckiej w Gminie Węgorzyno.

Kwestię opłaty planistycznej normuje art. 36 ust. 4 ustawy o planowaniu i zagospodarowaniu przestrzennym. Obowiązek zapłaty powstaje, jeżeli:

- wskutek uchwalenia lub zmiany miejscowego planu zagospodarowania przestrzennego wzrasta wartość nieruchomości;
- właściciel lub użytkownik wieczysty zbywa tę nieruchomość lub jej część;

• zbycie musi nastąpić w ciągu 5 lat od daty wejścia w życie wspomnianego planu.

Opłata ta jest dochodem własnym gminy. Wysokość opłaty nie może być wyższa niż 30% wzrostu wartości nieruchomości.

Gmina Węgorzyno, nie posiada obowiązującego planu zagospodarowania przestrzennego uchwalonego w przeciągu ostatnich 5 lat.


Obecnie Gmina Węgorzyno posiada Studium Uwarunkowań i Kierunków Zagospodarowania Przestrzennego Gminy i Miasta Węgorzyno uchwalonego Uchwałą Nr XXI/183/2008 Rady Miejskiej w Węgorzynie z dnia 03.07.2008 r. obowiązującego od 03.07.2008 r.-zmienionego Uchwałą Nr XVII/163/2012 Rady Miejskiej w Węgorzynie z dnia 28.06.2012 r.

Protokół w trzech jednobrzmiących egzemplarzach, po jednym egzemplarzu dla: Przewodniczącego Rady Miejskiej, Przewodniczącego Komisji Rewizyjnej, Burmistrza Węgorzyna.


Data i miejsce podpisania protokołu:

Węgorzyno, dn. 7.6.2019 r.


**Podpis kierownika
kontrolowanego podmiotu**





Podpisy osób kontrolujących:

1.....
(Stanisław Ociepa)

2.....
(Grażyna Kata)

3.....
(Dobrzaniecka Monika)

4.....
(Sławska Maria)

5.....
(Kuźmińska Teresa)

Pouczenie

W przypadku odmowy podpisania protokołu przez kierownika kontrolowanego podmiotu, jest on obowiązany do złożenia Przewodniczącemu Rady – w terminie 3 dni od daty odmowy pisemnego wyjaśnienia jej przyczyn.

Załączniki do protokołu:

1. Lista obecności.
2. Informacja nt. funkcjonowania opłaty adiacenckiej w Gminie Węgorzyno.

**Uchwała Nr VIII/.../2019
Rady Miejskiej w Węgorzynie
z dnia ... maja 2019 roku**

Projekt druk nr 12

w sprawie przyjęcia wniosków Komisji Rewizyjnej Rady Miejskiej w Węgorzynie

Na podstawie § 98 Statutu Gminy Węgorzyno (Dziennik Urzędowy Województwa Zachodniopomorskiego z 2003 r. nr 47, poz. 798, zm. Nr 106, poz. 1810; z 2014 r. poz. 73; z 2018 r. poz. 4866) **Rada Miejska uchwala, co następuje:**

§ 1. Przyjmuje się poniższe wnioski wynikające z Protokołu pokontrolnego Komisji Rewizyjnej Rady Miejskiej w Węgorzynie z kontroli stosowania opłaty adiacenckiej i planistycznej przez Gminę Węgorzyno w ramach realizacji planu pracy Komisji Rewizyjnej Rady Miejskiej w Węgorzynie na rok 2019:

1. Należy wdrożyć w życie uchwałę Nr XXIII/270/2004 z dnia 30 grudnia 2004 r. w sprawie ustalenia stawki procentowej opłaty adiacenckiej, zmienionej uchwałą Nr XIII/116/2007 z dnia 07 grudnia 2007 r. w zakresie naliczania stawki opłaty adiacenckiej w wysokości 30% różnicy wartości z tytułu wzrostu wartości nieruchomości w wyniku dokonanego jej podziału na wniosek właściciela lub użytkownika wieczystego.
2. Należy przygotować operaty szacunkowe dla 4 działek w Węgorzynie dotyczące naliczania stawki opłaty adiacenckiej w wysokości 50% różnicy wartości z tytułu wzrostu wartości nieruchomości spowodowanego budową urządzeń infrastruktury technicznej.
3. Po sporządzeniu 4 operatów szacunkowych w sprawie naliczenia opłaty adiacenckiej od infrastruktury ewentualnie obniżyć stawkę z 50% na 25%.

§ 2. Wykonanie uchwały powierza się Burmistrzowi Węgorzyna.

§ 3. Uchwała wchodzi w życie z dniem podjęcia.

Uzasadnienie

do uchwały w sprawie przyjęcia wniosków Komisji Rewizyjnej Rady Miejskiej w Węgorzynie

W dniu 18.03.2019 roku oraz 04.03.2019 roku Komisja Rewizyjna Rady Miejskiej w Węgorzynie zgodnie z planem pracy zatwierdzonym uchwałą Nr V/41/2019 Rady Miejskiej w Węgorzynie w dniu 31 stycznia 2019 roku, kontrolowała stosowanie opłaty adiacenckiej i planistycznej przez Gminę Węgorzyno.

Zgodnie z § 98 Statutu Gminy Węgorzyno Rada podejmuje uchwałę w przedmiocie wyników kontroli Komisji Rewizyjnej na podstawie protokołu pokontrolnego.

W związku z powyższym Komisja Rewizyjna Rady Miejskiej w Węgorzynie przedkłada niniejszy projekt uchwały Wysokiej Radzie.

Stanisław Ociepa

Przewodniczący Komisji Rewizyjnej

Węgorzyno, 04.03.2019 r.

**PROTOKÓŁ POKONTROLNY
KOMISJI REWIZYJNEJ RADY MIEJSKIEJ W WĘGORZYNIE**

Z KONTROLI ŚCIĄGALNOŚCI OPŁAT ZA LOKALE SOCJALNE, KOMUNALNE ZA 2018 ROK
W RAMACH REALIZACJI PLANU PRACY KOMISJI REWIZYJNEJ RADY MIEJSKIEJ W
WĘGORZYNIE NA ROK 2019

1. **Nazwa i adres kontrolowanego podmiotu:** Urząd Miejski w Węgorzynie, ul. Rynek 1
73-155 Węgorzyno
2. **Imiona i nazwiska osób kontrolujących:** Stanisław Ociepa – prowadzący kontrolę,
przewodniczący KR
Grażyna Kata – kontrolujący, zastępca
przewodniczącego KR
Teresa Kuźmińska – kontrolujący, członek KR
Maria Sławska – kontrolujący, członek KR
Monika Dobrzaniecka – kontrolujący, członek KR
3. **Data kontroli / ilość posiedzeń komisji:** 04.03.2019 r.
4. **Zakres kontroli/ okres objęty kontrolą:** ściągalności opłat za lokalne socjalne, komunalne
za 2018 rok.
5. **Imię nazwisko kierownika kontrolowanego podmiotu:** Burmistrz Węgorzyna - Pani Monika Kuźmińska
6. **Imię i nazwisko pracownika merytorycznego:** Irena Harmoza – Inspektor ds. gospodarki
mieszkaniowej

W toku przeprowadzonej kontroli opierając się na:

1. Analizie opłat za najem lokali komunalnych (zadłużeń za lokalne mieszkalne) – materiał pogładowy
2. Aktualnym stanie zadłużenia najemców lokali będących własnością gminy – materiał pogładowy
3. Uchwale Rady Miejskiej Nr XLIV/523/2010 z dnia 02.09.2010 r. w sprawie określenia szczegółowych zasad, sposobu i trybu udzielania ulg w spłacie należności pieniężnych mających charakter cywilnoprawny, przypadający Gminie Węgorzyno i jej jednostkom podległym oraz warunków dopuszczalności pomocy publicznej w przypadkach, w których ulga stanowić będzie pomoc publiczną, oraz wskazania organu lub osób uprawnionych do udzielenia tych ulg.
4. Zarządzeniu Nr 42/2015 z dnia 22.10.2015 r. w sprawie ustalenia stawki czynszu za najem lokali mieszkalnych, lokali socjalnych, budynków gospodarczych i garaży przynależnych do lokali mieszkalnych stanowiących własność gminy,
5. Uchwale Nr VI/37/2015 Rady Miejskiej z dnia 26.03.2015 r. w sprawie uchwalenia wieloletniego programu gospodarowania mieszkaniowym zasobem Gminy Węgorzyno,
6. Uchwale Nr VII/45/2015 Rady Miejskiej z dnia 27.05.2015 r. w sprawie zmiany uchwały Rady Miejskiej w Węgorzynie Nr VI/37/2015 z dnia 26 marca 2015 roku w sprawie uchwalenia wieloletniego programu gospodarowania mieszkaniowym zasobem Gminy Węgorzyno,

7. Uchwałą Nr XII/96/2015 Rady Miejskiej z dn. 26.11.2015 r. w sprawie zmiany uchwały Rady Miejskiej w Węgorzynie Nr VI/37/2015 z dnia 26 marca 2015 roku w sprawie uchwalenia wieloletniego programu gospodarowania mieszkaniowym zasobem Gminy Węgorzyno.

Komisja Rewizyjna na posiedzeniu w dniu 04.03.2019 r. wypracowała jednomyślnie następujący wniosek pokontrolny:

1. Zwiększyć stawkę bazową za m² pow. lokalu z 3,00 zł na 4,00 zł za najem lokali komunalnych w Gminie Węgorzyno.

Po przeanalizowaniu zgromadzonej dokumentacji i złożonych wyjaśnieniach przez Panią Irenę Harmoza - Inspektora ds. gospodarki nieruchomościami Komisja Rewizyjna jednogłośnie wypracowała poniższe propozycje:

1. Po zasięgnięciu opinii prawnej:
 - 1) przygotować wzór pisma do najemców z wezwaniem do uregulowania zaległości, z informacją o wysokości tych zaległości i prośbą o przedstawienie zaświadczeń o zarobkach informując jednocześnie, że w przypadku braku chęci spłaty zaległości będą podjęte dalsze czynności prawne zmierzające do eksmisji,
 - 2) rozważyć możliwość sprzedania zaległości za lokale komunalne firmie windykacyjnej, lub wynajmując taką firmę do świadczenia usług w tym zakresie,
 - 3) rozważyć możliwość uzyskania zaświadczenia o zarobkach osoby występującej do Ośrodka Pomocy Społecznej o zasiłek mieszkaniowy w celu weryfikacji sytuacji materialnej najemcy lokalu.
2. Wystąpić do Kierownika Ośrodka Pomocy Społecznej żeby za pośrednictwem pracowników socjalnych, którzy przeprowadzają wywiady środowiskowe w terenie uświadamiali swoich podopiecznych, którzy są jednocześnie dłużnikami opłat za lokale socjalne i komunalne, że zaległości najemców obciążają ich dzieci, zamieszkujące wspólnie w gospodarstwie domowym, z chwilą osiągnięcia przez dzieci pełnoletności.
3. Zwiększyć intensywność egzekucji, poprzez wysyłanie wezwań do zapłaty.

UZASADNIENIE:

Ogólna powierzchnia lokali komunalnych stan na 31.01.2019 r. 6.001,05 m², mieszkaniowy zasób Gminy Węgorzyno stanowią 132 lokalne mieszkalne, z tego:

- 1) **119 lokali mieszkalnych** o powierzchni użytkowej 5.428,61 m² położonych w budynkach mieszkalnych stanowiących własność lub współwłasność gminy - podlegających sprzedaży.
- 2) **9 lokali socjalnych** o łącznej powierzchni użytkowej 272,02 m² – niepodlegających sprzedaży.
- 3) **4 lokale mieszkalne** o powierzchni użytkowej 300,42 m² – wyłączonych ze sprzedaży.

Zgodnie z obowiązującymi przepisami art. 8 pkt 1 ustawy z dnia 8 marca 1990 r. o ochronie praw lokatorów, mieszkaniowym zasobie gminy i o zmianie kodeksu cywilnego (Dz. U. z 2014 r. poz.150), stawkę czynszu ustala Burmistrz na podstawie zarządzenia.

Obowiązująca stawka została ustalona zarządzeniem Nr 42/2015 z dnia 22.10.2015r. o następującym brzmieniu:

” w sprawie ustalenia stawki czynszu za najem lokali mieszkalnych, lokali socjalnych, budynków gospodarczych i garaży przynależnych do lokali mieszkalnych stanowiących własność gminy.

§ 1

1. Stawkę bazową czynszu za najem ustala się w wysokości 3,00 zł/m² powierzchni użytkowej lokalu mieszkalnego.

2. Określona w ust. 1 stawka bazowa podlega zróżnicowaniu tj. podwyższaniu lub obniżaniu zgodnie z kryteriami określonymi w Uchwale Rady Miejskiej w Węgorzynie Nr VI/37/2015 Rady Miejskiej z dnia 26.03.2015r. z późniejszymi zmianami w sprawie uchwalenia wieloletniego programu gospodarowania mieszkaniowym zasobem gminy Węgorzyno.

§ 2

Stawkę czynszu lokali socjalnych za 1m² powierzchni użytkowej ustala się w wysokości 50 % stawki najniższego czynszu za najem lokalu mieszkalnego wynikającego z zastosowania § 1 zarządzenia.

§ 3

W przypadku posiadania przez najemcę lokalu mieszkalnego więcej niż jednego pomieszczenia gospodarczego ustala się miesięczną stawkę za 1m² powierzchni użytkowej w wysokości:

1. 10% stawki bazowej czynszu określonej w § 1 ust. 1 za każde dodatkowe pomieszczenie w budynku gospodarczym + 23 % podatek VAT.
2. 20% stawki bazowej czynszu określonej w § 1 ust. 1 za garaż + 23 % podatek VAT.
3. Na terenach wiejskich w obiektach inwentarskich i pomieszczeniach do przechowywania płodów rolnych wymienione w ust. 1 i 2 stawki pomniejsza się o 50%.

§ 4

Wykonanie zarządzenia powierza się pracownikowi Irenie Harmoza- referentowi ds. gospodarki mieszkaniowej w Urzędzie Miejskim w Węgorzynie.

§ 5

Traci moc Zarządzenie Burmistrza Węgorzyna Nr 113/2007 z dnia 19.11.2007r. w sprawie ustalenia stawki czynszu za najem lokali mieszkalnych, lokali socjalnych, budynków gospodarczych i garaży przynależnych do lokali mieszkalnych stanowiących własność gminy.

§ 6

Zarządzenie wchodzi w życie z dniem podjęcia .”

1. Stawka bazowa czynszu ulega zwiększeniu lub zmniejszeniu z uwagi na wartość użytkową lokalu, zgodnie z wartościami określonymi w poniższej tabeli:

Czynniki uzależniające wysokość stawki bazowej czynszu	% wyżki	% niżki
I. Położenie budynku: - wieś		- 10 %
II. Położenie lokalu w budynku: - lokal położony na poddaszu		- 10 %
III. Wyposażenie lokalu w urządzenia techniczne: - lokal bez instalacji wodno - kanalizacyjnej - lokal bez wc / ubikacja na podwórzu / - lokal wyposażony w wc - lokal wyposażony w łazienkę - lokal wyposażony w ciepłą wodę /z sieci / - lokal wyposażony w centralne ogrzewanie / z sieci /	+ 10 % + 10 % + 20 % + 20 %	- 10 % - 20 %

IV. Ogólny stan techniczny:		
- lokal z kuchnia bez oświetlenia naturalnego/ ciemna kuchnia /		- 10 %
- lokal o wysokości poniżej 2,20 m /bez skośnych ścian /		- 10 %
- mieszkanie wspólne		- 10 %
- mieszkanie w budynku wybudowanym przed 1939 rokiem, w którym nie wykonano remontu kapitałnego/		- 10 %
- mieszkanie w budynku wybudowanym przed 1939 rokiem, w którym został wykonany remontu kapitałny/	+ 20%	

Określona stawka bazowa podlega zróżnicowaniu tj. podwyższeniu lub obniżeniu zgodnie z kryteriami określonymi w Uchwale Rady Miejskiej w Węgorzynie Nr VI/37/2015 Rady Miejskiej z dnia 26.03.2015 r. z późniejszymi zmianami w sprawie uchwalenia wieloletniego programu gospodarowania mieszkaniowym zasobem gminy Węgorzyno.

Stawki za najem lokali komunalnych i socjalnych stosowane w okolicznych gminach:

	Gmina Węgorzyno	Gmina Łobez	Gmina Resko	Gmina Ińsko	Gmina Radowo Małe	Gmina Chociwel
	132 lokale	303 lokali	107 lokali	47 lokali	56 lokali	
Ostatnia zmiana stawki	2016r.	2016r.	2017r.	2016r.	2016r.	2019r.
Stawka bazowa za m2 pow. lokalu	3,00 zł / m2	3,25 zł/m2	3,20 zł/m2	1,00 zł/m2	Stawka liczona na 5 stref	5,82 zł/m2
Stawka max. po zastosowaniu zwyczaj za wyposażenie lokalu	4,80 zł /m2 60% stawki bazowej	5,20 zł /m2 60% stawki bazowej	6,40 zł /m2 100% stawki bazowej	2,00 zł /m2 100%stawki bazowej	1,20 zł/m2	5,82 zł/m2
Stawka min. po zastosowaniu zniżek za wyposażenie lokalu	2,10 zł/m2 30% stawki bazowej	2,28 zł/m2 30% stawki bazowej	2,88 zł/m2 10% stawki bazowej	0,60 zł/m2 40% stawki bazowej	0,72 zł/m2	3,78 zł/m2
Stawka za lokal socjalny	1,05 zł/ m2 połowa min. stawki	1,14 zł/ m2 połowa min. stawki	1,12 zł/ m2	0,50 zł/ m2	0,72 zł/m2	1,55 zł/m2

Przykładowe analizy przygotowane przez pracownika merytorycznego obowiązujących stawek czynszu najmu lokali komunalnych i przykłady wyliczenia miesięcznego czynszu

Przykład dla lokalu socjalnego:

1. Mieszkanie wyposażone w wc, niski standard o pow. użytkowej 45,58 m2 x 1,05 zł = 47,85 zł / m-c,
2. Mieszkanie wyposażone w wc, niski standard o pow. użytkowej 11,60 m2 x 1,05 zł = 12,80 zł / m-c,

Przykłady dla lokali komunalnych przy zastosowaniu zniżek i zwwyżek:

1. Mieszkanie bez wc lub poza lokalem, położone w budynku wybudowanym przed 1939r. -najniższa stawka po zastosowaniu 30% zniżek - **2,10 zł/m²**, o pow. użytkowej 67,90 m² x 2,10 zł = 142,59 zł / m-c,
2. Mieszkanie bez wc lub poza lokalem , bez instalacji wodociągowej , najniższa stawka po zastosowaniu 30% zniżek - **2,10 zł/m²**, o pow. użytkowej 48,18 m² x 2,10 zł = 101,18 zł / m-c,
3. Mieszkanie na poddaszu , położone w budynku wybudowanym przed 1939r., stawka po zastosowaniu 20% zniżek - **2,40 zł/m²**,o pow. użytkowej 62,50 m² x 2,40 zł = 150,00 zł / m-c,
4. Mieszkanie wyposażone w wc , na terenie wiejskim , położone w budynku wybudowanym przed 1939r., stawka po zastosowaniu 10% zniżek - **2,70 zł/m²**, o pow. użytkowej 69,60 m² x 2,70 zł = 187,92 zł/m-c,
5. Mieszkanie wyposażone w wc i łazienkę , położone w budynku wybudowanym przed 1939r., wykonany remont , stawka po zastosowaniu zniżek i zwwyżek - **3,60 zł/m²**,o pow. użytkowej 112,40 m² x 3,60 zł = 404,64 zł / m-c,
6. Mieszkanie wyposażone w wc , łazienkę, położone w budynku wybudowanym przed 1939r., stawka po zastosowaniu 10% zwwyżek - **3,30 zł/m²**, o pow. użytkowej 75,24 m² x 3,30 zł = 248,29 zł / m-c,
7. Mieszkanie wyposażone w wc i łazienkę, stawka po zastosowaniu 20% zwwyżek - 3,60 zł/m², o pow. użytkowej 65,30 m² x 3,60 zł = 235,08 zł / m-c,
8. Mieszkanie wyposażone w wc i centralne ogrzewanie z sieci, stawka po zastosowaniu 30% zwwyżek - **3,90 zł/m²**, o pow. użytkowej 41,97 m² x 3,90 zł = 163,68 zł / m-c,
9. Mieszkanie wyposażone w wc, łazienkę, centralne ogrzewanie z sieci, stawka po zastosowaniu 40% zwwyżek - **4,20 zł/m²**, o pow. użytkowej 41,42 m² x 2,10 zł = 173,96 zł / m-c,
10. Mieszkanie wyposażone w wc, łazienkę, c.o. i ciepłą wodę z sieci, najwyższa stawka po zastosowaniu 60% zwwyżek - **4,80 zł/m²**, o pow. użytkowej 76,90 m² x 4,80 zł = 369,12 zł / m-c.

Analiza dochodów za lokale komunalne:

1. Planowane roczne dochody za 2019 rok (wyliczone na podstawie średnich dochodów za m-c 01/2019r.):

Nazwa Opłat	Dochód / m-c	Dochód / rok
	31.01.2019	2019r.
Dochody razem		
Czynsz za lokal mieszkalny	12.654,27	151.851,24
Centralne ogrzewanie	1.239,20	14.870,40
Czynsz za komórkę	128,36	1.540,32
Czynsz za garaż	38,12	457,44
Oplaty za zimną wodę i ścieki	6.271,30	75.255,60
Oplaty śmieciowa	742,56	8.910,72
Oplata za centralne ogrzewanie –Wspólnoty Mieszkaniowe	3.222,79	38.673,48
Oplata za ciepłą wodę –Wspólnoty Mieszkaniowe	649,70	7.796,40

Zaległości przejęte bilansem na 01.01.2010r. należne gminie	188,68	2.264,16
Zaległości energia elektryczna	-	-
Zaległości przejęte od PKP bilansem na 01.10.2010r. należne gminie	1,295,52	15.546,24
Zaległości przejęte od PKP bilansem na 01.04.2012r. należne gminie	40,04	480,48
RAZEM	26.470,54	317.646,48
Zaległości przejęte na dzień 1.01.2010r. należne dla „Administradora” Łobez	-	-
Ogółem:	26.470,54	317.646,48

Planowany roczny wymiar (przypis) opłat za lokale komunalne za 2019rok (wyliczony na podstawie średniego wymiaru za m-c 01/2019r.):

L.P.	Rodzaj wymiaru (przypisu)	Kwota wymiaru (przypisu) za m-c 01/2019	Kwota wymiaru (przypisu) za 2019 r.
1.	Czynsz za lokal mieszkalny	17.276,72	207.320,64
2.	Centralne ogrzewanie	1.100,09	13.201,08
3.	Czynsz za komórkę	286,72	3.440,64
4.	Czynsz za garaż	44,03	528,36
5.	Zimna woda + ścieki -wg liczników i normy	6.980,58	83.766,96
6.	Opłata śmieciowa	686,00	8.232,00
7.	C.O. –Wspólnoty Mieszkaniowe	2.866,32	32.395,84
8.	C.W. –Wspólnoty Mieszkaniowe	649,70	7.796,40
	Razem opłaty	29.890,16	358.681,92

Zaległość (należność główna bez odsetek) za lokalne komunalne – (stan na 31.12.2018 rok) – 1.060.925,25 zł:

- 1) czynsz za najem lokali mieszkalnych – zaległość na 31.12.2018r. – 310.510,84 zł,
- 2) pozostałe opłaty – media (c.o. , c.w. , zimna woda, ścieki, opłata śmieciowa, energia elektryczna) – 289.947,44 zł,
- 3) zaległości przejęte bilansem na 01.01.2010r. – 121.618,74 zł,
- 4) zaległości przejęte bilansem na 01.10.2010r. Od PKP – 317,818,21 zł,
- 5) zaległości przejęte bilansem na 01.04.2012r. Od PKP – 21.030,02 zł.

Naliczone odsetki od zaległości – należności czynszowe za lokalne mieszkalne na dzień 31.12.2018 roku wynosiły 855.633,42 zł, w tym rozłożone na raty: 373.951,81 zł

Gmina zawarła porozumienie z „Administratorem” Zarządcą Nieruchomości Hanną Janiec w Łobzie w dniu 15 kwietnia 2010 roku w sprawie uregulowania rozliczeń finansowych w związku z zakończeniem umowy na zarządzanie, utrzymanie i remonty lokali mieszkalnych i użytkowych stanowiących zasób gminy z dniem 31.12.2009 roku. Na dzień podpisania porozumienia kwota zadłużenia wynosiła - 170.489,85 zł na dzień 31.12.2018 roku – 24.870,32 zł.

Na podstawie ustawy o ochronie praw lokatorów, mieszkaniowym zasobie gminy zmianie kodeksu cywilnego z dnia 21 czerwca 2001 r. (Dz. U. z 2018 r. poz. 1234) oraz uchwały Rady Miejskiej Nr XLIV/523/2010 z dnia 02.09.2010 r. w sprawie określenia szczegółowych zasad, sposobu i trybu udzielania ulg w spłacie należności pieniężnych mających charakter cywilnoprawny, przypadający Gminie Węgorzyno i jej jednostkom podległym oraz warunków dopuszczalności pomocy publicznej w przypadkach, w których ulga stanowić będzie pomoc publiczną, oraz wskazania organu lub osób uprawnionych do udzielania tych ulg w 2018 roku zawarto ugody na spłatę należności czynszowych w ratach za okres 2016 – 2018 na kwotę 113.753,05 zł.

Zgodnie z powyższą uchwałą Rady Miejskiej w 2018 roku dokonano umorzeń należności czynszowych (odsetki) dla dwóch osób w wysokości – 1.285,71 zł.

W 2018 roku wysłano 20 wezwań do zapłaty.


Biorąc pod uwagę wzrost kosztów związanych z utrzymaniem lokali mieszkalnych we właściwym stanie technicznym i eksploatacją budynków należy ustanowić nową stawkę bazową. Stawka nie była podwyższana od 2015 roku. Komisja proponuje, aby nowa stawka bazowa wyniosła 4 zł/m². Jest to stawka zbliżona do tych, które obowiązują w okolicznych gminach.

Protokół w trzech jednobrzmiących egzemplarzach, po jednym egzemplarzu dla: Przewodniczącego Rady Miejskiej, Przewodniczącego Komisji Rewizyjnej, Burmistrza Węgorzyna.


Data i miejsce podpisania protokołu:


Węgorzyno, dn. 7.05.2019 r.


**Podpis kierownika
kontrolowanego podmiotu**


BURMISTRZ
mgr Monika Kuźmińska


Podpisy osób kontrolujących:

1. 
(Stanisław Ociepa)

2. 
(Grażyna Kata)

3. 
(Dobrzaniecka Monika)

4. 
(Sławska Maria)

5. 
(Kuźmińska Teresa)

Pouczenie

W przypadku odmowy podpisania protokołu przez kierownika kontrolowanego podmiotu, jest on obowiązany do złożenia Przewodniczącemu Rady – w terminie 3 dni od daty odmowy pisemnego wyjaśnienia jej przyczyn.

Załączniki do protokołu:

1. Lista obecności.
2. Informacja sytuacji mieszkaniowej w gminie.

Uchwała Nr VIII/.../2019
Rady Miejskiej w Węgorzynie
z dnia ... maja 2019 roku

Projekt druk nr 14

w sprawie przyjęcia wniosków i propozycji Komisji Rewizyjnej Rady Miejskiej w Węgorzynie

Na podstawie § 98 Statutu Gminy Węgorzyno (Dziennik Urzędowy Województwa Zachodniopomorskiego z 2003 r. nr 47, poz. 798, zm. Nr 106, poz. 1810; z 2014 r. poz. 73; z 2018 r. poz. 4866) **Rada Miejska uchwala, co następuje:**

§ 1. Przyjmuje się poniższy wniosek wynikający z Protokołu pokontrolnego Komisji Rewizyjnej Rady Miejskiej w Węgorzynie z kontroli ściagalności opłat za lokalne socjalne, komunalne za 2018 rok w ramach realizacji planu pracy Komisji Rewizyjnej Rady Miejskiej w Węgorzynie na rok 2019 :

1. Należy zwiększyć stawkę bazową za m² pow. lokalu z 3,00 zł na 4,00 zł za najem lokali komunalnych w Gminie Węgorzyno.

§ 2. Przyjmuje się poniższe propozycje Komisji Rewizyjnej Rady Miejskiej w Węgorzynie wynikający z Protokołu pokontrolnego z kontroli ściagalności opłat za lokalne socjalne, komunalne za 2018:

1. Po zasięgnięciu opinii prawnej należy:

- 1) przygotować wzór pisma do najemców z wezwaniem do uregulowania zaległości, z informacją o wysokości tych zaległości i prośbą o przedstawienie zaświadczeń o zarobkach informując jednocześnie, że w przypadku braku chęci spłaty zaległości będą podjęte dalsze czynności prawne zmierzające do eksmisji,
- 2) rozważyć możliwość sprzedania zaległości za lokale komunalne firmie windykacyjnej, lub wynająć taką firmę do świadczenia usług w tym zakresie,
- 3) rozważyć możliwość uzyskania zaświadczenia o zarobkach osoby występującej do Ośrodka Pomocy Społecznej o zasiłek mieszkaniowy w celu weryfikacji sytuacji materialnej najemcy lokalu.

2. Wystąpić do Kierownika Ośrodka Pomocy Społecznej żeby za pośrednictwem pracowników socjalnych, którzy przeprowadzają wywiady środowiskowe w terenie uświadamiali swoich podopiecznych, którzy są jednocześnie dłużnikami opłat za lokale socjalne i komunalne, że zaległości najemców obciążają ich dzieci, zamieszkujące wspólnie w gospodarstwie domowym, z chwilą osiągnięcia przez dzieci pełnoletności.

3. Zwiększyć intensywność egzekucji, poprzez wysyłanie wezwań do zapłaty.

§ 3. Wykonanie uchwały powierza się Burmistrzowi Węgorzyna.

§ 4. Uchwała wchodzi w życie z dniem podjęcia.

149

Uzasadnienie

do uchwały w sprawie przyjęcia wniosków Komisji Rewizyjnej Rady Miejskiej w Węgorzynie

W dniu 04.03.2019 roku Komisja Rewizyjna Rady Miejskiej w Węgorzynie zgodnie z planem pracy zatwierdzonym uchwałą Nr V/41/2019 Rady Miejskiej w Węgorzynie w dniu 31 stycznia 2019 roku, kontrolowała ściągalność opłat za lokalne socjalne, komunalne za 2018 rok.

Zgodnie z § 98 Statutu Gminy Węgorzyno Rada podejmuje uchwałę w przedmiocie wyników kontroli Komisji Rewizyjnej na podstawie protokołu pokontrolnego.

W związku z powyższym Komisja Rewizyjna Rady Miejskiej w Węgorzynie przedkłada niniejszy projekt uchwały Wysokiej Radzie.

Stanisław Ociepa

Przewodniczący Komisji Rewizyjnej

150