

Uchwała Nr ...../...../2014  
Rady Miejskiej w Węgorzynie  
z dnia ..... września 2014 roku

**w sprawie uchwalenia wieloletniego planu rozwoju i modernizacji urządzeń  
wodociągowych i urządzeń kanalizacyjnych na lata 2014- 2017**

Na podstawie art. 18 ust. 2 pkt 15 ustawy z dnia 18 marca 1990 roku o **samorządzie gminnym** (Dz. U. z 2013, poz. 594, 1318; z 2014r. poz. 379) oraz art. 21 ust. 5 ustawy z dnia 7 czerwca 2001 roku o **zbiorowym zaopatrzeniu w wodę i zbiorowym odprowadzaniu ścieków** (Dz. U. z 2006r. Nr 123, poz. 858; z 2007r. Nr 147, poz. 1033; z 2009r. Nr 18, poz. 97; z 2010r. Nr 47, poz. 278, Nr 238, poz. 1578; z 2012 r. poz. 951, poz. 1513; z 2014r. poz. 822) **Rada Miejska w Węgorzynie uchwała, co następuje:**

§ 1. Uchwała „, Wieloletni plan rozwoju i modernizacji urządzeń wodociągowych i urządzeń kanalizacyjnych na lata 2014-2017” stanowiący *załącznik nr 1* do niniejszej uchwały.

§ 2. Traci moc uchwała Nr XXVIII/261/2013 Rady Miejskiej w Węgorzynie z dnia 26 września 2013 roku w sprawie uchwalenia wieloletniego planu rozwoju i modernizacji urządzeń wodociągowych i urządzeń kanalizacyjnych na lata 2013- 2016.

§ 3. Wykonanie uchwały powierza się Burmistrzowi Węgorzyna.

§ 4. Uchwała wchodzi w życie z dniem podjęcia.

Załącznik nr ...  
do uchwały Nr XXXIX/.../2014  
Rady Miejskiej w Węgorzynie  
z dnia 30 września 2014 roku



**WIELOLETNI PLAN ROZWOJU I MODERNIZACJI  
URZĄDZEŃ WODOCIĄGOWYCH I  
KANALIZACYJNYCH  
EKSPLOATOWANYCH PRZEZ  
WODOCIĄGI ZACHODNIOPOMORSKIE  
NA TERENIE MIASTA I GMINY WĘGORZYNO  
NA LATA 2014-2017**

---

Goleniów 2014

## **SPIS TREŚCI**

- I. Wprowadzenie
- II. Planowany zakres usług wodociągowo-kanalizacyjnych
- III. Przedsięwzięcia rozwojowo- modernizacyjne i związane z tym nakłady inwestycyjne w poszczególnych latach
- IV. Przedsięwzięcia racjonalizujące zużycia wody
- V. Sposoby finansowania planowanych inwestycji

## I. WPROWADZENIE

Niniejszy plan został opracowany zgodnie z Ustawą o zbiorowym zaopatrzeniu w wodę i zbiorowym odprowadzeniu ścieków z dnia 7 czerwca 2001 r. (tekst jednolity -Dz.U. Z 2006 r. Nr 123 poz.858).

Wieloletni plan rozwoju i modernizacji urządzeń wodociągowych i kanalizacyjnych przedsiębiorstwo wodociągowo-kanalizacyjne opracowuje zgodnie, uwzględniając swoje uwarunkowania techniczne i ekonomiczne.

Zgodnie z Ustawą wieloletni plan rozwoju i modernizacji urządzeń wodociągowych i kanalizacyjnych określa:

1. planowany zakres usług wodociągowo-kanalizacyjnych,
2. przedsięwzięcia rozwojowo-modernizacyjne w poszczególnych latach,
3. przedsięwzięcia racjonalizujące zużycie wody
4. nakłady inwestycyjne w poszczególnych latach,
5. sposoby finansowania planowanych inwestycji.

Przy tworzeniu planu kierowano się głównie następującymi założeniami:

- pozyskiwaniem nowych odbiorców w zakresie dostawy wody i odprowadzania ścieków,
- utrzymaniem zdolności produkcyjnej i pewności działania obiektów w zakresie ujmowania i uzdatniania wody,
- spełnieniem wymogów norm polskich i dyrektyw Unii Europejskiej w zakresie działalności Spółki,
- ograniczeniem awaryjności w systemach dystrybucji wody

i odprowadzania ścieków.

## **II. Planowany zakres usług wodociągowo - kanalizacyjnych**

Głównym zadaniem spółki jest eksploatacja sieci wodociągowo-kanalizacyjnej. Zakres działalności obejmuje m.in.:

- ujmowanie, produkcję, przesył i dystrybucję wody dla mieszkańców Miasta i Gminy Węgorzyno,
- odbiór, odprowadzanie i oczyszczanie ścieków od mieszkańców Gminy Węgorzyno,
- wykonywanie wszelkich prac niezbędnych dla prawidłowej eksploatacji urządzeń wodociągowo-kanalizacyjnych,
- pobieranie od usługobiorców należności za usługi dostawy wody oraz odprowadzania ścieków,
- dokonywanie przeglądów i odbiorów technicznych urządzeń wodociągowych i kanalizacyjnych,
- przejmowanie do eksploatacji nowych urządzeń wodociągowych i kanalizacyjnych,
- realizowania zadań związanych z przeciwpożarowym zaopatrzeniem z hydrantów ppoż. zainstalowanych na sieci wodociągowej,
- gromadzenie i przechowywanie dokumentacji projektowej i powykonawczej dostarczanej przez odbiorców usług i inwestorów,
- określenie wymagań technicznych dotyczących zasilania w wodę i odprowadzania ścieków oraz uzgadnianie dokumentacji projektowych,
- zapewnienie ochrony ujęć i stacji uzdatniania wody,
- określenie wymagań technicznych dotyczących jakości i ilości

odprowadzonych ścieków,

- wykonywanie przeglądów, badań technicznych oraz napraw pomp głębinowych,
- instalowanie, naprawa oraz legalizacja wodomierzy.

### **III. Przedsięwzięcia rozwojowo -modernizacyjne i związane z tym nakłady inwestycyjne w poszczególnych latach**

Poniższa tabela zawiera plan rozwoju i modernizacji na terenie Gminy Węgorzyno.

#### **IV. Przedsięwzięcia racjonalizujące zużycie wody oraz odprowadzania ścieków**

W celu racjonalizacji zużycia wody nasza Spółka sukcesywnie dokonuje opomiarowania wszystkich swoich odbiorców. Przykładem tego jest stały spadek zużycia wody .

Po stronie dostawcy usług działaniami racjonalizującymi zużycie wody oraz odprowadzania ścieków jest przede wszystkim utrzymanie w stałej sprawności technicznej posiadanej sieci i urządzeń wodociągowych a w przypadku awarii jak najszybsze ich usuwanie.

Spółka planuje przedsięwzięcia modernizacyjne podnoszące sprawność technologiczną i jakość świadczonych usług.

#### **V. Sposoby finansowania planowanych inwestycji**

Wykazane w niniejszym planie wydatki pokryte będą środkami w ramach taryfy wspierane środkami własnymi Spółki jak i pochodzącymi z budżetu gminy.

PREZES ZARZĄDU

*mgr Artur Krasiński*

WODOCIĄGI ZACHODNIOPOMORSKIE

Wieloletni plan rozwoju i modernizacji urządzeń wodociagowych i kanalizacyjnych na terenie gminy Węgorzyno na lata 2014-2017 (ceny brutto)

72-100 GOLENIÓW, ul. Brygady Legion 8-10  
 NIP 856-00-00-703, REGON 812524393  
 TEL. 91/418-44-31, FAX 91/418-24-54  
 Osoba: Zakres prac

		2014			2015			2016			2017		
		w ramach taryfy	Środki własne	budżet Gminy	w ramach taryfy	Środki własne	budżet Gminy	w ramach taryfy	Środki własne	budżet Gminy	w ramach taryfy	Środki własne	budżet Gminy
<b>Podlipce</b>	Zakup agregatu głębinowego GBA 2.07 i montaż na studni nr 2												7000
	Zakup i zainstalowanie osuszacza powietrza					4000							
<b>Dłusko</b>	Wymiana odzłaziacza ø 800 na ø 1000 2 szt.									32850			
	Zakup i zainstalowanie osuszacza powietrza					4000							
	Odwiert studni głębinowej łącznie z jej podłączeniem lub opracowanie proj. na przesył z Podlipiec przez Kowale						70000						
<b>Rogówko</b>	Ocieplenie ścian i montaż rynien			12300									
	Zakup i zainstalowanie osuszacza powietrza					3500							
<b>Przytoń</b>	Odwiert studni głębinowej do 50 m łącznie z jej podłączeniem lub opracowanie proj. na przesył z Roszkowa					73000							
	Wymiana odzłaziaczy ø 1200 - 2 sztuki z zasypaniem złożem aktywnym									33200			
	Zakup i zainstalowanie osuszacza powietrza									3500			
	Wymiana hydroforu na V-3,0 m3									12300			
<b>Gościśław</b>	Ocieplenie ścian i montaż rynien									12000			
	Przebudowa ogrodzenia po granicach działki z obcięciem odnóżaków					15000							
<b>Wianiki</b>	Ocieplenie ścian i montaż rynien					13000							
	Zakup i zainstalowanie osuszacza powietrza					3500							
<b>Cieszyno</b>	Wymiana odzłaziaczy ø 1000 2 szt. na ø 1200 z armaturą i złożem aktywnym					40000							
	Zakup i zainstalowanie osuszacza powietrza					4500							
<b>Kąkolowice</b>	Likwidacja studni Nr 1 i Nr 2 po doprowadzeniu wody z Sielaka					36900							
<b>Wiewiecko</b>	Ocieplenie ścian i montaż rynien									13500			
	Zakup agregatu głębinowego typu GBA2.09 na wymianę w studni Nr 2									8000			
<b>Gardas</b>	Likwidacja studni Nr 2 całkowity brak wody na odrębnej dz					18450							
<b>Węgorzyno</b>	Wykonanie zbiornika wyrównawczego					350000							
	Modernizacja stacji udatnienia wody z wymianą filtrów na II stopniowe (pietrowe)												200000
	Zakup i wymiana pomp głębinowych do studni nr 7 i 8 typu SP-60.3					8000							8000
	Odwiert studni głębinowej łącznie z jej podłączeniem									70000			

26



Sieć wodociągowa	Sieć przesyłowa 1220 m do St. Węgorzynka (Włodawy) od sieci Węgorzyna w Węgorzynku				150022					
	Doprowadzenie wody z Podlipiec do Kowale ( Podlipce 12) rurą PE ø 65 1800m				172601					
	Opracowanie projektu na sieć przesyłową i rozdzielczą do Sulic		55000							
	Sieć przesyłowa i sieć rozdzielcza z przyłączami do m. Sulic 1800m + 750m					350000				
	Sieć przesyłowa Podlipce – Dłusko przez Kowale L – 3700							450000		
	Sieć przesyłowa Rogówko – Przytoń 2700 m							300000		
	Rozbudowa sieci rozdzielczej w Gościszawiu w celu doprowadzenia wody do budynku nr 21 i 22			41000						
Sieć kanalizacyjna			10000							
	Zakup 8 pomp typu Drena Mix 100 do przepompowni ścieków ulica Kościuszki		7000		7000		7000			7000
	Przepompownia Nowy Świat zakup pompy		9000							
	Przepompownia Runowska wymiana żurawika z wyciągarką ręczną, wykonanie polejka odciekowego na skratki, remont ogrodzenia			15000						
Sielsko	Wymiana odzłaziaczy ø 1400 2 szt na zdemontowane z Kąkolewic	15000								
	Zakup i wymiana agregatu głębinowe GC2.05 w studni nr 2					8000				
Chwarstno	Remont odzłaziaczy ø 1200 2 szt.					8000				
	Zakup i wymiana agregatu GBA2.09 w studni nr 2					9000				
	Odwiert studni o głębokości 120 m w zamian za nieczynna studnię nr 1						80000			
Mieszewo	Zakup i wymiana agregatów głębinowych w studni nr 2 i 3 na GC2.05	8000							8000	
	Zakup i wymiana odzłaziaczy ø 1400 mm 2 szt.					31000				
	Ocieplenie budynku stacji uzdatniania wody			35000						
	zakup i zainstalowanie osuszacza powietrza			5000						
Brzeźniak	Zakup i wymiana agregatów głębinowych GBA1.10 w studni nr 1 i 2					7000			7000	
	Odwiert studni głębinowej łącznie z jej podłączeniem						70000			
	zakup i zainstalowanie osuszacza powietrza			3000						
<b>Razem</b>		<b>23000</b>	<b>204650</b>	<b>43000</b>	<b>1268123</b>	<b>63000</b>	<b>942350</b>	<b>70000</b>		<b>222000</b>

PREZES ZARZĄDU

mgr Artur Krasinski

### Uzasadnienie:

Zgodnie z art. 15 ust. 1 ustawy z dnia 7 czerwca 2001r. o zbiorowym zaopatrzeniu w wodę i zbiorowym odprowadzaniu ścieków (Dz. U. z 2006r. Nr 123, poz. 858 z późn. zm.) przedsiębiorstwo wodociągowo – kanalizacyjne, tj. Wodociągi Zachodniopomorskie Sp. z o.o. w Goleniowie, zobowiązane jest zapewnić budowę urządzeń wodociągowych i urządzeń kanalizacyjnych ustalonych przez gminę w studium uwarunkowań i kierunków zagospodarowania przestrzennego w zakresie uzgodnionym w wieloletnim planie rozwoju i modernizacji urządzeń wodociągowych i kanalizacyjnych będących w jego posiadaniu. Na podstawie art. 21 ust. 1-3 ww. ustawy przedsiębiorstwo opracowało plan rozwoju i modernizacji urządzeń na lata 2014 – 2017, który określa w szczególności: planowany zakres usług wodociągowych i kanalizacyjnych w latach 2014 – 2017, przedsięwzięcia rozwojowo – modernizacyjne, nakłady inwestycyjne w poszczególnych latach oraz sposoby finansowania planowanych inwestycji.

Mając powyższe na uwadze podjęcie uchwały uważam za zasadne.

INSPEKTOR  
*[Signature]*  
Katarzyna Zduńczak

BURMISTRZ  
*[Signature]*  
mgr Małgorzata Kuźmińska

**w sprawie zatwierdzenia taryf za zbiorowe zaopatrzenie w wodę i zbiorowe odprowadzanie ścieków**

Na podstawie art. 24 ust. 1 ustawy z dnia 7.06.2001 roku o zbiorowym zaopatrzeniu w wodę i zbiorowym odprowadzaniu ścieków (Dz. U. z 2006r. Nr 123, poz. 858; z 2007r. Nr 147, poz. 1033; z 2009r. Nr 18, poz. 97; z 2010r. Nr 47, poz. 278, Nr 238, poz. 1578; z 2012 r. poz. 951, poz. 1513; z 2014r. poz. 822) uchwała się, co następuje:

**§ 1**

1. Zatwierdza się taryfy dla zbiorowego zaopatrzenia w wodę i zbiorowe odprowadzanie ścieków na terenie części Gminy Węgorzyno na okres **od dnia 1.11.2014 r. do 31.10.2015r.** zgodnie z wnioskiem złożonym przez Wodociągi Zachodniopomorskie Spółka z o.o. w Goleniowie w następującej wysokości:

	<b>Taryfowa grupa odbiorców</b>	<b>Wyszczególnienie</b>	<b>Cena netto</b>	<b>Jednostka miary</b>
<b>Wysokość cen i stawek opłat za dostarczona wodę</b>				
1.	Gospodarstwa domowe, przemysłowi i pozaprzemysłowi odbiorcy usług  Gmina za wodę pobraną z publicznych studni i źródeł ulicznych, do zasilania publicznych fontann i na cele przeciwpożarowe oraz do zraszania publicznych ulic i publicznych terenów zielonych	Cena za 1 m <sup>3</sup> dostarczonej wody	.....	zl /m3
		Stawka opłaty abonamentowej dla odbiorcy rozliczonego wg wodomierza głównego	.....	zl/odbiorcę/miesiąc
		Stawka opłaty abonamentowej dla odbiorcy rozliczanego wg wodomierza przy punkcie czerpalnym wody w budynku wielolokalowym (gdy wodomierz główny rozliczany jest z zarządcą lub właścicielem budynku)	.....	zl/odbiorcę/miesiąc
		Stawka opłaty abonamentowej dla odbiorcy rozliczanego wg przepisów dotyczących przeciętnych norm	.....	zl/odbiorcę/miesiąc

		zużycia wody		
		Stawka opłaty abonamentowej dla odbiorcy rozliczanego wg wodomierza dodatkowego, mierzącego ilość bezpowrotnie zużytej wody (dla dostarczania wody i odprowadzania ścieków lub dla odprowadzania ścieków)	.....	zł/odbiorcę/miesiąc
<b>Wysokość cen i stawek opłat za odebrane ścieki</b>				
1.	Gospodarstwa domowe, przemysłowi i pozaprzemysłowi odbiorcy usług zrzucający ścieki do urzędzeń komunalnych	Cena za 1 m <sup>3</sup> odebranych ścieków	.....	zł /m <sup>3</sup>

**§ 2**

Wykonanie uchwały powierza się Burmistrzowi Węgorzyna.

**§ 3**

Uchwała wchodzi w życie z dniem podjęcia.

**Uzasadnienie:**

Wodociągi Zachodniopomorskie Spółka z o.o. w Goleniowie prowadzi działalność w zakresie zbiorowego zaopatrzenia w wodę na podstawie zezwolenia wydanego decyzją Burmistrza Gminy i Miasta Węgorzyno Nr WGKiB/JJ/6431/1/2003 z dnia 14.01.2003r.

Operator w ustawowym terminie złożył wniosek o zatwierdzenie taryf dla zbiorowego zaopatrzenia w wodę i odprowadzanie ścieków w Gminie Węgorzyno (70 dni przed wejściem w życie nowych stawek).

Burmistrz dokonała analizy i weryfikacji złożonego wniosku zgodnie z przepisami ustawy. Złożony wniosek o zatwierdzenie taryf został opracowany zgodnie z przepisami ustawy z dnia 7 czerwca 2001 roku o zbiorowym zaopatrzeniu w wodę i zbiorowym odprowadzaniu ścieków (Dz. U. Nr 123, poz.858) oraz przepisem wykonawczym do tej ustawy tj. z Rozporządzeniem Ministra Budownictwa z dnia 28 czerwca 2006 roku w sprawie określenia taryf, wzoru wniosku o zatwierdzenie taryf oraz warunków rozliczeń za zbiorowe zaopatrzenie w wodę i zbiorowe odprowadzanie ścieków (Dz. U. z 2006 r. Nr 127, poz.886).

Porównanie taryf w stosunku do roku ubiegłego przedstawia poniższa tabela:

Lp.	Taryfowa grupa odbiorców	Wyszczególnienie	Obowiązujące taryfy		Proponowane taryfy	
			1.03.2013 - 31.10.2014		1.11.2014 - 31.11.2015	
			netto	brutto	netto	brutto
1.	Gospodarstwa domowe, przemysłowi i pozaprzemysłowi odbiorcy usług  Gmina za wodę pobraną z publicznych studni i źródeł ulicznych, do zasilania publicznych fontann i na cele przeciwpożarowe oraz do zraszania publicznych ulic i publicznych terenów zielonych	Cena za 1 m <sup>3</sup> dostarczonej wody	3,78	4,08	3,67	3,96
		Stawka opłaty abonamentowej dla odbiorcy rozliczonego wg wodomierza głównego (zł/odbiorca/m-c)	6,31	6,81	6,31	6,81
		Stawka opłaty abonamentowej dla odbiorcy rozliczanego wg wodomierza przy punkcie czerpalnym wody w budynku wieloosobowym (gdy wodomierz główny rozliczany jest z zarządcą lub właścicielem budynku) (zł/odbiorca/m-c)	4,62	4,99	4,62	4,99
		Stawka opłaty abonamentowej dla odbiorcy rozliczanego wg przepisów dotyczących przeciętnych norm zużycia wody (zł/odbiorca/m-c)	5,06	5,46	5,02	5,42
		Stawka opłaty abonamentowej dla odbiorcy rozliczanego wg wodomierza dodatkowego, mierzącego ilość bezpowrotnie zużytej wody (dla dostarczenia wody i odprowadzenia ścieków) (zł/odbiorca/m-c)	1,25	1,35	1,25	1,35
2.	Gospodarstwa domowe, przemysłowi i pozaprzemysłowi odbiorcy usług zrzucający ścieki do urządzeń komunalnych	Cena za 1 m <sup>3</sup> odebranych ścieków	7,64	8,25	7,35	7,94

Spożydu To!  
INSPEKTOR  
Katarzyna Zduńczyk

31

BURMISTRZ  
mgr Monika Kuźmińska

**Uchwała Nr ... / 2014  
Rady Miejskiej w Węgorzynie  
z dnia ..... 2014 roku**

**w sprawie uchwalenia Programu Przeciwdziałania Przemocy w Rodzinie oraz ochrony ofiar przemocy w rodzinie w gminie Węgorzyno na lata 2014 - 2018**

Na podstawie art. 18 ust. 2 pkt 6 ustawy z dnia 8 marca 1990 r. o samorządzie gminnym ( t.j. Dz. U. z 2013 r. poz. 594, 645, 1318, z 2014 r. poz. 379, 1072 ) oraz art. 6 ust. 2 pkt 1 ustawy z dnia 29 lipca 2005 r. o przeciwdziałaniu przemocy w rodzinie ( Dz. U. z 2005 r. Nr 180, poz. 1493, z 2009 r. Nr 206, poz. 1589, z 2010 r. Nr 28, poz. 146, Nr 125, poz. 842 z 2011 r. Nr 149, poz. 887 ) Rada Miejska w Węgorzynie uchwala, co następuje :

§ 1. Uchwala się „Program przeciwdziałania przemocy w rodzinie oraz ochrony ofiar przemocy w rodzinie w Gminie Węgorzyno na lata 2014 – 2018” stanowiący załącznik do niniejszej uchwały”.


§ 2. Traci moc uchwała Nr IV/19/2011 z dnia 27 stycznia 2011 roku w sprawie uchwalenia Programu Przeciwdziałania Przemocy w Rodzinie w gminie Węgorzyno na lata 2011 – 2014, trybu i sposobu powoływania i odwoływania członków Zespołu Interdyscyplinarnego oraz szczegółowych warunków jego funkcjonowania.

§ 3. Wykonanie uchwały powierza się Burmistrzowi Węgorzyna.

§ 4. Uchwała wchodzi w życie z dniem podjęcia.

„Załącznik do Uchwały Nr ..... Rady Miejskiej w Węgorzynie z dnia ..... 2014 roku

**PROGRAM  
PRZECIWDZIAŁANIA PRZEMOCY W RODZINIE  
ORAZ  
OCHRONY OFIAR PRZEMOCY W RODZINIE  
W GMINIE WĘGORZYNO  
NA LATA 2014-2018**



**WĘGORZYNO 2014**

## SPIS TREŚCI:

WSTĘP	s. 3
I PODSTAWA PRAWNA	s. 4
II PRZEMOC W RODZINIE	s. 5
III RODZAJE, FORMY I SKUTKI PRZEMOCY W RODZINIE	s. 5
IV CYKLE PRZEMOCY	s. 6
V DIAGNOZA ZJAWISKA PRZEMOCY NA TERENIE GMINY WĘGORZYNO	s. 8
5.1 DANE DEMOGRAFICZNE	s. 8
5.2 PRZEMOC W LICZBACH	s. 9
VI CELE I ZAŁOŻENIA PROGRAMU ORAZ DZIAŁANIA W ZAKRESIE PRZECIWDZIAŁANIA PRZEMOCY W RODZINIE W GMINIE WĘGORZYNO NA LATA 2014-2018	s. 13
6.1 CEL GŁÓWNY I CELE SZCZEGÓŁOWE	s. 13
6.2 ZAŁOŻENIA PROGRAMU	s. 14
6.3 FORMY I SPOSOBY REALIZACJI CELÓW	s. 14
VII SPOSOBY IDENTYFIKACJI RODZIN ZAGROŻONYCH PRZEMOCĄ W RODZINIE	s. 17
VIII MONITORING I SPRAWOZDAWCZOŚĆ	s. 18
IX ŹRÓDŁA FINANSOWANIA	s. 18
ZAŁĄCZNIK NR 1	s. 19
SPIS TABEL, WYKRESÓW I RYSUNKÓW	s. 20



## WSTĘP

Rodzina jest podstawową komórką społeczną determinującą rozwój społeczeństwa. W dobie XXI niezwykle ważnym zadaniem staje się ochrona godności człowieka i pomoc w realizacji podstawowych potrzeb bytowych rodziny. Rodzina powinna wywiązywać się z realizacji swoich funkcji w celu zapewnienia homeostazy społecznej i determinacji rozwoju swoich członków. Oprócz tego należy pamiętać, że mikrostruktura jaką jest rodzina działa w globalnym systemie makrostrukturalnym czyli społeczeństwie i musi wywiązywać się z zadań wynikających z aktów prawa lokalnego, strukturalnego i globalnego. Działania jednostki społecznej i rodziny ponadto powinny być zgodne z ogólnie przyjętymi normami i wzorami postępowania społecznego. W momencie kiedy jednostka czy rodzina nie są w stanie wypełniać swoich funkcji, realizować założeń etycznych i moralnych społeczeństwa, wówczas mamy do czynienia z dysfunkcją. W tym momencie najważniejszą rzeczą staje się udzielenie pomocy takiej jednostce społecznej czy rodzinie. W Polskim systemie ustawodawczym istnieją struktury, których zadaniem jest prowadzenie długofalowej polityki prorodzinnej i prowadzenie poradnictwa dotyczącego zachowań aspołecznych i patologicznych, w tym również pomoc i terapia dla ofiar przemocy i agresorów.

Ustawa z dnia 29 lipca 2005 r. o przeciwdziałaniu przemocy w rodzinie (Dz.U. z 2005 r. Nr 180, poz.1493 z późn. zm.) nakłada na samorządy gminne zadanie własne w postaci tworzenia gminnego systemu przeciwdziałania przemocy w rodzinie, w tym opracowanie i realizację gminnego programu przeciwdziałania przemocy w rodzinie oraz ochrony ofiar przemocy w rodzinie (art. 6 ust. 2 pkt 1).

Głównym celem programu jest dążenie do minimalizacji skali przemocy oraz jej skutków, jak również edukacja profilaktyczna, określenie instytucji publicznych i organizacji pozarządowych niosących pomoc w zdarzeniach o charakterze przemocowym w Gminie Węgorzyno, Powiecie Łobeskim jak również w skali kraju.

Z badań CBOS przeprowadzonych na reprezentatywnej grupie osób dorosłych w 2005 r. odnośnie przemocy i konfliktów w domu wynika, że:

- 6% Polaków spotkało się z aktami przemocy w domu – kobiety były ofiarami częściej niż mężczyźni.
- Co 8 respondent przyznał, że przynajmniej raz został uderzony przez współmałżonka podczas kłótni.
- Do doświadczenia przemocy w domu poprzez wyzwiska, krzyki i agresję słowną przyznało się 27% badanych

- Najczęstszym powodem kłótni okazywały się: pieniądze (31%), odmienne poglądy (18%), drobiazgi i sprawy nieistotne (15%), obowiązki domowe i życie codzienne (10%), nadużywanie alkoholu i pijaństwo (8%), stosunek do dzieci i ich wychowywania (6%).

Adresatami programu są osoby znajdujące się w relacjach przemocowych mających miejsce w rodzinie. Program adresowany jest głównie do mieszkańców Gminy Węgorzyno, którzy w latach 2014-2018 będą potrzebowali pomocy i porady w kwestii przemocy w rodzinie.

---

## **I. PODSTAWA PRAWNA**

---

1. Ustawa z dnia 29 lipca 2005 r. o przeciwdziałaniu przemocy w rodzinie (Dz. U. z 2005 r. Nr 180, poz.1493 z późn. zm.) znowelizowana m. in. ustawą z dnia 10 czerwca 2010 r. o zmianie ustawy o przeciwdziałaniu przemocy w rodzinie.
2. Ustawa z dnia 12 marca 2004 r. o pomocy społecznej (Dz. U. z 2009 r. Nr 175, poz. 1362 z późn. zm.).
3. Ustawa z dnia 26 października 1982 r. o wychowaniu w trzeźwości i przeciwdziałaniu alkoholizmowi (Dz. U. z 2007 r. Nr 70, poz. 473 z późn. zm.).
4. Ustawa z dnia 6 czerwca 1997 r. - Kodeks karny (Dz. U. Nr 88, poz. 553 z późn. zm).
5. Ustawa z dnia 6 czerwca 1997r. – Kodeks postępowania karnego (Dz. U. Nr 89, poz. 555 z późn. zm).

## II. PRZEMOC W RODZINIE – PODSTAWY TERMINOLOGICZNE

Zgodnie z art. 2 ust. 2 ustawy z dnia 29 lipca 2005 roku o przeciwdziałaniu przemocy w rodzinie ( Dz. U. Nr 180 poz. 1493 ze zm.) **Przemoc w rodzinie** to jednorazowe albo powtarzające się umyślne działanie lub zaniechanie naruszające prawa lub dobra osobiste osób najbliższych (w rozumieniu art. 115 § 11 *Kodeksu karnego*), a także innych osób wspólnie zamieszkujących lub gospodarujących, w szczególności narażające te osoby na niebezpieczeństwo utraty życia, zdrowia, naruszające ich godność, nietykalność cielesną, wolność, w tym seksualną, powodujące szkody na ich zdrowiu fizycznym lub psychicznym, a także wywołujące cierpienia i krzywdy moralne u osób dotkniętych przemocą.

## III. RODZAJE, FORMY I SKUTKI PRZEMOCY W RODZINIE

Tabela nr 1 . Rodzaje, skutki i formy pomocy.

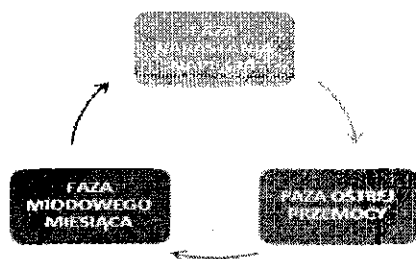
RODZAJE PRZEMOCY	FORMY PRZEMOCY	SKUTKI PRZEMOCY
PRZEMOC FIZYCZNA	szarpanie, kopanie popychanie, obezwładnianie, duszenie, odpychanie, przytrzymywanie, policzkowanie, szczypanie, bicie otwartą ręką, pięściami, różnymi przedmiotami, przypalanie papierosem, topienie, polewanie substancjami żrącymi, użycie broni, pozostawienie w niebezpiecznym miejscu, nie udzielenie niezbędnej pomocy, itp.	bezpośrednie: uszkodzenia ciała - urazy, rany, złamania, stłuczenia, zadrapania, siniaki, poparzenia; następujące skutki: choroby w wyniku powikłań i stresu, zespół stresu pourazowego, życie w chronicznym stresie, poczuciu zagrożenia, strachu, lęku, napady paniki, bezsenność, zaburzenia psychosomatyczne, itp.;
PRZEMOC PSYCHICZNA	wyśmiewanie opinii, poglądów, przekonań, religii, pochodzenia, narzucanie swojego zdania, poglądów, stałe ocenianie, krytyka, wmawianie choroby psychicznej, izolowanie kontrolowanie, ograniczanie kontaktów z innymi ludźmi, wymuszanie posłuszeństwa i podporządkowania, ograniczanie snu, pożywienia i schronienia, wyzywanie, używanie wulgarnych epitetów, poniżanie, upokarzanie,	zniszczenie poczucia mocy sprawczej ofiary, jej poczucia własnej wartości i godności, uniemożliwienie podjęcia jakichkolwiek działań niezgodnych z zasadą posłuszeństwa, osłabienie psychicznych i fizycznych zdolności stawiania oporu oraz wyrobienie przekonania o daremności jego stawiania, odizolowanie od zewnętrznych źródeł wsparcia, całkowite uzależnienie ofiary od prześladowcy, stały

Program Przeciwdziałania Przemocy w Rodzinie oraz Ochrony Ofiar Przemocy w Rodzinie w Gminie Węgorzyno na lata 2014-2018

	zawstydzanie, stosowanie gróźb, szantażowanie, itp.	strach i utrata nadziei, choroby psychosomatyczne, ciągły stres, zaburzenia snu, itp.
PRZEMOC SEKSUALNA	gwałt, wymuszanie pożycia seksualnego, nieakceptowanych pieścizot i praktyk seksualnych, zmuszanie do seksu z osobami trzecimi, sadyzm w pożyciu, wyśmiewanie wyglądu, ciała i krytyka zachowań seksualnych, itp.	obrażenia fizyczne, ból i cierpienie, obniżona samoocena i poczucie własnej wartości, utrata poczucia atrakcyjności i godności, zaburzenia seksualne, oziębłość, zamknięcie się /lęk, strach, unikanie seksu/, uogólniona niechęć i obawa do przedstawicieli płci sprawcy przemocy, itp.
PRZEMOC EKONOMICZNA	okradanie, zabieranie pieniędzy, nie łożenie na utrzymanie, uniemożliwianie podjęcia pracy zarobkowej, niezaspokajanie podstawowych, materialnych potrzeb rodziny, szantażowanie, zaciąganie długów i kredytów bez zgody współmałżonka, zmuszanie do pożyczek, uniemożliwianie korzystania z pomieszczeń niezbędnych do zaspakajania potrzeb (kuchnia, łazienka) itp.	całkowita zależność finansowa od partnera, niezaspokojenie podstawowych potrzeb życiowych, bieda, zniszczenie poczucia własnej godności i wartości, znalezienie się bez środków do życia.

Źródło: [www.niebieskaLinia.info](http://www.niebieskaLinia.info)

#### IV. CYKLE PRZEMOCY



rys. nr 1 Cykle przemocy

- FAZA NARASTANIA NAPIĘCIA

Sprawca przemocy staje się coraz bardziej napięty, drażliwy, poirytowany i niecierpliwy. Ma wiele pretensji, uwag lub złośliwych komentarzy pod adresem bliskiej osoby. Nie można mu w żaden sposób dogodzić. „Szuka guza”, zaczepki, powodu, dla którego mógłby zrobić awanturę.

Osoba krzywdzona czuje się zwykle odpowiedzialna za taką sytuację, wyrzuca sobie, że mogła coś zrobić lepiej, stara się załagodzić i uspokoić atmosferę aby nie doszło do eskalacji konfliktu. W tym czasie sprawca próbuje znaleźć pretekst aby dać upust swojej agresji i złości. Sytuacja staje się napięta do granic możliwości.

- FAZA OSTREJ PRZEMOCY

Sprawca znajduje jakikolwiek pretekst i wybucha nagromadzony w nim gniew, złość i agresja. Wpada w furję i wściekłość. Całą agresję wyładowuje poprzez przemoc na bliskiej osobie. Może stosować różne rodzaje przemocy: fizyczną, psychiczną, seksualną. To bardzo niebezpieczna faza mimo, że zazwyczaj jest najkrótsza z całego cyklu. Osoba poszkodowana może zostać pobita, w bezpośrednim zagrożeniu jest jej zdrowie a nawet życie, może doznać poważnych uszkodzeń ciała. Zwykle też wtedy zaatakowana osoba poszukuje pomocy, jest zdezorientowana i przerażona, może jej być trudno uwierzyć w to co się dzieje.

- FAZA MIODOWEGO MIESIĄCA

Sprawca zwykle zaczyna przeproszać za to co zrobił. Jest skruszony, obiecuje poprawę, jest łagodny i dobroduszny. Sprawca przemocy może kupować prezenty, zorganizować wspólny wyjazd lub wyjście do kina. Agresor jest niezwykle uczynny i oddany, może płakać, zapewniać o swojej miłości i przysięgać, że już nigdy więcej tak nie postąpi. Może też twierdzić, że nie pamięta całego „zajścia”, zwłaszcza wówczas gdy był pod wpływem alkoholu.

Ta faza może niekiedy trwać dosyć długo, a jej konsekwencje wbrew pozorom mogą nieść ze sobą większe niebezpieczeństwo niż w fazie poprzedzającej. To zwykle teraz osoby, które doznały przemocy wycofują swoje oskarżenia, ufając sprawcy, że ten się rzeczywiście zmieni, wybaczą mu, przestają szukać pomocy bo nie chcą psuć miłej, spokojnej atmosfery<sup>1</sup>.

<sup>1</sup> Źródło: <http://www.poradniavivere.pl/przemoc?id=5>

## V. DIAGNOZA ZJAWISKA PRZEMOCY NA TERENIE GMINY WĘGORZYNO

WG DANYCH STATYSTYCZNYCH ZA ROK 2013

### 5.1 Dane demograficzne

Gmina Węgorzyno leży w powiecie Łobeskim, województwie Zachodniopomorskim. Gmina Węgorzyno liczy obecnie 7133 mieszkańców, w tym, 3553 kobiet (49,81%) oraz 3580 mężczyzn (50,19%) .

Tabela nr 2 . Struktura mieszkańców Gminy Węgorzyno w latach 2011-2013

Mieszkańcy Gminy Węgorzyno	Rok 2011	Rok 2012	Rok 2013
Ogółem	7272	7244	7133
Kobiety	3586	3587	3553
Mężczyźni	3686	3657	3580

Źródło: dane własne – ewidencja ludności

W 2013 roku struktura mieszkańców Gminy z podziałem na przedziały wiekowe wyglądała następująco – tabela nr 3

Tabela nr 3 . Struktura mieszkańców Gminy Węgorzyno z uwzględnieniem przedziałów wiekowych i płci w 2013 r.

Ogółem liczba mieszkańców: 7133	w tym:	Przedział wiekowy:	
	Kobiet: 3553	0-17	685
18-59		2014	
60 i więcej		854	
Mężczyzn: 3580	0-17	728	
	18-59	2473	
	60 i więcej	379	

Źródło: dane własne – ewidencja ludności

## 5.2 Przemoc w liczbach

Diagnoza przemocy w Gminie Węgorzyno w 2013 r. opiera się głównie na informacjach i danych otrzymanych od poniższych instytucji w postaci następujących dokumentów:

- Posterunku Policji w Węgorzynie - „Ocena stanu bezpieczeństwa i porządku publicznego oraz skuteczności działania policji na terenie Gminy Węgorzyno w 2013 roku”

- Gminnej Komisji Rozwiązywania Problemów Alkoholowych w Węgorzynie – „*Roczne sprawozdanie z działalności samorządów gminnych w zakresie profilaktyki i rozwiązywania problemów alkoholowych w 2013 roku*”
- Ośrodka Pomocy Społecznej w Węgorzynie (Zespół Interdyscyplinarny) – „*CAS – Niebieskie Karty – sprawozdanie za 2013 r.*”

Wg danych pochodzących z Ośrodka Pomocy Społecznej w 2013 roku ( tab. nr 3) sporządzono ogółem 19 Niebieskich Kart. Jak stanowią dane, wszystkie Niebieskie Karty założone były przez funkcjonariuszy Policji. W trakcie przeprowadzania czynności związanych z prowadzeniem procedury Niebieskiej Karty przez Zespół Interdyscyplinarny zakończono 10 spraw. Podstawą zakończenia procedur były przesłanki wynikające z Rozporządzenia RM z dnia 13.09.2011 w sprawie procedury Niebieskiej Karty.

W 2013 roku funkcjonariusze Policji w Węgorzynie wzywani byli do 468 interwencji, w tym 129 domowych, 339 w miejscach publicznych. Dla porównania w 2012 roku odnotowano 610 interwencji, w tym 132 domowych, 478 w miejscach publicznych (wyk. nr 1)

Jak wynika z analizy wyk. nr 1 w 2013 r. na terenie gminy Węgorzyno odnotowano spadek ogółu interwencji o 142, tj. 23% mniej interwencji, w porównaniu z rokiem poprzednim tj. 2012. Jeżeli chodzi o interwencje domowe to w 2013 r. odnotowano spadek o 2% w stosunku do roku poprzedniego.

W 2013 r. GKRPA w Węgorzynie przeprowadziła 65 rozmów interwencyjno – motywujących w związku z nadużywaniem alkoholu oraz sporządziła 2 wnioski do sądu o zobowiązanie do podjęcia leczenia odwykowego. Ponadto komisja wobec 2 osób podjęła czynności zmierzające do poddania się obowiązkowi leczenia w placówkach uzależnienia od alkoholu.

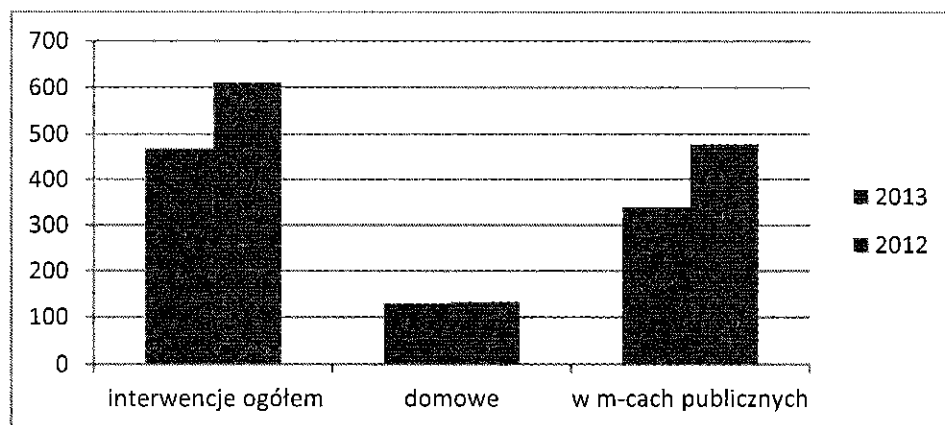


Tabela nr 4 .Realizacja ustawy o przeciwdziałaniu przemocy w rodzinie w 2013 r.

Realizacja zadań własnych gminy	Liczba	
		1
Liczba gmin ogółem w województwie	1	1
Liczba opracowanych i realizowanych w gminach oraz zatwierdzonych właściwą uchwałą gminnych programów przeciwdziałania przemocy w rodzinie oraz ochrony ofiar przemocy w rodzinie	2	1
Liczba placówek prowadzących poradnictwo i interwencję w zakresie przeciwdziałania przemocy w rodzinie w szczególności poprzez działania edukacyjne służące wzmocnieniu opiekuńczych i wychowawczych kompetencji rodziców w rodzinach zagrożonych przemocą w rodzinie	3	0
Liczba utworzonych w gminach Zespołów Interdyscyplinarnych	4	1
Liczba utworzonych w gminach Grup Roboczych	5	0
Liczba przypadków odebrania dziecka z rodziny przez pracownika socjalnego wykonującego obowiązki służbowe	6	0
Liczba OGÓŁEM sporządzonych Niebieskich Kart A w tym przez przedstawicieli podmiotów wszczynających procedurę	7	19
- jednostek organizacyjnych pomocy społecznej	8	0
- Policji	9	19
- gminnych komisji rozwiązywania problemów alkoholowych	10	0
- oświaty	11	0
- ochrony zdrowia	12	0
Liczba sporządzonych Niebieskich Kart C przez Zespół Interdyscyplinarny/Grupę Roboczą	13	3
Liczba sporządzonych Niebieskich Kart D przez Zespół Interdyscyplinarny/Grupę Roboczą	14	0

Liczba zakończonych przez Zespół Interdyscyplinarny/Grupę Roboczą procedur "Niebieskie Karty", na skutek ustania przemocy w rodzinie i zrealizowania indywidualnego planu pomocy	15	5
Liczba zakończonych przez Zespół Interdyscyplinarny/Grupę Roboczą procedur "Niebieskie Karty", na skutek rozstrzygnięcia o braku zasadności podejmowania działań	16	5
Liczba przekazanych przez Zespół Interdyscyplinarny/Grupę Roboczą zawiadomień do organów ścigania (Policji, Prokuratury) o popełnieniu przestępstwa w związku z użyciem przemocy w rodzinie	17	0

Źródło: CAS



Źródło: Na podstawie : *Oceny stanu bezpieczeństwa i porządku publicznego oraz skuteczności działania policji na terenie Gminy Węgorzyno w 2013 roku*

Wykres nr 1. Interwencje Policji w 2013 r.

---

## **VI. CELE I ZAŁOŻENIA PROGRAMU ORAZ DZIAŁANIA W ZAKRESIE PRZECIWDZIAŁANIA PRZEMOCY W RODZINIE W GMINIE WĘGORZYNO NA LATA 2014-2018**

---

### **6.1 Cel główny i cele szczegółowe**

#### **CEL GŁÓWNY:**

- **MINIMALIZACJA ZJAWISKA PRZEMOCY W RODZINIE POPRZEZ TWORZENIE WARUNKÓW I NARZĘDZI DLA OSÓB BĘDĄCYCH W RELACJACH PRZEMOCOWYCH.**

#### **CELE SZCZEGÓŁOWE:**

- Określenie sposobów diagnozy przemocy w rodzinie w Gminie Węgorzyno.
- Określenie form pomocy dla ofiar dotkniętych przemocą w Gminie Węgorzyno.
- Zwiększenie świadomości dot. zjawiska przemocy poprzez prowadzenie działań informacyjnych i profilaktycznych wśród mieszkańców Gminy Węgorzyno.
- Szybkie i skuteczne przerwanie aktów przemocy w rodzinie

## **6.2 Założenia programu**

Podstawą powstania Programu Przeciwdziałania Przemocy w Rodzinie oraz Ochrony Ofiar Przemocy w Rodzinie w Gminie Węgorzyno na lata 2014-2018 są następujące założenie:

- **Przemoc jest zjawiskiem społecznym, wyrządzającym krzywdę, dlatego nie można być obojętnym wobec niej.**
- **Największą odpowiedzialność za powstanie zjawiska przemocy ponosi sprawca tejże przemocy.**
- **Nic nie usprawiedliwia przemocy.**
- **Najważniejsze w zdarzeniach o podłożu przemocowym jest udzielenie pomocy ofiarom.**
- **Przemoc jest przestępstwem i podlega karze.**
- **U ofiar przemocy może występować syndrom sztokholmski.**

## **6.3 Formy i sposoby realizacji celów**

**CEL GŁÓWNY REALIZOWANY JEST POPRZEZ REALIZACJE CELÓW SZCZEGÓLOWYCH**

Tabela nr 5 . Cele szczegółowe i ich realizacja

Cele szczegółowe	Sposób realizacji działania	Podmioty odpowiedzialne	Terminy realizacji celów
Określenie sposobów diagnozy przemocy w rodzinie w Gminie Węgorzyno.	<ul style="list-style-type: none"> <li>- wizyta w środowisku rodzinnym przez pracownika socjalnego w ramach pracy zawodowej.</li> <li>- wizyta funkcjonariusza Posterunku Policji w Węgorzynie w ramach działań profilaktycznych oraz przeprowadzania czynności służbowych</li> <li>- wizyty pedagogów szkolnych i psychologa w rodzinach uczniów w ramach obowiązków służbowych</li> <li>- wizyty członków GKRPA w Węgorzynie w ramach swojego zakresu działań</li> </ul>	<ul style="list-style-type: none"> <li>OPS w Węgorzynie</li> <li>Posterunek Policji w Węgorzynie</li> <li>Placówki oświatowe z terenu gminy</li> <li>GKRPA w Węgorzynie</li> </ul>	Ciągłość realizacji w latach 2014-2018

Program Przeciwdziałania Przemocy w Rodzinie oraz Ochrony Ofiar Przemocy w Rodzinie w Gminie Węgorzyno na lata 2014-2018

<p>Określenie form pomocy dla ofiar dotkniętych przemocą w Gminie Węgorzyno.</p>	<ul style="list-style-type: none"> <li>- poradnictwo socjalne, rodzinne</li> <li>- umieszczenie w placówkach interwencyjnych i placówkach wsparcia</li> <li>- pomoc w badaniach lekarskich i poradnictwie medycznym</li> <li>- współpraca w ramach ZI</li>   <li>- poradnictwo prawne, socjalne i rodzinne</li> <li>- pomoc psychologiczna</li> <li>- zapewnienie miejsca i umieszczenie w placówkach wsparcia i interwencji kryzysowej</li> <li>- działania profilaktyczne</li> <li>- współpraca w ramach ZI</li>   <li>- grupa wsparcia w Klubie Lawa</li> <li>- pomoc psychologiczna</li>   <li>- pomoc psychologiczna i pedagogiczna (dot. uczniów i ich rodzin)</li> </ul>	<p>OPS w Węgorzynie</p> <p>PCPR w Łobzie</p> <p>GKRPA w Węgorzynie</p> <p>Placówki oświatowe z terenu gminy</p>	<p>Ciągłość realizacji w latach 2014-2018</p>
<p>Zwiększenie świadomości dot. zjawiska przemocy poprzez prowadzenie działań informacyjnych i profilaktycznych wśród mieszkańców Gminy Węgorzyno.</p>	<p>- działania profilaktyczne i informacyjne ( ulotki informacyjne, spektakle tematyczne, pogadanki ze specjalistami)</p>	<p>OPS w Węgorzynie - ZI ( w ramach współpracy z instytucjami z terenu gminy)</p>	<p>Ciągłość realizacji w latach 2014-2018</p>
<p>Szybkie i skuteczne przerwanie aktów przemocy w rodzinie</p>	<p>- izolowanie sprawców od ofiar</p> <p>-stosowanie procedury Niebieskiej Karty</p>	<p>Sąd Rejonowy Policja Prokuratura Rejonowa Członkowie ZI</p>	<p>Ciągłość realizacji w latach 2014-2018</p>

## VII. SPOSOBY IDENTYFIKACJI RODZIN ZAGROŻONYCH PRZEMOCĄ W RODZINIE

W gminie Węgorzyno identyfikacja rodzin zagrożonych przemocą odbywa się poprzez szereg działań interpersonalnych na wielu płaszczyznach:

- **Ośrodek Pomocy Społecznej w Węgorzynie:** poprzez działania prowadzone w ramach pracy zawodowej pracowników socjalnych w środowiskach
- **Gminna Komisja Rozwiązywania Problemów Alkoholowych w Węgorzynie:** poprzez prowadzenie działań związanych z aspektem terapeutycznym i pomocowym dla osób dotkniętych problemem alkoholizmu
- **Placówki oświatowe z terenu gminy Węgorzyno:** poprzez prowadzenie działań związanych z pedagogizacją uczniów i rodzin oraz pomocą psychologiczną i wychowawczą
- **Posterunek Policji w Węgorzynie:** poprzez wykonywanie obowiązków służbowych oraz prowadzenie działań profilaktycznych w środowiskach
- **Zakłady opieki zdrowotnej w Węgorzynie :** poprzez prowadzenie działań w ramach pracy zawodowej pracowników służby zdrowia
- **Inicjatywa społeczna:** poprzez zgłoszenia osób indywidualnych/mieszkańców gminy Węgorzyno odnośnie osób/rodzin zagrożonych zjawiskiem przemocy do instytucji świadczących pomoc w tym zakresie

Zjawisko przemocy w rodzinie jest złożonym problemem społecznym, a jego identyfikacja wymaga od identyfikujących posiadania wiedzy nt. objawów i skutków przemocy w rodzinie.

Jeżeli w rodzinie występuje przemoc fizyczna wówczas u ofiary możemy zaobserwować jej widoczne ślady tj. siniaki, złamania, zacerwienia, skaleczenie. Należy jednak zwrócić uwagę, że ofiary często starają się za wszelką cenę ukryć ślady po urazach i identyfikacja ich może być znacznie utrudniona. Przemoc może być charakteryzowana również poprzez objawy somatyczne występujące u ofiar tj. bóle głowy, pleców, zaburzenia żołądkowe,

problemy ze snem czy chroniczne przemęczenie. Ponadto u ofiar przemocy często zaobserwować można stany podłamania, depresji, pesymistyczny ton wypowiedzi, nadużywanie alkoholu, narkotyków czy innych używek, brak umiejętności skupienia się na wykonywanej czynności.

## **VIII. MONITORING I SPRAWOZDAWCZOŚĆ**

Program Przeciwdziałania Przemocy w Rodzinie oraz Ochrony Ofiar Przemocy w Rodzinie w Gminie Węgorzyno na lata 2014-2018 koordynowany jest przez Kierownika Ośrodka Pomocy Społecznej w Węgorzynie a monitorowany przez Przewodniczącego Zespołu Interdyscyplinarnego w Gminie Węgorzyno.

Ewaluację należy przeprowadzić w roku 2016, a dotyczyć on powinien okresu za lata 2014-2015. W celu przeprowadzenia ewaluacji należy posłużyć się wzorem arkusza ewaluacji – zał. nr 1 . Na początku roku 2019 należy przeprowadzić podsumowanie z realizacji programu za okres jego trwania.

## **IX. ŹRÓDŁA FINANSOWANIA**

Źródłem finansowania zadań wynikających z Programu Przeciwdziałania Przemocy w Rodzinie oraz Ochrony Ofiar Przemocy w Rodzinie w Gminie Węgorzyno na lata 2014-2018 jest budżet Gminy Węgorzyno, dotacje celowe z budżetu państwa oraz środki pozyskiwane z innych form wsparcia.





**Spis tabel:**

Tabela nr 1. Rodzaje, skutki i formy pomocy.	s. 5
Tabela nr 2. Struktura mieszkańców Gminy Węgorzyno w latach 2011-2013	s. 8
Tabela nr 3. Struktura mieszkańców Gminy Węgorzyno z uwzględnieniem przedziałów wiekowych i płci w 2013 r.	s. 9
Tabela nr 4. Realizacja ustawy o przeciwdziałaniu przemocy w rodzinie w 2013 r.	s. 11
Tabela nr 5. Cele szczegółowe i ich realizacja	s. 15

**Spis wykresów i rysunków:**

rys. nr 1. Cykle przemocy	s. 6
Wykres nr 1. Interwencje Policji w 2013 r.	s. 12

Sporządził: Łukasz Nowacki

## UZASADNIENIE

Dotychczas obowiązujący Program Przeciwdziałania Przemocy w Rodzinie uchwalony przez Radę Miejską w 2011 roku nie zawiera wszystkich warunków określonych w ustawie o przeciwdziałaniu przemocy w rodzinie. W myśl art. 6 ust. 2 pkt. 1 ww. ustawy do zadań własnych gminy należy w szczególności opracowanie i realizacja gminnego programu przeciwdziałania przemocy w rodzinie oraz ochrony ofiar przemocy w rodzinie.

W celu uaktualnienia treści Programu proponuje się uchwalenie nowego programu na lata 2014 – 2018 a nie dokonywania zmian w obowiązującym.

Mając na uwadze powyższe podjęcie uchwały uważam za zasadne.

Sporządziła:  
Halina Jagiełka

KIEROWNIK  
OŚRODKA POMOCY SPOŁECZNEJ  
mgr *Halina Jagiełka*

  
BURMISTRZ  
mgr *Marlena Kuźmińska*

**Uchwała Nr ... / 2014  
Rady Miejskiej w Węgorzynie  
z dnia ..... 2014 roku**

**w sprawie warunków funkcjonowania oraz trybu i sposobu powoływania i odwoływania  
członków Zespołu Interdyscyplinarnego**

Na podstawie art. 9a ust. 15 ustawy z dnia 29 lipca 2005 r. o przeciwdziałaniu przemocy w rodzinie (Dz. U. z 2005r. Nr 180, poz. 1493, z 2009 r. Nr 206, poz. 1589, z 2010 r. Nr 28, poz. 146, Nr 125, poz. 842 z 2011 r. Nr 149, poz. 887) Rada Miejska w Węgorzynie uchwała, co następuje :

§ 1. Przyjmuje się tryb i sposób powoływania i odwoływania członków Zespołu Interdyscyplinarnego oraz szczegółowe warunki jego funkcjonowania w Gminie Węgorzynie.

**1. PRZEPISY OGÓLNE**

§ 2. Gmina podejmuje działania na rzecz przeciwdziałania przemocy w rodzinie, w szczególności w ramach pracy w Zespole Interdyscyplinarnym.

§ 3. Zespół Interdyscyplinarny powołuje Burmistrz Węgorzyna.

§ 4. Zespół Interdyscyplinarny działa na podstawie porozumień zawartych między Burmistrzem Węgorzyna a podmiotami, których przedstawiciele wchodzi w jego skład.

**2. TRYB I SPOSÓB POWOŁYWANIA I ODWOŁYWANIA CZŁONKÓW ZESPOŁU  
INTERDYSCYPLINARNEGO**

§ 5. Powoływanie i odwoływanie członków Zespołu Interdyscyplinarnego :

- 1) Przedstawiciele poszczególnych instytucji lub jednostek organizacyjnych, o których mowa w przepisie art. 9a ustawy z dnia 29 lipca 2005 r. o przeciwdziałaniu przemocy w rodzinie, zostają wskazani imiennie przez osoby kierujące tymi instytucjami lub jednostkami ;
- 2) Przewodniczący Zespołu Interdyscyplinarnego zostaje wybrany na pierwszym posiedzeniu Zespołu spośród członków Zespołu, większością głosów, w głosowaniu jawnym ;
- 3) O wyborze przewodniczącego Zespołu Interdyscyplinarnego zostaje powiadomiony Burmistrz Węgorzyna;
- 4) w wypadku konieczności dokonania zmian w składzie Zespołu Interdyscyplinarnego, jego przewodniczący niezwłocznie powiadamia o tym Burmistrza Węgorzyna ;
- 5) członkostwo w Zespole Interdyscyplinarnym ustaje w przypadku :
  - a) odwołania przez Burmistrza Węgorzyna,
  - b) złożenia rezygnacji przez członka Zespołu,
  - c) śmierci członka Zespołu.

### 3. WARUNKI FUNKCJONOWANIA ZESPOŁU INTERDYSCYPLINARNEGO

§ 6. Posiedzenie Zespołu Interdyscyplinarnego odbywa się w zależności od potrzeb, jednak nie rzadziej niż raz na trzy miesiące.

§ 7. Zespół Interdyscyplinarny może tworzyć grupy robocze w celu rozwiązywania problemów związanych z wystąpieniem przemocy w rodzinie w indywidualnych przypadkach.

§ 8. Prace w ramach grup roboczych są prowadzone w zależności od potrzeb zgłaszanych przez Zespół Interdyscyplinarny lub wynikających z problemów występujących w indywidualnych przypadkach.

§ 9. Członkowie Zespołu Interdyscyplinarnego oraz grup roboczych wykonują zadania w ramach obowiązków służbowych lub zawodowych.

§ 10. Uczestnictwo w spotkaniach Zespołu Interdyscyplinarnego jest obowiązkowe.

§ 11. Siedziba Zespołu mieści się w Ośrodku Pomocy Społecznej w Węgorzynie przy ul. Sosnowskiego 5.

§ 12. Obsługę administracyjno – biurową Zespołu zapewnia Ośrodek Pomocy Społecznej w Węgorzynie.

§ 13. Wykonanie uchwały powierza się Burmistrzowi Węgorzyna.

§ 14. Uchwała wchodzi w życie po upływie 14 dni od dnia ogłoszenia w Dzienniku Urzędowym Województwa Zachodniopomorskiego.

## UZASADNIENIE

Zgodnie z art. 9a ust 15 ustawy z dnia 29 lipca 2005 r. o przeciwdziałaniu przemocy w rodzinie Rada Miejska określa w drodze uchwały tryb i sposób powoływania i odwoływania członków Zespołu Interdyscyplinarnego oraz szczegółowe warunki jego funkcjonowania. Dotychczas podjęta była jedna uchwała, jednak konieczne jest podjęcie dwóch odrębnych uchwał, odnośnie warunków funkcjonowania oraz trybu i sposobu powoływania i odwoływania członków Zespołu Interdyscyplinarnego, oraz uchwalenia Programu Przeciwdziałania Przemocy w Rodzinie w gminie Węgorzyno na lata 2014 – 2018.

W związku z powyższym zasadnym jest podjęcie niniejszej uchwały.

Sporządziła :

KIEROWNIK  
OŚRODKA POMOCY SPOŁECZNEJ

mgr *Halina Jagielka*

  
BURMISTRZ  
mgr *Monika Kuźnińska*

**UCHWAŁA NR ...../.../2014  
Rady Miejskiej w Węgorzynie**

**Projekt druk nr 7**

z dnia ..... 2014 r.

**w sprawie zaliczenia dróg do kategorii dróg gminnych**

Na podstawie art. 7 ust. 2, w związku z art. 10 ust. 3 ustawy z dnia 21 marca 1985r. o drogach publicznych (Dz. U. z 2013 r. poz. 260, 843,1446 i 1543; z 2014r. poz. 659), po zasięgnięciu opinii Zarządu Powiatu Łobeskiego, uchwała się, co następuje:

**§ 1.** Zalicza się do kategorii dróg gminnych drogi zgodnie z załącznikiem nr 1 do niniejszej uchwały na terenie Gminy Węgorzyno.

**§ 2.** Położenie i przebieg dróg, o których mowa w § 1 oznaczone są na mapach stanowiących załącznik Nr 2 do uchwały.

**§ 3.** Wykonanie uchwały powierza się Burmistrzowi Węgorzyna.

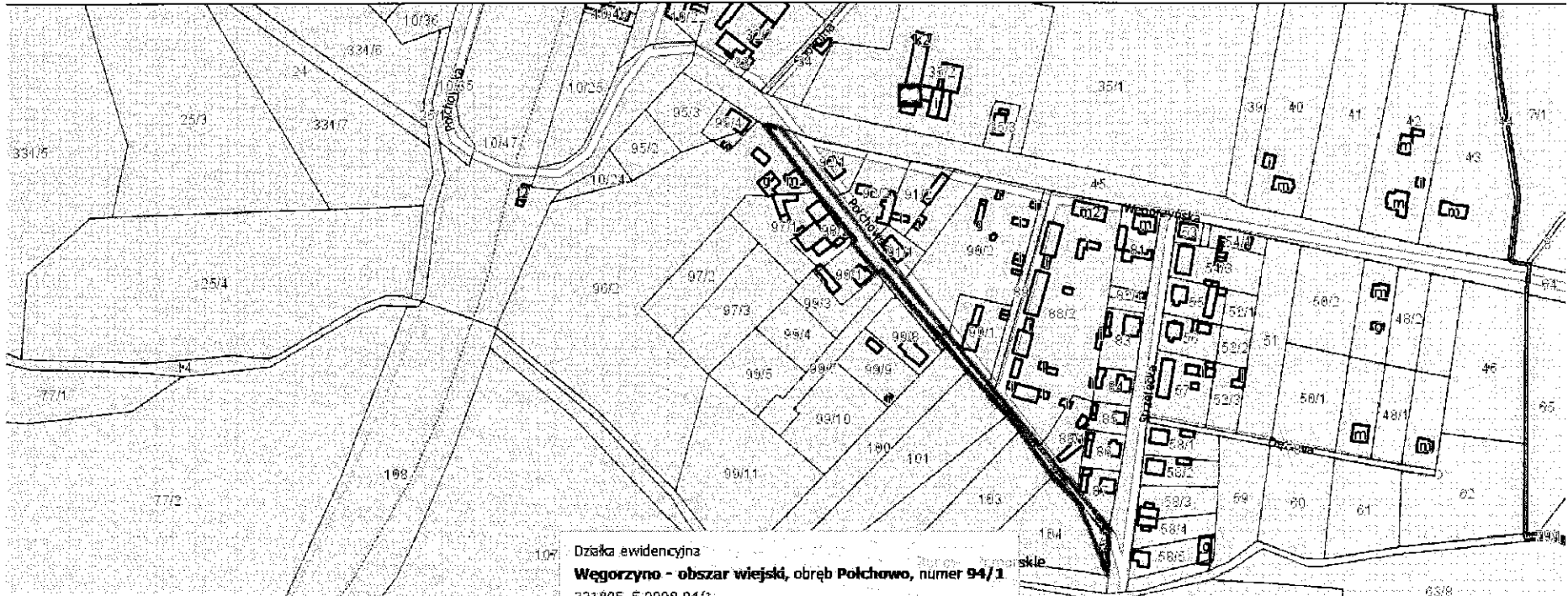
**§ 4.** Uchwała wchodzi w życie po upływie 14 dni od dnia opublikowania w Dzienniku Urzędowym Województwa Zachodniopomorskiego z mocą obowiązywania od dnia 1 stycznia 2015r.

**WYKAZ DRÓG – DO ZALICZENIA DO SIECI DRÓG PUBLICZNYCH  
GMINNYCH GMINY WĘGORZYNO**

<b>Lp.</b>	<b>obręb ewidencyjny</b>	<b>nr działki</b>	<b>nr załącznika graficznego</b>	<b>przybliżona długość w mb</b>	<b>rodzaj nawierzchni</b>
1.	obr. Połchowo	<b>dz. 94/1</b>  ul. Połchowska we wsi Runowo Pomorskie	Załącznik nr 1	370 mb	asfaltowa
2.	obr. nr 1 m. Węgorzyno	<b>dz. nr 1283/2</b>  droga osiedlowa na Osiedlu 40 – lecia PRL w Węgorzynie	Załącznik nr 2	450 mb	płyty betonowe
3.	obr. nr 2 m. Węgorzyno	<b>cz. dz. nr 177</b> <b>cz. dz. nr 166</b>  ul. Kopernika w Węgorzynie – dalsza część drogi <b>dz. nr 177</b> (od działki nr 175/1 do działki 184/1) <b>oraz część dz. 166</b> (na długości od skrzyżowania z działką drogową 177 do ostatniego zabudowania)	Załącznik nr 3	260 mb	gruntowa



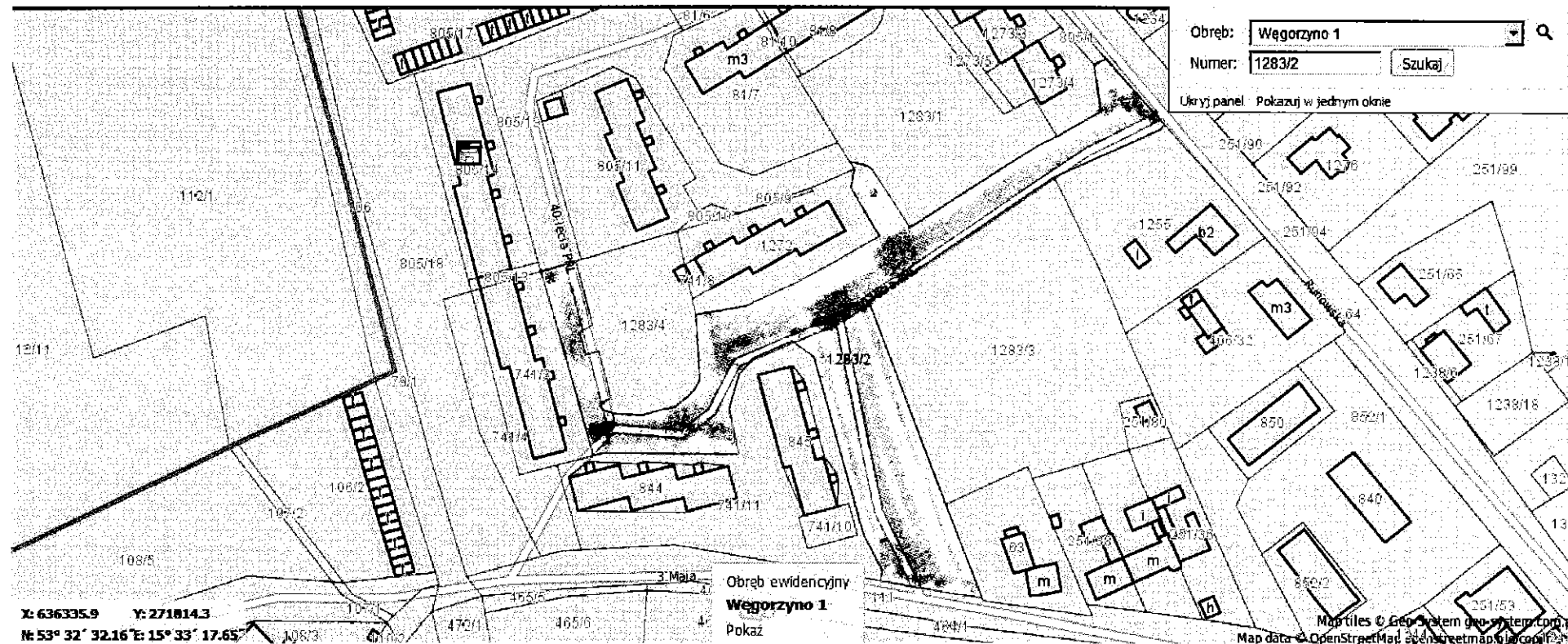
ul. Potchowska w Runowie Podmorskim (dz. nr 94/1)



59

 proponowany odcinek drogi

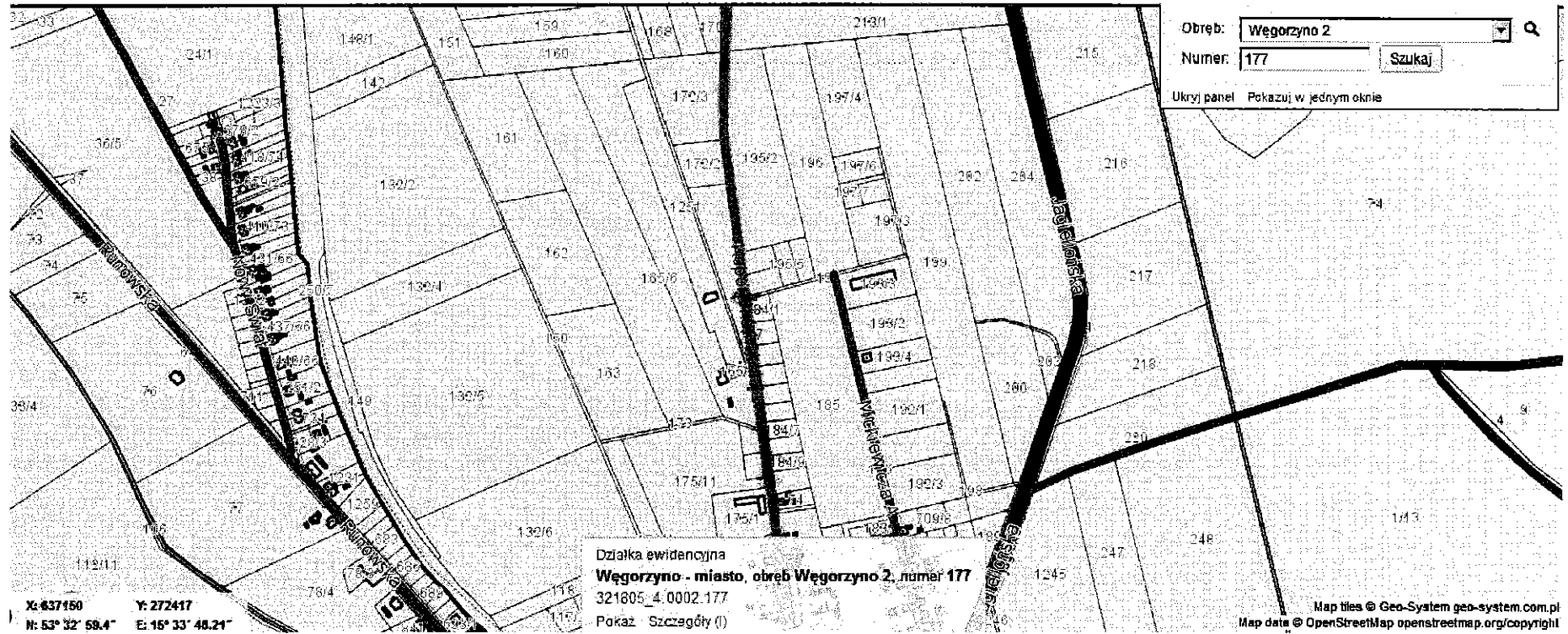
ul. Osiedle 40 – lecia PRL w Węgorzynie (dz. nr 1283/2, obr. Nr m. Węgorzyno)



■ proponowany odcinek drogi

60

ul. Kopernika w Węgorzynie (cz. dz. nr 177, obr. Nr 2 m. Węgorzyno)



proponowany odcinek drogi





**Uzasadnienie:**

Do kategorii dróg publicznych, tj. do **dróg gminnych**, zalicza się drogi o znaczeniu lokalnym niezaliczone do innych kategorii, a stanowiące uzupełniającą sieć dróg służących miejscowym potrzebom, z wyłączeniem dróg wewnętrznych. W tym przypadku zaliczenie następuje **na mocy uchwały rady gminy** po zasięgnięciu opinii właściwego zarządu powiatu. Propozycja Burmistrza Węgorzyna w sprawie zaliczenia ww. dróg do kategorii dróg gminnych została zaopiniowana pozytywnie przez Zarząd Powiatu Łobeskiego. Zaliczenie drogi do kategorii drogi gminnej stanowi podstawę do nadania numeracji przez Zarząd Województwa Zachodniopomorskiego, zgodnie z ustawą o drogach publicznych. Nadanie przedmiotowej drodze kategorii drogi gminnej umożliwi ubieganie się o dotację z funduszy unijnych na te drogi.

W związku z powyższym podjęcie uchwały uważam za zasadne.

Sporządziła:  
Katarzyna Zduńca  
Inspektor



BURMISTRZ  
  
mgr Monika Kuźmińska

**Uchwała Nr...../...../2014  
Rady Miejskiej w Węgorzynie  
z dnia .....września 2014 r.**

**Projekt druk nr 8**

**w sprawie zaopiniowania zweryfikowanego projektu planu aglomeracji Węgorzyno**

Na podstawie art. 18 ust. 1 i art. 89 ust. 3 ustawy z dnia 8 marca 1990 r. o samorządzie gminnym (Dz. U. z 2013 poz. 594 z późn. zm.) w związku z art. 43 ust. 2b ustawy z dnia 18 lipca 2001 r. Prawo wodne (Dz. U. z 2012 r. poz. 145 z późn. zm.) Rada Miejska w Węgorzynie uchwała, co następuje:

- §1 Opiniuje pozytywnie zweryfikowany projekt planu Aglomeracji Węgorzyno.
- §2 Wykonanie uchwały powierza się Burmistrzowi Węgorzyna.
- §3 Uchwała wchodzi w życie z dniem podjęcia.

### Uzasadnienie:


W dniu 18 września 2014r. do Rady Miejskiej w Węgorzynie wpłynął wniosek Marszałka Województwa Zachodniopomorskiego o zaopiniowanie zweryfikowanego projektu planu aglomeracji Węgorzyno. Zgodnie z art. 43 ust. 2 a ustawy z dnia 18 lipca 2010 r. Prawo wodne (Dz. U. z 2012 r., poz. 145 z późn. zm.) oraz w związku z § 4 ust. 4 rozporządzenia Ministra Środowiska z dnia 22 lipca 2014 r. w sprawie sposobu wyznaczania obszaru i granic aglomeracji (Dz. U. z 2014poz. 995) aglomerację wyznacza Sejmik Województwa w drodze uchwały po uzgodnieniu z właściwym dyrektorem regionalnego zarządu gospodarki wodnej, właściwym regionalnym dyrektorem ochrony środowiska oraz po zaopiniowaniu przez zainteresowane gminy.

Projekt aglomeracji Węgorzyna spełnia wymagania przewidziane Rozporządzeniem Ministra Środowiska z dnia 22 lipca 2014 r. w sprawie sposobu wyznaczania obszaru i granic aglomeracji (Dz. U. 2014r. poz. 995).

W związku z powyższym podjęcie niniejszej uchwały jest zasadne.

Sporządziła:

Katarzyna Zajączyk  
Inspektor



BURMIŚTRZ  
mgr Monika Kuźnińska





## **PLAN AGLOMERACJI WĘGORZYNO**

sporządzony zgodnie z Rozporządzeniem  
Ministra Środowiska z dnia 22 lipca 2014 roku,  
w sprawie sposobu wyznaczania obszaru i granic aglomeracji  
(Dz. U. z 2014 roku, poz. 995).

**Wnioskodawca:**

**Gmina Węgorzyno  
Ul. Rynek 1  
73-155 Węgorzyno**

**Szczecin, lipiec 2014 r.**



# PLAN AGLOMERACJI WĘGORZYNO

sporządzony zgodnie z Rozporządzeniem Ministra Środowiska z dnia 22 lipca 2014 roku, w sprawie sposobu wyznaczania obszaru i granic aglomeracji (Dz. U. z 2014 r. poz. 995).

## Dane podstawowe:

### ▪ **Nazwa aglomeracji:**

**WĘGORZYNO PLZA 076**

Wyznaczona na podstawie Rozporządzenia nr 15/2006 Wojewody Zachodniopomorskiego z dnia 15 lutego 2006 roku, w sprawie wyznaczenia aglomeracji Węgorzyno.

### ▪ **Gmina wchodząca w skład aglomeracji:**

Węgorzyno

Adres urzędu: Urząd Miejski w Węgorzynie ul. Rynek 1, 73-155 Węgorzyno

Osoba wyznaczona do kontaktu: Pani Katarzyna Zduńczyk

Nr tel.: 091 39 71 563

Adres email: [urząd@wegorzyno.pl](mailto:urząd@wegorzyno.pl)

### ▪ **Miejscowości wchodzące w skład aglomeracji:**

Węgorzyno.

### ▪ **Podstawę do wyznaczenia obszaru i granic aglomeracji stanowią:**

- studium uwarunkowań i kierunków zagospodarowania przestrzennego gminy
- decyzje o lokalizacji inwestycji celu publicznego,
- plan rozwoju, modernizacji i budowy sieci kanalizacji sanitarnej w gminie Węgorzyno.

### ▪ **Podstawa do opracowania planu:**

- Rozporządzenie Ministra Środowiska z dnia 22 lipca 2014 roku, w sprawie sposobu wyznaczania obszaru granic aglomeracji (Dz. U. z 2014 roku, poz. 995).



Dane szczegółowe:

**1. INFORMACJA O DŁUGOŚCI I RODZAJU ISTNIEJĄCEJ ORAZ PLANOWANEJ DO BUDOWY SIECI KANALIZACYJNEJ, O LICZBIE MIESZKAŃCÓW I TURYSTÓW W SEZONIE WYPOCZYNKOWYM OBSŁUGIWANYCH PRZEZ SIEĆ ORAZ OCZYSZCZALNIĘ ŚCIEKÓW:**

Długość istniejącej sieci kanalizacyjnej ogółem w aglomeracji wynosi 19, 42 km.

Pierwotne założenia dotyczące wybudowania sieci kanalizacyjnej łączącej miejscowości: Runowo Pomorskie, Węgorzyno oraz Połchowo z oczyszczalnią ścieków komunalnych nie zostały zrealizowane ze względów ekonomicznych, stąd zachodzi konieczności zmiany obszarów i granic aglomeracji Węgorzyno.

Obecnie jedynie miasto Węgorzyno zostało skanalizowane w 95 % i podłączone do oczyszczalni ścieków w Węgorzynie.

Na terenach nieskanalizowanych sposób zbierania ścieków odbywa się przy pomocy zbiorników bezodpływowych oraz taboru asenizacyjnego, który dokonuje regularnych opróżnień ścieków z terenów posesji niepodłączonych do zbiorczego systemu kanalizacyjnego.

Budowa zbiorczego systemu kanalizacji sanitarnej przewidziana jest w kolejnych latach i jest uzależniona od możliwości pozyskania środków finansowych. Do końca 2015 roku nie przewiduje się budowy nowych odcinków sieci kanalizacyjnej.

W miejscowościach, które nie zostały ujęte w nowym obszarze aglomeracji Węgorzyno będą realizowane indywidualne systemy oczyszczania ścieków.

- **Informacja o liczbie mieszkańców, turystów oraz osobach przebywających czasowo obsługiwanych przez sieć kanalizacyjną oraz oczyszczalnię ścieków.**
- Łączna ilość mieszkańców aglomeracji (stałych i przebywających czasowo) objęta istniejącą siecią kanalizacyjną wynosi: **2861 osób**
- Liczba stałych mieszkańców korzystających z zbiorczego systemu kanalizacyjnego wnosi: **2849 osób**
- Liczba osób przebywających czasowo wynosi: **12 osób**.

Zestawienie ilości mieszkańców stałych oraz ilości osób czasowo przebywających na terenie aglomeracji.

Lp.	Miejscowość	Liczba użytkowników sieci		
		Stali mieszkańcy (osoby)	Osoby przebywające czasowo (ilość miejsc noclegowych)	Łącznie (osoby)
1.	Węgorzyno	2849	12	2861
<b>Razem:</b>		<b>2849</b>	<b>12</b>	<b>2861</b>

- **Obliczenie wskaźnika długości projektowanej sieci.**

W przypadku wyznaczenia granic aglomeracji Węgorzyno wskaźnik długości sieci nie ma zastosowania, gdyż nie jest planowana budowa nowych odcinków zbiorczego systemu kanalizacyjnego.



## 2. INFORMACJA O ŚREDNIEJ DOBOWEJ ILOŚĆ ŚCIEKÓW KOMUNALNYCH POWSTAJĄCYCH NA TERENIE AGLOMERACJI ORAZ ICH SKŁADZIE JAKOŚCIOWYM.

- Ilość ścieków komunalnych powstających na terenie aglomeracji ogółem:

$$Q_{\text{śr.}} = 246,6 \text{ m}^3/\text{d}$$

- Ilość ścieków komunalnych doprowadzanych zbiorczym systemem kanalizacyjnym do oczyszczalni:

$$Q_{\text{śr.}} = 232,9 \text{ m}^3/\text{d}$$

$$Q_{\text{max.}} = 300 \text{ m}^3/\text{d}$$

- Ilość ścieków komunalnych dowożonych taborem asenizacyjnym do oczyszczalni ścieków:

$$Q_{\text{śr.}} = 13,7 \text{ m}^3/\text{d}$$

- Średnie roczne wartości w ściekach dopływających do oczyszczalni ścieków w Węgorzynie:

BZT5 [mgO <sub>2</sub> /l]	ChZT [mgO <sub>2</sub> /l]	Zawiesina ogólna [mg/l]	Azot [mg/l]	Fosfor [mg/l]
396	1054	352	Brak analiz	Brak analiz

- Średnie roczne wartości w ściekach odpływających z oczyszczalni ścieków w Węgorzynie:

BZT5 [mgO <sub>2</sub> /l]	ChZT [mgO <sub>2</sub> /l]	Zawiesina ogólna [mg/l]	Azot [mg/l]	Fosfor [mg/l]
8	45	4	Brak analiz	Brak analiz

- Lokalizacja istniejącej oczyszczalni ścieków:

Oczyszczalnia ścieków w Węgorzynie, dz. 112/10 obręb Polchowo.

Oczyszczalnia funkcjonuje na podstawie udzielonego pozwolenia wodnoprawnego decyzją Starosty Łobeskiego z dnia 23 marca 2011 roku, znak: OŚ.AO.6223-50/09 oraz z dnia 15 czerwca 2011 roku znak: OŚ.6341.18.2011.AO.

Oczyszczalnia ścieków w Węgorzynie została zmodernizowana w 2010 roku w ramach zadania inwestycyjnego pn: „Rozbudowa oczyszczalni ścieków wraz z przebudową przepompowni w ul. Runowskiej, w Węgorzynie”. Oczyszczalnia po modernizacji osiągnęła przepustowość maksymalną na poziomie  $Q_{\text{max.}} = 600 \text{ m}^3/\text{d}$ . Odbiornikiem oczyszczonych ścieków jest rów melioracyjny na działce 112/11 obręb Polchowo, który łączy się z Kanalem Polchowskim.

## 3. INFORMACJA O ILOŚCI I SKŁADZIE JAKOŚCIOWYM ŚCIEKÓW PRZEMYSŁOWYCH ODPROWADZANYCH PRZEZ ZAKŁADY DO SYTEMU KANALIZACJI ZBIORCZEJ.

Ilość i skład jakościowy ścieków odprowadzanych przez zakłady przemysłowo – usługowe:



- średnia dobowa ilość ścieków:  $Q_{sr.} = 10 \text{ m}^3/\text{d}$
- średnia wartości zanieczyszczeń w odprowadzanych ściekach zgodnie z umowami zawartymi pomiędzy operatorem oczyszczalni ścieków, a podmiotami przemysłowo – usługowymi:

BZT5 [mgO <sub>2</sub> /l]	ChZT [mgO <sub>2</sub> /l]	Zawiesina ogólna [mg/l]	Azot ogólny [mg/l]	Fosfor ogólny [mg/l]
680	1214	295	177	26

Wysokie wartości zanieczyszczeń w ściekach generowane są głównie przez zakłady piekarnicze: Wacław Wasilewski Sp. z o. o., oraz „GS SCH Węgorzyno”.

Pozostałe wskaźniki zanieczyszczeń ścieków przemysłowych są zgodne z Rozporządzeniem Ministra Budownictwa z dnia 14 lipca 2006 roku, w sprawie sposobu realizacji obowiązków dostawców ścieków przemysłowych oraz warunków wprowadzania ścieków do urządzeń kanalizacyjnych (Dz. U. Nr 136 Poz. 964).

#### 4. INFORMACJA O ZAKŁADACH, KTÓRYCH PODŁĄCZENIE DO SYTEMU KANALIZACJI ZBIORCZEJ JEST PLANOWANE.

W kolejnych latach planuje się podłączenie do systemu kanalizacji zbiorczej następujące zakłady przemysłowo – usługowo:

„PAGOK-Meble” 73-155 Węgorzyno – zakład produkujący meble;

„PPHU Jamex” Alicja Kuźmińska 73-155 Węgorzyno – zakład produkujący ogrodzenia betonowe, metalowe, drewniane, bramy, ławki, balustrady, krawężniki, płyty;

„SKULOS MEAT SNACK” Sp. z o.o. z siedzibą w m. Miastko – zakład produkujący karmę dla zwierząt w Węgorzynie.

Obecnie nie można wskazać ilości powstających ścieków, jaka będzie pochodziła od planowanego przemysłu, jednak zakłada się, że w ciągu roku ich ilość będzie zbliżona do ilości ścieków wytwarzanych przez istniejące zakłady przemysłowe działające na terenie aglomeracji.

Szacunkowa ilość ścieków powstającą od projektowanego przemysłu będzie na poziomie  $Q_{sr.} = 15 \text{ m}^3/\text{d}$ .

Szacowana wartość zanieczyszczeń w ściekach doprowadzanych do oczyszczalni będzie na obecnym poziomie.

#### 5. UZASADNIENIE OKREŚLONEJ DLA AGLOMERACJI RÓWNOWAŻNEJ LICZBY MIESZKAŃCÓW.

Obliczając ogólna wartości RLM należy uwzględnić:

- stałych mieszkańców – 1 Mk = 1RLM
- mieszkańców czasowo przebywających na terenie aglomeracji – 1 miejsce noclegowe = 1RLM



- ilość ścieki przemysłowe pochodzące z zakładów przemysłowych oraz obiektów usługowych odprowadzane do systemu zbierania lub oczyszczalni ścieków komunalnych.

RLM (przemysłu) – wynika z ładunku ścieków przemysłowych odprowadzanych do kanalizacji zbiorczej. RLM wyraża wielokrotność ładunku zanieczyszczeń w ściekach odprowadzanych z zakładów przemysłowych i obiektów usługowych w stosunku do jednostkowego ładunku zanieczyszczeń w ściekach z gospodarstw domowych, odprowadzanych od jednego mieszkańca na dobę.

$$RLM = BZT_5(\text{kgO}_2/\text{d}) / 0,06 (\text{kg/Mk}^*\text{d})$$

$$RLM = 113$$

RLM (projektowanego przemysłu) – równoważna liczba mieszkańców odpowiadająca ładunkowi ścieków z planowanych do podłączenia zakładów przemysłowych.

$$RLM (\text{p. prz.}) = BZT_5(\text{kgO}_2/\text{d}) / 0,06 (\text{kg/Mk}^*\text{d})$$

$$RLM (\text{p. prz.}) = 170$$

Szacowana ilość ścieków  $Q_{\text{sr.}} = 15 \text{ m}^3/\text{d}$ .

Szacowane  $BZT_5$  przemysłu projektowanego =  $680 \text{ gO}_2/\text{m}^3$ ,

Do obliczenia wnioskowanej wartości RLM zastosowano następujący wzór:

$$RLM = RLM(\text{Mk}) + RLM(\text{czas.}) + RLM(\text{prz.}) + RLM (\text{p. prz.})$$

$$RLM = 2849 + 12 + 113 + 170 = 3144$$

Równoważna liczba mieszkańców aglomeracji według propozycji wynosi  $RLM = 3144$ .

**6. INFORMACJA O STREFACH OCHRONNYCH UJĘĆ WODY OBEJMUJĄCYCH TERENY OCHRONY BEZPOŚREDNIEJ I TERENY OCHRONY POŚREDNIEJ ZAWIERAJĄCA OZNACZENIE AKTU PRAWA MIEJSCOWEGO LUB DECYZJI USTANAWIAJĄCEJ TE STREFY ORAZ ZAKAZY, NAKAZY I OGRANICZENIA OBOWIĄZUJĄCE NA TYCH TERENACH.**

Na terenie planowanej aglomeracji nie ustanowiono obszarów ochronnych ujęć wody.

**7. INFORMACJA O OBSZARACH OCHRONNYCH ZBIORNIKÓW WÓD ŚRÓDLĄDOWYCH ZAWIERAJĄCA OZNACZENIE AKTU PRAWA MIEJSCOWEGO LUB DECYZJI USTANAWIAJĄCEJ TE STREFY ORAZ ZAKAZY, NAKAZY I OGRANICZENIA OBOWIĄZUJĄCE NA TYCH TERENACH.**

Na terenie planowanej aglomeracji nie ustanowiono obszarów ochronnych zbiorników wód śródlądowych.

**8. INFORMACJA O FORMACH OCHRONY PRZYRODY ZAWIERAJĄCA NAZWĘ FORMY OCHRONY PRZYRODY ORAZ WSKAZANIA AKTU PRAWNEGO UZNAJĄCEGO OKREŚLONY OBSZAR ZA FORMĘ OCHRONY PRZYRODY.**

Teren projektowanej aglomeracji znajdują się na ustanowionym Rozporządzeniem Ministra Środowiska z dnia 21.07.2004 roku, w sprawie OSO Natura 2000 obszarze Natura 2000 o kodzie: PLB320008, pod



nazwą **Ostoja Ińska**, o powierzchni 87711 ha.

Obszar obejmuje znaczny fragment Pojezierza Ińskiego i położony jest na terenie czterech powiatów: Choszczno, Drawsko Pomorskie, Łobez i Stargard Szczeciński oraz trzynastu gmin: Chociwel, Dobra Nowogardzka, Dobrzany, Drawsko Pomorskie, Ińsko, Kalisz Pomorski, Marianowo, Łobez, Radowo Małe, Recz, Stara Dąbrowa, Suchań, Węgorzyno. Ostoja leży w granicach Regionalnej Dyrekcja Lasów Państwowych w Szczecinie i Szczecinku, w obszarze działania Nadleśnictw Łobez, Dobrzany, Nowogard i Drawsko Pomorskie. Największe obszary OSO położone są na terenie powiatów Stargard Szczeciński i Łobez. W powiecie Stargard Szczeciński położone jest 50272, 97 ha, czyli 57, 32 % powierzchni całkowitej OSO. W powiecie Łobez OSO obejmuje obszar gmin Węgorzyno w 100 % i znaczny obszar gminy Dobra – 36 %. Na terenie powiatu drawskiego (obszary wiejskie Drawska Pomorskiego i Kalisz Pomorskiego) obszar ostoi zajmuje 3821, 46 ha, czyli jest to 4, 36 % powierzchni całkowitej. Na terenie powiatu choszczeńskiego (gmina Recz) OSO zajmuje obszar 2294, 17 ha, czyli 13, 7% obszaru gminy, co stanowi tylko 2, 62 % Ostoi Ińskiej.

Obszar ten jest typowy dla krajobrazu polodowcowego Pojezierza Ińskiego. Rzeźba terenu została ukształtowana podczas stadiału pomorskiego ostatniego zlodowacenia i charakteryzuje się dużym zróżnicowaniem form i wysokości względnych. Można tu wyróżnić trzy zasadnicze jednostki geomorfologiczne i związane z nimi typy krajobrazu: wyniesienia moreny czołowej, sandry i wysoczyznę moreny dennej. Najwyższe wzniesienie - Głowacz osiąga 180 m n.p.m. Teren odwadniany jest przez rzekę Inę i jej dopływy, jedynie jego północna część odwadniana jest przez Regę. Cechy charakterystyczne ostoi to pofalowany teren, silnie rozczłonkowane lasy, liczne bagna i małe zbiorniki wodne. Torfowiska i jeziora zajmują ok. 9 % powierzchni, największe jest jezioro Ińskie (6 km<sup>2</sup>), o głębokości 42 m. Lasy zajmują blisko 60 % powierzchni. Są to przeważnie świeże lasy liściaste z bukiem i dębem oraz bory mieszane. Znaczący udział mają również lasy siedlisk wilgotnych i bagiennych z olchą i jesionem oraz sosną i brzozą. Stosunkowo niewielką część ostoi pokrywają zbiorowiska łąkowe oraz siedliska wilgotne: trzcinowiska, roślinność szuwarowa, roślinność torfowisk niskich i przejściowych. Pozostała część to użytki rolne.

Występuje co najmniej 29 gatunków ptaków z Załącznika I Dyrektywy Rady 79/409/EWG, 7 gatunków z Polskiej Czerwonej Księgi. W ostoi gniazduje ponad 140 gatunków ptaków. Bardzo ważna ostoja bielika i kilku innych gatunków drapieżnych, kilku gatunków kaczek i żurawia.

Zagrożeniami dla tego obszaru są: zanieczyszczenia i eutrofizacja wód, spływ nawozów z pól, rekreacja pobytowa i wzrost penetracji terenu.

## 9. CZĘŚĆ GRAFICZNA PROPOZYCJI PLANU AGLOMERACJI ZAWIERA:

- granice obszaru objętego zasięgiem systemu kanalizacji zbiorczej aglomeracji zostały sporządzone z wykorzystaniem urzędowych map topograficznych w skali 1: 10 000;
- oznaczenie lokalizacji oczyszczalni ścieków komunalnych, do której doprowadzane są ścieki komunalne;
- oznaczenie granic administracyjnych zgodnie z danymi z rejestru granic;



- 
- oznaczenie granic terenów objętych formami ochrony przyrody w rozumieniu ustawy z dnia 16 kwietnia 2004 roku, o ochronie przyrody.

Opracowanie:  
**SEKA S.A.**

# ZAŁĄCZNIKI



**ROZPORZĄDZENIE Nr 15/2006**  
**WOJEWODY ZACHODNIOPOMORSKIEGO**  
z dnia 15 lutego 2006 r.

**w sprawie wyznaczenia aglomeracji Węgorzyno**

Na podstawie art. 43 ust. 2a ustawy z dnia 18 lipca 2001 r. - Prawo wodne (tekst jednolity Dz. U. z 2005 roku Nr 239, poz. 2019, zm. Dz. U. Nr 267, poz. 2255), zarządza się, co następuje:

§ 1. Wyznacza się aglomerację Węgorzyno o równoważnej liczbie mieszkańców 3270, położoną w powiecie łobeskim, w województwie zachodniopomorskim z oczyszczalnią w miejscowości Węgorzyno.

§ 2. Aglomerację, o której mowa w § 1, tworzą miejscowości: Węgorzyno, Runowo Pomorskie, Połchowo.

§ 3. Obszar i granice aglomeracji, o której mowa w § 1, są oznaczone na mapie w skali 1 : 25000, stanowiącej załącznik do rozporządzenia.

§ 4. Rozporządzenie wchodzi w życie po upływie 14 dni od dnia ogłoszenia.



WOJEWODA ZACHODNIOPOMORSKI  
WZ  
*Marek Suchowski*  
WICEWOJEWODA

## UZASADNIENIE

Rozporządzenie Wojewody Zachodniopomorskiego w sprawie wyznaczenia aglomeracji Węgorzyno stanowi wykonanie delegacji ustawowej zawartej w art. 43 ust. 2a ustawy z dnia 18 lipca 2001r. – Prawo wodne (tekst jednolity Dz. U. z 2005 roku Nr 239, poz. 2019, zm. Dz. U. Nr 267, poz. 2255) i rozporządzenia Ministra Środowiska z dnia 22 grudnia 2004r. w sprawie sposobu wyznaczania obszaru i granic aglomeracji (Dz. U. Nr 283, poz. 2841).

Wojewoda Zachodniopomorski wystąpił z wnioskiem do zainteresowanych gmin o przedstawienie propozycji planu aglomeracji. Burmistrz Węgorzyna przedłożył propozycję planu aglomeracji Węgorzyno, przygotowaną w oparciu o Studium uwarunkowań i kierunków zagospodarowania przestrzennego gminy Węgorzyno oraz Koncepcję modernizacji i optymalizacji sieci służących zaopatrzeniu w wodę oraz rozbudowy i budowy sieci kanalizacji sanitarnej w gminie Węgorzyno.

Zweryfikowany przez Wojewodę Zachodniopomorskiego projekt aglomeracji Węgorzyno został przedłożony Radzie Miejskiej w Węgorzynie oraz Zarządowi Województwa Zachodniopomorskiego do zaopiniowania. Rada Miejska w Węgorzynie wyraziła pozytywną opinię w formie Uchwały Nr XXVI/308/05 z dnia 1 kwietnia 2005r. w sprawie uchwalenia granic „Agglomeracji Węgorzyno” o równoważnej liczbie mieszkańców powyżej 2000.

Zarząd Województwa Zachodniopomorskiego zaopiniował pozytywnie zweryfikowany projekt planu aglomeracji Węgorzyno w postanowieniu z dnia 31 marca 2005r. znak: DRŚ-II-GS/0724-30/1805/31/05.

Aktualnie w granicach aglomeracji z sieci kanalizacyjnej o długości 14,5 km korzysta 2.297 mieszkańców. Odprowadzane ścieki oczyszczane są w oczyszczalni komunalnej w Węgorzynie o przepustowości 800 m<sup>3</sup>/d. Dla aglomeracji planowana jest budowa sieci kanalizacyjnej o łącznej długości 10,6 km. Planowana do budowy sieć kanalizacyjna obejmie 1.405 mieszkańców.

Przy wyznaczaniu aglomeracji Węgorzyno wzięto pod uwagę wskaźnik długości sieci kanalizacyjnej wynoszący 132 mieszkańców na 1 km sieci, zgodnie z § 3 ust. 4 rozporządzenia Ministra Środowiska z dnia 22.12.2004r. w sprawie sposobu wyznaczania obszaru i granic aglomeracji.

Wyznaczenie aglomeracji umożliwi gminie pozyskanie środków z funduszy ekologicznych na rozbudowę oczyszczalni ścieków i sieci kanalizacyjnych.

**DYREKTOR**  
Wydział Środowiska i Rolnictwa

mgr inż. Paweł Niedźwiedz



**UCHWAŁA Nr .....2014  
Rady Miejskiej w Węgorzynie  
z dnia 30 września 2014 r.**

**w sprawie zmiany budżetu Gminy Węgorzyno na rok 2014**

Na podstawie art. 18 ust. 2 pkt. 4 ustawy z dnia 8 marca 1990r. o samorządzie gminnym (Dz. U. z 2013 r. poz. 594) **uchwała się, co następuje:**

**§ 1**

**Zwiększa się dochody budżetowe o łączną kwotę 59.921,00 złotych w:**

- 1) w dz. 900 Gospodarka komunalna i ochrona środowiska, rozdział 90002 Gospodarka odpadami § 2460 Środki otrzymane od pozostałych jednostek zaliczanych do sektora finansów publicznych na realizację zadań bieżących jednostek zaliczanych do sektora finansów publicznych o kwotę 38.503,00 zł,
- 2) w dz. 756 Dochody od osób prawnych, od osób fizycznych i od innych jednostek nieposiadających osobowości prawnej oraz wydatki związane z ich poborem, rozdział 75618 Wpływy z innych opłat stanowiących dochody jednostek samorządu terytorialnego na podstawie ustaw § 0460 Wpływy z opłaty eksploatacyjnej o kwotę 20.785,00 złotych,
- 3) w dz. 801 Oświata i wychowanie, rozdział 80101 Szkoły podstawowe § 0920 Pozostałe odsetki o kwotę 202,00 złotych,
- 4) w dz. 801 Oświata i wychowanie, rozdział 80101 Szkoły podstawowe § 0970 Wpływy z różnych dochodów o kwotę 431,00 złotych,

**§ 2**

**Zwiększa się wydatki budżetowe o łączną 332.584,00 złotych w:**

- 1) w dz. 700 Gospodarka mieszkaniowa, rozdział 70005 Gospodarka gruntami i nieruchomościami o kwotę 60.000,00 zł w tym:  
w pozycji wydatki majątkowe o kwotę 60.000,00 zł,
- 2) w dz. 754 Bezpieczeństwo publiczne i ochrona przeciwpożarowa, rozdział 75412 Ochotnicze straże pożarne o kwotę 170.000,00 zł, w tym:  
w pozycji wydatki majątkowe o kwotę 170.000,00 zł,
- 3) w dz. 754 Bezpieczeństwo publiczne i ochrona przeciwpożarowa, rozdział 75411 Komendy Powiatowe Państwowej Straży Pożarnej o kwotę 4.000,00 zł, w tym:  
w pozycji wydatki majątkowe o kwotę 4.000,00 zł,
- 4) dz. 801 Oświata i wychowanie, rozdział 80101 Szkoły podstawowe o kwotę 633,00 zł, w tym:  
w pozycji wydatki bieżące o kwotę 633,00 zł, w tym;  
wydatki związane z realizacją zadań statutowych o kwotę 633,00 zł,
- 5) w dz. 852 Pomoc społeczna, rozdział 85201 Placówki opiekuńczo- wychowawcze o kwotę 12.000,00 zł, w tym:  
w pozycji wydatki bieżące o kwotę 12.000,00 zł, w tym;  
wydatki związane z realizacją zadań statutowych o kwotę 12.000,00 zł,
- 6) w dz. 852 Pomoc społeczna, rozdział 85202 Domy pomocy społecznej o kwotę 16.450,00 zł, w tym:  
w pozycji wydatki bieżące o kwotę 16.450,00 zł, w tym;  
wydatki związane z realizacją zadań statutowych o kwotę 19.047,00 zł,
- 7) w dz. 852 Pomoc społeczna, rozdział 85215 Dodatki mieszkaniowe o kwotę 24.000,00 zł, w tym:  
w pozycji wydatki bieżące o kwotę 24.000,00 zł, w tym;  
świadczenia społeczne o kwotę 24.000,00 zł,
- 8) w dz. 854 Edukacyjna opieka wychowawcza, rozdział 85415 Pomoc materialna dla uczniów o kwotę 17.501,00 złotych w tym:  
w pozycji wydatki bieżące o kwotę 17.501,00 zł, w tym;  
świadczenia społeczne o kwotę 17.501,00 zł,

- 9) w dz. 900 Gospodarka komunalna i ochrona środowiska, rozdział 90002 Gospodarka odpadami o kwotę 20.000,00 zł, w tym:  
w pozycji wydatki majątkowe o kwotę 20.000,00 zł,
- 10) w dz. 921 Kultura i ochrona dziedzictwa narodowego, rozdział 92109 Domy i ośrodki kultury, świetlice i kluby o kwotę 8.000,00 złotych, w tym:  
w pozycji wydatki bieżące o kwotę 8.000,00 zł, w tym;  
wynagrodzenie i składki od nich naliczane o kwotę 8.000,00 zł,

### § 3

#### **Zmniejsza się wydatki budżetowe o łączną 272.663,00 złotych**

- 1) w dz. 600 Transport i łączność, rozdział 60016 Drogi publiczne gminne o kwotę 160.000,00 zł, w tym:  
w pozycji wydatki majątkowe o kwotę 160.000,00 zł,
- 2) w dz. 700 Gospodarka mieszkaniowa, rozdział 70005 Gospodarka gruntami i nieruchomościami o kwotę 82.713,00 zł w tym:  
w pozycji wydatki majątkowe o kwotę 82.713,00 zł,
- 3) w dz. 757 Obsługa długu publicznego, rozdział 75702 Obsługa papierów wartościowych, kredytów i pożyczek jednostek samorządu terytorialnego o kwotę 22.050,00 złotych w tym:  
w pozycji wydatki bieżące o kwotę 22.050,00 zł, w tym;  
obsługa długu o kwotę 22050,00 zł,
- 4) w dz. 801 Oświata i wychowanie, rozdział 80104 Przedszkola o kwotę 7.900,00 zł, w tym:  
w pozycji wydatki bieżące o kwotę 7.900,00 zł, w tym;  
wynagrodzenie i składki od nich naliczane o kwotę 7.900,00 zł,

### § 4

1. Dochody budżetowe na 2014 rok po zmianach w wysokości – 23.111.473,33 złotych z tego:
    - a) dochody bieżące – 21.466.568,33 złotych
    - b) dochody majątkowe – 1.644.905,00 złotych
  2. Wydatki budżetowe na 2014 rok po zmianach w wysokości – 26.065.863,39 złotych z tego:
    - a) wydatki bieżące – 21.373.395,33 złotych.
    - b) wydatki majątkowe – 4.692.468,06 złotych
  3. Deficyt budżetowy 2.954.390,06 zł, który zostanie pokryty z:
    - a) z kredytów i pożyczek – 2.954.390,06 zł,
  4. Sfinansowanie rat zobowiązań długoterminowych budżetu Gminy w wysokości 1.760.585,00 złotych
  5. Udzielenie pożyczki – 48.491,30 zł
  6. Niedobór budżetowy w kwocie 4.763.466,36 złotych zostanie sfinansowany z:
    - a) kredytów – 2.900.000,00 zł,
    - b) spłaty pożyczek otrzymanych na finansowanie zadań realizowanych z udziałem środków pochodzących z budżetu UE – 635.615,00 zł,
    - c) spłatą udzielonej pożyczki dla stowarzyszenia – 48.491,30 zł
    - d) wolnych środków jako nadwyżki środków pieniężnych na rachunku budżetu jednostki samorządu terytorialnego, wynikającej z rozliczeń kredytów i pożyczek z lat ubiegłych w kwocie 1.179.360,06 złotych.
- zgodnie z załącznikiem Nr 1 do uchwały.

### § 5

Wykonanie Uchwały powierza się Burmistrzowi Węgorzyna.

### § 6

Uchwała wchodzi w życie z dniem podjęcia i podlega ogłoszeniu w Dzienniku Urzędowym Województwa Zachodniopomorskiego, w Biuletynie Informacji Publicznej oraz na tablicy ogłoszeń Urzędu Miejskiego.

### Przychody i rozchody budżetu w 2014r.

Lp.	Treść	Klasyfikacja §	Kwota 2014r.
1	2	3	4
<b>Przychody ogółem:</b>			<b>4.763.466,36</b>
1.	Kredyty i pożyczki zaciągnięte na rynku krajowym W tym na finansowanie zadań realizowanych z udziałem środków pochodzących z budżetu UE	§ 952	2.900.000,00 0,00
2.	Pożyczki na finansowanie zadań realizowanych z udziałem środków pochodzących z budżetu UE	§ 903	635.615,00
3.	Nadwyżka budżetu z lat ubiegłych	§ 957	0
4.	Splaty pożyczek udzielonych	§ 951	48.491,30
5.	Wolne środki o których mowa w art. 217 ust 2 pkt. 6 ustawy	§ 950	1.179.360,06
<b>Rozchody ogółem:</b>			<b>1.809.076,30</b>
1.	Splaty kredytów W tym na finansowanie zadań realizowanych z udziałem środków pochodzących z budżetu UE	§ 992	1.028.970,00 w tym; 313.610,00
2.	Splaty pożyczek	§ 992	96.000,00
3.	Splaty pożyczek otrzymanych na finansowanie zadań realizowanych z udziałem środków pochodzących z budżetu UE	§ 963	635.615,00
4.	Udzielone pożyczki	§ 991	48.491,30
5.	Lokaty	§ 994	0
6.	Wykup papierów wartościowych	§ 982	0
7.	Rozchody z tytułu innych rozliczeń	§ 995	0

## Uzasadnienie:

### I. Zwiększa się dochody budżetowe o łączną kwotę 59.921,00 zł z tytułu:

- 1) dotacji z Wojewódzkiego Funduszu Ochrony Środowiska i Gospodarki Wodnej w Szczecinie na dofinansowanie zadania „Usuwanie wyrobów zawierających azbest z terenu Gminy Węgorzyno – etap IV - zgodnie z podpisaną umową nr 2014DO221K z dnia 26 sierpnia 2014 roku o kwotę 38.503,00 zł,
- 2) wpływów z opłaty eksploatacyjnej o kwotę 20.785,00 zł,
- 3) dochodów osiągniętych przez jednostkę budżetową Szkoła Podstawowa w Runowie Pomorskim o kwotę 633,00 zł,

### II. Zwiększa się wydatki budżetowe o łączną kwotę 332.584,00 zł na:

- 1) kupno budynku w Brzeźniaku po byłym sklepie – 60.000,00 zł
- 2) zakup materiałów i wyposażenia oraz pomocy dydaktycznych do świetlicy szkolnej w Szkole Podstawowej w Runowie Pomorskim o kwotę 633,00 zł,  
(w związku ze zwiększeniem dochodów)
- 3) odpłatność za pobyt dzieci w placówkach opiekuńczo – wychowawczych o kwotę 12.000,00 zł,
- 4) opłaty za pobyt mieszkańców naszej gminy w Domach pomocy społecznej o kwotę 16.450,00 zł,
- 5) dodatki mieszkaniowe 24.000,00 zł,
- 6) na realizację zadania inwestycyjnego pn. „Poprawa bezpieczeństwa przeciwpożarowego poprzez budowę remizy dla OSP w Węgorzynie wraz z niezbędnym wyposażeniem o kwotę 170.000,00 zł
- 7) na realizację zadania inwestycyjnego „Budowa Punktu Selektywnego Zbierania Odpadów Komunalnych” – utwardzenie terenu – kwota 20.000,00 zł,
- 8) udział gminy w wysokości 20 % do stypendium szkolnego o kwotę 17.501,00 zł,
- 9) dofinansowanie zakupu sprzętarki wysokociśnieniowej dla Komendy Państwowej Straży Pożarnej w Łobzie o kwotę 4.000,00 zł,
- 10) na wynagrodzenie bezosobowe osób prowadzących zajęcia świetlicowe w świetlicach Gminy o kwotę 8.000,00 zł.

### III. Zmniejsza się wydatki budżetowe o łączną kwotę 272.663,00 zł na:

- 1) na realizację inwestycji „Przebudowa drogi w Kąkolewicach o kwotę 160.000,00 zł,
- 2) obsługę długu publicznego o kwotę 22.050,00 zł,
- 3) zakup mieszkania na ulicy Grunwaldzkiej w Węgorzynie o kwotę 76.500,00 zł,
- 4) wydatki inwestycyjne o kwotę 6.213,00 zł,
- 5) na wynagrodzenia w punktach przedszkolnych o kwotę 7.900,00 zł.

SKARBNIK  
Elżbieta Grabowska

BURMISTRZ  
Małgorzata Kuźmińska

**Uchwałą Nr ...../2014**

**Rady Miejskiej w Węgorzynie**

**z dnia 30 września 2014 roku**

**w sprawie zmiany wieloletniej prognozy finansowej Gminy Węgorzyno  
na lata 2014-2021.**

Na podstawie art. 230 ustawy z dnia 27 sierpnia 2009 r. o finansach publicznych (Dz. U. z 2013 r. poz.885) Rada Miejska w Węgorzynie uchwała, co następuje:

§ 1. W uchwale Nr XXXII/297/2013 Rady Miejskiej w Węgorzynie z dnia 30 grudnia 2013 roku w sprawie uchwalenia wieloletniej prognozy finansowej Gminy Węgorzyno na lata 2014-2021 dokonuje się następujących zmian:

1) załącznik Nr 1 ustalający wieloletnią prognozę finansową Gminy Węgorzyno na lata 2014-2021 otrzymuje brzmienie zgodnie z załącznikiem Nr 1 do niniejszej uchwały,

2) załącznik Nr 2 ustalający objaśnienia wartości przyjętych w wieloletniej prognozie finansowej, otrzymuje brzmienie zgodnie z załącznikiem Nr 2 do niniejszej uchwały,

3) załącznik Nr 3 ustalający planowane i realizowane przedsięwzięcia Gminy Węgorzyno w latach 2014-2017 otrzymuje brzmienie zgodnie z załącznikiem Nr 3 do niniejszej uchwały.

§ 2. Uchwała wchodzi w życie z dniem podjęcia.



## zmiana WPF

Załącznik nr 1

Lp.	Wyszczególnienie	2014	2015	2016	2017	2018	2019	2020	2021
<b>1</b>	<b>Dochody ogółem</b>	<b>23 111 473,33</b>	<b>22 244 000,00</b>	<b>22 080 000,00</b>	<b>22 500 000,00</b>	<b>23 450 000,00</b>	<b>23 823 905,87</b>	<b>23 487 490,00</b>	<b>23 488 547,54</b>
1.1	Dochody bieżące	21 466 568,33	21 344 000,00	21 480 000,00	22 000 000,00	22 900 000,00	23 423 905,87	23 087 490,00	23 088 547,54
1.1.1	dochody z tytułu udziału we wpływach z podatku dochodowego od osób fizycznych	2 209 935,00	2 430 000,00	2 570 000,00	2 600 000,00	0,00	0,00	0,00	0,00
1.1.2	dochody z tytułu udziału we wpływach z podatku dochodowego od osób prawnych	40 420,00	20 000,00	30 000,00	30 000,00	0,00	0,00	0,00	0,00
1.1.3	podatki i opłaty	6 346 757,00	6 470 510,00	6 700 000,00	6 800 000,00	0,00	0,00	0,00	0,00
1.1.3.1	z podatku od nieruchomości	3 496 551,00	3 600 000,00	3 720 000,00	3 750 000,00	0,00	0,00	0,00	0,00
1.1.4	z subwencji ogólnej	6 668 045,00	7 200 000,00	7 700 000,00	7 750 000,00	0,00	0,00	0,00	0,00
1.1.5	z tytułu dotacji i środków przeznaczonych na cele bieżące	4 627 076,67	4 113 000,00	4 200 000,00	4 300 000,00	0,00	0,00	0,00	0,00
1.2	Dochody majątkowe, w tym	1 644 905,00	900 000,00	600 000,00	500 000,00	550 000,00	400 000,00	400 000,00	400 000,00
1.2.1	ze sprzedaży majątku	512 000,00	300 000,00	400 000,00	400 000,00	400 000,00	300 000,00	300 000,00	300 000,00
1.2.2	z tytułu dotacji oraz środków przeznaczonych na inwestycje	1 128 905,00	325 000,00	100 000,00	0,00	0,00	0,00	0,00	0,00
<b>2</b>	<b>Wydatki ogółem</b>	<b>26 065 863,39</b>	<b>21 463 134,00</b>	<b>20 959 114,00</b>	<b>20 909 376,00</b>	<b>21 585 213,32</b>	<b>21 740 000,00</b>	<b>21 787 490,00</b>	<b>22 131 623,87</b>
2.1	Wydatki bieżące, w tym:	21 373 395,33	19 100 000,00	19 200 000,00	19 400 000,00	19 600 001,97	19 600 000,00	20 200 000,00	20 286 376,13
2.1.1	z tytułu poręczeń i gwarancji	0,00	0,00	0,00	0,00	0,00	0,00	0,00	0,00
2.1.1.1	w tym: gwarancje i poręczenia podlegające wyłączeniu z limitu spłaty zobowiązań, o którym mowa w art. 243 ustawy	0,00	0,00	0,00	0,00	0,00	0,00	0,00	0,00
2.1.2	na spłatę przejętych zobowiązań samodzielnego publicznego zakładu opieki zdrowotnej przekształconego na zasadach określonych w przepisach o działalności leczniczej, w wysokości w jakiej nie podlegają sfinansowaniu dotacją z budżetu państwa	0,00	0,00	0,00	0,00	0,00	0,00	0,00	0,00
2.1.3	wydatki na obsługę długu, w tym:	307 950,00	320 000,00	289 120,00	250 000,00	207 300,00	141 000,00	130 000,00	80 000,00
2.1.3.1	odsetki i dyskonto określone w art. 243 ust. 1 ustawy, w tym: odsetki i dyskonto podlegające wyłączeniu z limitu spłaty zobowiązań, o którym mowa w art. 243 ustawy, w terminie nie dłuższym niż 90 dni po zakończeniu programu, projektu lub zadania i otzrymaniu refundacji z tych środków (bez odsetki i dyskonto podlegające wyłączeniu z limitu spłaty zobowiązań, o którym mowa w art. 243 ustawy, z tytułu zobowiązań zaciągniętych na wkład krajowy	307 950,00	320 000,00	289 120,00	250 000,00	207 300,00	141 000,00	130 000,00	80 000,00
2.1.3.1.1		0,00	0,00	0,00	0,00	0,00	0,00	0,00	0,00
2.1.3.1.2		0,00	0,00	0,00	0,00	0,00	0,00	0,00	0,00
2.2	Wydatki majątkowe	4 692 468,06	2 363 134,00	1 759 114,00	1 509 376,00	1 985 211,35	2 140 000,00	1 587 490,00	1 845 247,74
<b>3</b>	<b>Wynik budżetu</b>	<b>-2 954 390,06</b>	<b>780 866,00</b>	<b>1 120 886,00</b>	<b>1 590 624,00</b>	<b>1 864 786,68</b>	<b>2 083 905,87</b>	<b>1 700 000,00</b>	<b>1 356 923,67</b>
<b>4</b>	<b>Przychody budżetu</b>	<b>4 763 466,36</b>	<b>0,00</b>	<b>0,00</b>	<b>0,00</b>	<b>0,00</b>	<b>0,00</b>	<b>0,00</b>	<b>0,00</b>
4.1	Nadwyżka budżetowa z lat ubiegłych	0,00	0,00	0,00	0,00	0,00	0,00	0,00	0,00
4.1.1	w tym na pokrycie deficytu budżetu	0,00	0,00	0,00	0,00	0,00	0,00	0,00	0,00
4.2	Wolne środki, o których mowa w art. 217 ust.2 pkt 6 ustawy	1 179 360,06	0,00	0,00	0,00	0,00	0,00	0,00	0,00
4.2.1	w tym na pokrycie deficytu budżetu	0,00	0,00	0,00	0,00	0,00	0,00	0,00	0,00
4.3	Kredyty, pożyczki, emisja papierów wartościowych	3 535 615,00	0,00	0,00	0,00	0,00	0,00	0,00	0,00
4.3.1	w tym na pokrycie deficytu budżetu	2 954 390,06	0,00	0,00	0,00	0,00	0,00	0,00	0,00
4.4	Inne przychody niezwiązane z zaciąganiem długu	48 491,30	0,00	0,00	0,00	0,00	0,00	0,00	0,00
4.4.1	w tym na pokrycie deficytu budżetu	0,00	0,00	0,00	0,00	0,00	0,00	0,00	0,00
<b>5</b>	<b>Rozchody budżetu</b>	<b>1 809 076,30</b>	<b>780 866,00</b>	<b>1 120 886,00</b>	<b>1 590 624,00</b>	<b>1 864 786,68</b>	<b>2 083 905,87</b>	<b>1 700 000,00</b>	<b>1 356 923,67</b>
5.1	Spłaty rat kapitałowych kredytów i pożyczek oraz wykup papierów wartościowych	1 760 585,00	780 866,00	1 120 886,00	1 590 624,00	1 864 786,68	2 083 905,87	1 700 000,00	1 356 923,67
5.1.1	w tym łączna kwota przypadających na dany rok kwot ustawowych wyłączeń z limitu spłaty zobowiązań, o którym mowa w art. 243 ustawy, z tego: kwota przypadająca na dany rok kwot ustawowych wyłączeń określonych w art. 243 ustawy	949 225,00	0,00	0,00	0,00	0,00	0,00	0,00	0,00
5.1.1.1		949 225,00	0,00	0,00	0,00	0,00	0,00	0,00	0,00
5.1.1.2	kwota przypadająca na dany rok kwot ustawowych wyłączeń określonych w art. 243 ustawy	0,00	0,00	0,00	0,00	0,00	0,00	0,00	0,00
5.1.1.3	kwota przypadająca na dany rok kwot ustawowych wyłączeń innych niż określone w art. 243 ustawy	0,00	0,00	0,00	0,00	0,00	0,00	0,00	0,00
5.2	Inne rozchody niezwiązane ze spłatą długu	48 491,30	0,00	0,00	0,00	0,00	0,00	0,00	0,00
<b>6</b>	<b>Kwota długu</b>	<b>10 497 992,22</b>	<b>9 717 126,22</b>	<b>8 596 240,22</b>	<b>7 005 616,22</b>	<b>5 140 829,54</b>	<b>3 056 923,67</b>	<b>1 356 923,67</b>	<b>0,00</b>
7	Kwota zobowiązań wynikających z przejęcia przez jednostkę samorządu terytorialnego zobowiązań po likwidowanych i przekształcanych jednostkach zaliczanych do sektora	0,00	0,00	0,00	0,00	0,00	0,00	0,00	0,00
<b>8</b>	<b>Relacja zrównoważenia wydatków bieżących, o której mowa w art. 242 ustawy</b>	<b>x</b>	<b>x</b>	<b>x</b>	<b>x</b>	<b>x</b>	<b>x</b>	<b>x</b>	<b>x</b>
8.1	Różnica między dochodami bieżącymi a wydatkami bieżącymi	93 173,00	2 244 000,00	2 280 000,00	2 600 000,00	3 299 998,03	3 823 905,87	2 887 490,00	2 802 171,41
8.2	Różnica między dochodami bieżącymi, skorygowanymi o środki a wydatkami bieżącymi, pomniejszonymi o wydatki	1 272 533,06	2 244 000,00	2 280 000,00	2 600 000,00	3 299 998,03	3 823 905,87	2 887 490,00	2 802 171,41

## zmiana WPF

Lp.	Wyszczególnienie	2014	2015	2016	2017	2018	2019	2020	2021
9	<b>Wskaźnik spłaty zobowiązań</b>	x	x	x	x	x	x	x	x
9.1	Wskaźnik planowanej łącznej kwoty spłaty zobowiązań, o której mowa w art. 243 ust. 1 ustawy do dochodów, bez uwzględnienia zobowiązań związku współtworzonego przez jednostkę samorządu terytorialnego i bez uwzględnienia ustawowych wyłączeń	8,95%	4,95%	6,39%	8,18%	8,84%	9,34%	7,79%	6,12%
9.2	Wskaźnik planowanej łącznej kwoty spłaty zobowiązań, o której mowa w art. 243 ust. 1 ustawy do dochodów, bez uwzględnienia zobowiązań związku współtworzonego przez jednostkę samorządu terytorialnego, po uwzględnieniu ustawowych wyłączeń przypadających	4,84%	4,95%	6,39%	8,18%	8,84%	9,34%	7,79%	6,12%
9.3	Kwota zobowiązań związku współtworzonego przez jednostkę samorządu terytorialnego przypadających do spłaty w danym roku budżetowym, podlegająca doliczeniu zgodnie z art.	0,00	0,00	0,00	0,00	0,00	0,00	0,00	0,00
9.4	Wskaźnik planowanej łącznej kwoty spłaty zobowiązań, o której mowa w art. 243 ust. 1 ustawy do dochodów, po uwzględnieniu zobowiązań związku współtworzonego przez jednostkę samorządu terytorialnego oraz po uwzględnieniu ustawowych wyłączeń	4,84%	4,95%	6,39%	8,18%	8,84%	9,34%	7,79%	6,12%
9.5	Wskaźnik dochodów uregulowanych powiększonych o uciążliwy ze sprzedaży majątku oraz pomniejszonych o wydatki bieżące, do dochodów budżetu, ustalony dla danego roku	2,62%	11,44%	12,14%	13,33%	15,78%	17,31%	13,57%	13,21%
9.6	Dopuszczalny wskaźnik spłaty zobowiązań określony w art. 243 ustawy, po uwzględnieniu ustawowych wyłączeń - obliczony w oparciu o plan 3 kwartału roku poprzedzającego pierwszy rok prognozy (wskaźnik ustalony w oparciu o średnią arytmetyczną z 3 poprzednich	5,42%	5,01%	6,48%	8,73%	12,30%	13,75%	15,47%	15,55%
9.6.1	Dopuszczalny wskaźnik spłaty zobowiązań określony w art. 243 ustawy, po uwzględnieniu ustawowych wyłączeń, obliczony w oparciu o wykonanie roku poprzedzającego pierwszy rok prognozy (wskaźnik ustalony w oparciu o średnią	5,71%	5,30%	6,77%	8,73%	12,30%	13,75%	15,47%	15,55%
9.7	Informacja o spełnieniu wskaźnika spłaty zobowiązań określonego w art. 243 ustawy, po uwzględnieniu zobowiązań związku współtworzonego przez jednostkę samorządu terytorialnego oraz po uwzględnieniu ustawowych wyłączeń, obliczonego w oparciu o plan 3	Spełniona	Spełniona	Spełniona	Spełniona	Spełniona	Spełniona	Spełniona	Spełniona
9.7.1	Informacja o spełnieniu wskaźnika spłaty zobowiązań określonego w art. 243 ustawy, po uwzględnieniu zobowiązań związku współtworzonego przez jednostkę samorządu terytorialnego oraz po uwzględnieniu ustawowych wyłączeń, obliczonego w oparciu o	Spełniona	Spełniona	Spełniona	Spełniona	Spełniona	Spełniona	Spełniona	Spełniona
10	<b>Przeznaczenie prognozowanej nadwyżki budżetowej, w tym na:</b>	0,00	780 866,00	1 120 886,00	1 590 624,00	1 864 786,68	2 083 905,87	1 700 000,00	1 356 923,67
10.1	Spłaty kredytów, pożyczek i wykup papierów wartościowych	0,00	780 866,00	1 120 886,00	1 590 624,00	1 864 786,68	2 083 905,87	1 700 000,00	1 356 923,67
11	<b>Informacje uzupełniające o wybranych rodzajach wydatków budżetowych</b>	x	x	x	x	x	x	x	x
11.1	Wydatki bieżące na wynagrodzenia i składki od nich naliczane	9 155 771,62	8 800 000,00	8 800 000,00	9 000 000,00	9 200 000,00	9 760 000,00	10 000 000,00	0,00
11.2	Wydatki związane z funkcjonowaniem organów jednostki samorządu terytorialnego	2 384 979,00	2 500 000,00	2 520 000,00	2 600 000,00	2 700 000,00	2 750 000,00	2 800 000,00	0,00
11.3	Wydatki objęte limitem, o którym mowa w art. 226 ust. 3 pkt 4 ustawy	1 121 014,00	1 281 000,00	1 312 000,00	550 000,00	0,00	0,00	0,00	0,00
11.3.1	bieżące	0,00	0,00	0,00	0,00	0,00	0,00	0,00	0,00
11.3.2	majątkowe	1 121 014,00	1 281 000,00	1 312 000,00	550 000,00	0,00	0,00	0,00	0,00
11.4	Wydatki inwestycyjne kontynuowane	3 129 946,00	690 000,00	1 150 000,00	720 000,00	0,00	0,00	0,00	0,00
11.5	Nowe wydatki inwestycyjne	1 374 622,06	553 114,00	330 000,00	200 000,00	0,00	0,00	0,00	0,00
11.6	Wydatki majątkowe w formie dotacji	86 000,00	70 000,00	60 000,00	0,00	0,00	0,00	0,00	0,00
12	<b>Finansowanie programów, projektów lub zadań realizowanych z udziałem środków, o których mowa w art. 5 ust. 1 pkt 2 i 3 ustawy</b>	x	x	x	x	x	x	x	x
12.1	Dochody bieżące na programy, projekty lub zadania finansowane z udziałem środków, o których mowa w art. 5 ust. 1 pkt 2 i 3 ustawy	309 529,00	0,00	0,00	0,00	0,00	0,00	0,00	0,00
12.1.1	- w tym środki określone w art. 5 ust. 1 pkt 2 ustawy	292 614,72	0,00	0,00	0,00	0,00	0,00	0,00	0,00
12.1.1.1	- w tym środki określone w art. 5 ust. 1 pkt 2 ustawy wynikające wyłącznie z zawartych umów na realizację programu, projektu lub zadania	284 314,72	0,00	0,00	0,00	0,00	0,00	0,00	0,00
12.2	Dochody majątkowe na programy, projekty lub zadania finansowane z udziałem środków, o których mowa w art. 5 ust. 1 pkt 2 i 3 ustawy	988 731,00	0,00	0,00	0,00	0,00	0,00	0,00	0,00
12.2.1	- w tym środki określone w art. 5 ust. 1 pkt 2 ustawy	988 731,00	0,00	0,00	0,00	0,00	0,00	0,00	0,00
12.2.1.1	- w tym środki określone w art. 5 ust. 1 pkt 2 ustawy wynikające wyłącznie z zawartych umów na realizację programu, projektu lub zadania	988 731,00	0,00	0,00	0,00	0,00	0,00	0,00	0,00
12.3	Wydatki bieżące na programy, projekty lub zadania finansowane z udziałem środków, o których mowa w art. 5 ust. 1 pkt 2 i 3 ustawy	292 743,12	0,00	0,00	0,00	0,00	0,00	0,00	0,00
12.3.1	- w tym finansowane środkami określonymi w art. 5 ust. 1 pkt 2 ustawy	237 401,96	0,00	0,00	0,00	0,00	0,00	0,00	0,00
12.3.2	w tym bieżące na realizację programu, projektu lub zadania wynikające wyłącznie z zawartych umów z podmiotem dysponującym środkami, o których mowa w art. 5 ust. 1	185 515,56	0,00	0,00	0,00	0,00	0,00	0,00	0,00
12.4	Wydatki majątkowe na programy, projekty lub zadania finansowane z udziałem środków, o których mowa w art. 5 ust. 1 pkt 2 i 3 ustawy	1 155 767,00	0,00	0,00	0,00	0,00	0,00	0,00	0,00
12.4.1	- w tym finansowane środkami określonymi w art. 5 ust. 1 pkt 2 ustawy	882 697,00	0,00	0,00	0,00	0,00	0,00	0,00	0,00
12.4.2	w tym majątkowe na realizację programu, projektu lub zadania wynikające wyłącznie z zawartych umów z podmiotem dysponującym środkami, o których mowa w art. 5 ust. 1	635 147,00	0,00	0,00	0,00	0,00	0,00	0,00	0,00

## zmiana WPF

Lp.	Wyszczególnienie	2014	2015	2016	2017	2018	2019	2020	2021
12.5	Wydatki na wkład krajowy w związku z umową na realizację programu, projektu lub zadania finansowanego z udziałem środków, o których mowa w art. 5 ust. 1 pkt 2 ustawy bez względu na stopień finansowania tymi środkami	1 254 456,67	0,00	0,00	0,00	0,00	0,00	0,00	0,00
12.5.1	w tym w związku z już zawartą umową na realizację programu, projektu lub zadania	876 469,67	0,00	0,00	0,00	0,00	0,00	0,00	0,00
12.6	Wydatki na wkład krajowy w związku z zawartą po dniu 1 stycznia 2013 r. umową na realizację programu, projektu lub zadania finansowanego w co najmniej 60% środkami, o których mowa w art. 5 ust. 1 pkt 2 ustawy	1 254 456,67	0,00	0,00	0,00	0,00	0,00	0,00	0,00
12.6.1	w tym w związku z już zawartą umową na realizację programu, projektu lub zadania	876 469,67	0,00	0,00	0,00	0,00	0,00	0,00	0,00
12.7	z tytułu kredytów, pożyczek, emisji papierów wartościowych powstające w związku z umową na realizację programu, projektu lub zadania finansowanego z udziałem środków, o których mowa w art. 5 ust. 1 pkt 2 ustawy bez względu na stopień finansowania	1 895 182,35	0,00	0,00	0,00	0,00	0,00	0,00	0,00
12.7.1	w tym w związku z już zawartą umową na realizację programu, projektu lub zadania	1 389 368,35	0,00	0,00	0,00	0,00	0,00	0,00	0,00
12.8	z tytułu kredytów, pożyczek, emisji papierów wartościowych powstające w związku z zawartą po dniu 1 stycznia 2013 r. umową na realizację programu, projektu lub zadania finansowanego w co najmniej 60% środkami, o których mowa w art. 5 ust. 1 pkt 2	1 895 182,35	0,00	0,00	0,00	0,00	0,00	0,00	0,00
12.8.1	w tym w związku z już zawartą umową na realizację programu, projektu lub zadania	1 389 368,35	0,00	0,00	0,00	0,00	0,00	0,00	0,00
13	<b>Kwoty dotyczące przejęcia i spłaty zobowiązań po samodzielnych publicznych zakładach opieki zdrowotnej oraz pokrycia ujemnego wyniku</b>	<b>x</b>	<b>x</b>	<b>x</b>	<b>x</b>	<b>x</b>	<b>x</b>	<b>x</b>	<b>x</b>
13.1	Kwoty zobowiązań wynikających z przejęcia przez jednostkę samorządu terytorialnego zobowiązań po likwidowanych i przekształcanych samodzielnych zakładach opieki	0,00	0,00	0,00	0,00	0,00	0,00	0,00	0,00
13.2	Dochody budżetowe z tytułu dotacji celowej z budżetu państwa, o której mowa w art. 190 ustawy z dnia 15 kwietnia 2011 r. o działalności leczniczej (Dz.U. Nr 112, poz. 654, z późn.	0,00	0,00	0,00	0,00	0,00	0,00	0,00	0,00
13.3	wysokość zobowiązań podlegających umorzeniu, o którym mowa w art. 190 ustawy o	0,00	0,00	0,00	0,00	0,00	0,00	0,00	0,00
13.4	Wydatki na spłatę przejętych zobowiązań samodzielnego publicznego zakładu opieki zdrowotnej przekształconego na zasadach określonych w przepisach o działalności	0,00	0,00	0,00	0,00	0,00	0,00	0,00	0,00
13.5	Wydatki na spłatę przejętych zobowiązań samodzielnego publicznego zakładu opieki zdrowotnej likwidowanego na zasadach określonych w przepisach o działalności leczniczej	0,00	0,00	0,00	0,00	0,00	0,00	0,00	0,00
13.6	Wydatki na spłatę zobowiązań samodzielnego publicznego zakładu opieki zdrowotnej przejętych do końca 2011 r. na podstawie przepisów o zakładach opieki zdrowotnej	0,00	0,00	0,00	0,00	0,00	0,00	0,00	0,00
13.7	Wydatki bieżące na pokrycie ujemnego wyniku finansowego samodzielnego publicznego zakładu opieki zdrowotnej	0,00	0,00	0,00	0,00	0,00	0,00	0,00	0,00
14	<b>Dane uzupełniające o dług i jego spłatę</b>	<b>x</b>	<b>x</b>	<b>x</b>	<b>x</b>	<b>x</b>	<b>x</b>	<b>x</b>	<b>x</b>
14.1	Spłaty rat kapitałowych oraz wykup papierów wartościowych, o których mowa w pkt 5.1., wynikające wyłącznie z tytułu zobowiązań już zaciągniętych	1 760 585,00	780 866,00	1 120 886,00	1 590 624,00	1 864 786,68	2 083 905,87	1 700 000,00	1 356 923,67
14.2	Kwota długu, którego planowana spłata dokona się z wydatków budżetu	0,00	0,00	0,00	0,00	0,00	0,00	0,00	0,00
14.3	Wydatki zmniejszające dług, w tym	0,00	0,00	0,00	0,00	0,00	0,00	0,00	0,00
14.3.1	spłata zobowiązań wymagalnych z lat poprzednich, innych niż w pkt 14.3.3	0,00	0,00	0,00	0,00	0,00	0,00	0,00	0,00
14.3.2	związane z umowami zaliczanymi do tytułów utraconych wliczanych do państwowego	0,00	0,00	0,00	0,00	0,00	0,00	0,00	0,00
14.3.3	wypłaty z tytułu wymagalnych poręczeń i gwarancji	0,00	0,00	0,00	0,00	0,00	0,00	0,00	0,00
14.4	wynik operacji niekasowych wpływających na kwotę długu (m.in. umorzenia, rozruchy)	-61 076,33	0,00	0,00	0,00	0,00	0,00	0,00	0,00
15	<b>Dane dotyczące emitowanych obligacji przychodowych</b>	<b>x</b>	<b>x</b>	<b>x</b>	<b>x</b>	<b>x</b>	<b>x</b>	<b>x</b>	<b>x</b>
15.1	Środki z przedsięwzięcia gromadzone na rachunku bankowym, w tym:	0,00	0,00	0,00	0,00	0,00	0,00	0,00	0,00
15.1.1	środki na zaspokojenie roszczeń obligatariuszy	0,00	0,00	0,00	0,00	0,00	0,00	0,00	0,00
15.2	Wydatki bieżące z tytułu świadczenia emitenta należnego obligatariuszom, nieuwzględniane w limicie spłaty zobowiązań, o którym mowa w art. 243 ustawy	0,00	0,00	0,00	0,00	0,00	0,00	0,00	0,00

Załącznik Nr 2

do uchwały Nr ...../2014  
Rady Miejskiej w Węgorzynie  
z dnia 30 września 2014 r.

**Objaśnienia wartości przyjętych w wieloletniej prognozie finansowej  
Gminy Węgorzyno  
na lata 2014 - 2021**

**1. Dotyczy dochodów lat 2014-2021 w poz. 1:**

Dochody budżetowe w 2014 roku zostały zwiększone o łączną kwotę 72.208,34 zł

- 1) zwiększenia dotacji celowych o łączną kwotę 12.287,34 zł,
- 2) zwiększenia na sesji w dniu 30 września 2014 o kwotę 59.921,00 zł

**2. Dotyczy wydatków lat 2014-2021 wykazanych w poz.2:**

Objaśnienia:

Wydatki budżetowe w 2014 roku zostały zwiększone o łączną kwotę – 72.208,34 zł:

- 1) zwiększenia dotacji celowych o łączną kwotę 12.287,34 zł
- 2) zwiększenia na sesji w dniu 30 września 2014 o kwotę 332.584,00 zł,
- 3) zmniejszenia na sesji w dniu 30 września 2014 roku o kwotę 272.663,00 zł

**3. Dotyczy wyniku budżetu roku lat 2014-2021 wykazanych w poz. 3:**

Objaśnienia:

Wynik budżetu na 2014 roku nie uległ zmianie.

**4. Dotyczy przychodów roku 2014 wykazanych w poz. 4:**

Objaśnienia:

Przychody w 2014 roku nie uległy zmianie.

**5. Dotyczy rozchodów lat 2014-2021 wykazanych w poz. 5:**

Objaśnienia:

Rozchody w 2014 roku nie uległy zmianie.

**6. Dotyczy długu publicznego na koniec roku lat 2014-2021 wykazanych w poz. 6:**

Objaśnienia:

Dług publiczny na 2014 nie uległ zmianie.

SKARBNIK  
*Elżbieta Grabowska*

BURMISTRZ  
*mgr Monika Kuźmińska*

## Wykaz przedsięwzięć do WPF

kwoty w  
zł

Załącznik Nr 3

L.p.	Nazwa i cel	Jednostka odpowiedzialna lub koordynująca	Okres realizacji		Łączne nakłady finansowe	Limit 2014	Limit 2015	Limit 2016	Limit 2017	Limit zobowiązań
			od	do						
1	Wydatki na przedsięwzięcia-ogółem (1.1+1.2+1.3)				4 328 083,00	1 121 014,00	1 281 000,00	1 312 000,00	550 000,00	4 264 014,00
1.a	- wydatki bieżące				0,00	0,00	0,00	0,00	0,00	0,00
1.b	- wydatki majątkowe				4 328 083,00	1 121 014,00	1 281 000,00	1 312 000,00	550 000,00	4 264 014,00
1.1	Wydatki na programy, projekty lub zadania związane z programami realizowanymi z udziałem środków, o których mowa w art.5 ust.1 pkt 2 i 3 ustawy z dnia 27 sierpnia 2009.r. o finansach publicznych (Dz.U.Nr 157, poz.1240; z późn.zm.), z tego:				3 088 005,00	920 014,00	1 091 000,00	712 000,00	330 000,00	3 053 014,00
1.1.1	- wydatki bieżące				0,00	0,00	0,00	0,00	0,00	0,00
1.1.2	- wydatki majątkowe				3 088 005,00	920 014,00	1 091 000,00	712 000,00	330 000,00	3 053 014,00
1.1.2.1	Budowa i przebudowa sieci wodociągowej i kanalizacji sanitarnej II ETAP zadanie "Przebudowa (wymiana) sieci wodociągowej i kanalizacji sanitarnej w ulicy Nowy Świat w Węgorzynie"	Urząd Miejski w Węgorzynie	2014	2017	960 000,00	0,00	360 000,00	350 000,00	250 000,00	960 000,00
1.1.2.2	Poprawa bezpieczeństwa przeciwpożarowego poprzez budowę remizy dla OSP w Węgorzynie wraz z niezbędnym wyposażeniem	Urząd Miejski w Węgorzynie	2010	2015	970 005,00	600 014,00	335 000,00	0,00	0,00	935 014,00
1.1.2.3	Zagospodarowanie terenu Osiedla 40 LECIA PRL w miejscowości Węgorzynie	WĘGORZYNO	2014	2017	1 158 000,00	320 000,00	396 000,00	362 000,00	80 000,00	1 158 000,00
1.2	Wydatki na programy, projekty lub zadania związane z umowami partnerstwa publiczno-prywatnego, z tego:				0,00	0,00	0,00	0,00	0,00	0,00
1.2.1	- wydatki bieżące				0,00	0,00	0,00	0,00	0,00	0,00
1.2.2	- wydatki majątkowe				0,00	0,00	0,00	0,00	0,00	0,00
1.3	Wydatki na programy, projekty lub zadania pozostałe (inne niż wymienione w pkt 1.1 i 1.2), z tego				1 240 078,00	201 000,00	190 000,00	600 000,00	220 000,00	1 211 000,00

89



**Uchwała Nr...../2014  
Rady Miejskiej w Węgorzynie  
z dnia 30 września 2014 r.**

**w sprawie założeń do projektu budżetu gminy na 2015 rok**

Na podstawie art.18, ust 2. pkt.4 ustawy z dnia 8 marca 1990 r. o samorządzie gminnym ( Dz. U. z 2001r. Nr 142, poz. 1591 z późn. zm.) oraz § 1 pkt.1 ppkt.1 Uchwały Nr XLIII/507/2010 Rady Miejskiej w Węgorzynie z dnia 30 czerwca 2010 r. w sprawie określenia trybu prac nad projektem uchwały budżetowej Gminy Węgorzyno **uchwala się, co następuje:**

**§ 1. Ustala się na rok budżetowy 2015 następujące priorytety polityki budżetowej i kierunki działań:**

**1. Inwestycje:**

- a) Budowa i przebudowa sieci wodociągowej i kanalizacji sanitarnej w granicach „Aglomeracji Węgorzyno” –ETAP II,
- b) Budowa remizy strażackiej w Węgorzynie - dokończenie,
- c) Zagospodarowanie terenu Osiedla 40 - lecia PRL w Węgorzynie – dalsze etapy,
- d) Przebudowa ulicy Zamkowej, Pionierów, Witosa i Sikorskiego w Węgorzynie,
- e) Budowa Przedszkola Publicznego na Osiedlu 40 –lecia PRL w Węgorzynie.

**2. Podejmowanie działań w celu pozyskiwania środków zwiększających dochody.**

**§ 2. Ustala się następujące wskaźniki do projektu budżetu:**

**2.1. W zakresie dochodów:**

Plan dochodów budżetowych powinien zawierać realne wielkości wpływów budżetowych przewidzianych ustawą o dochodach jednostek samorządu terytorialnego, z uwzględnieniem:

- a) subwencje ogólne w wysokości ustalonej przez Ministerstwo Finansów,
- b) dotacje na zadania zlecone w wysokości określonej przez Wojewodę Zachodniopomorskiego.

**2.2 W zakresie wydatków budżetowych:**

a) projekt wydatków powinien zabezpieczyć głównie :

- finansowanie zadań gminy określonych w ustawie z dnia 08 marca 1990 roku o samorządzie gminnym,
- finansowanie zadań zleconych w ramach dotacji z budżetu państwa.


b) przewidywany wzrost pozostałych wydatków bieżących w stosunku do 2014 r. nie więcej niż o wskaźnik inflacji i wynikających z zawartych umów i uregulowań prawnych.

**§ 3 Uchwała wchodzi w życie z dniem podjęcia.**

**Uzasadnienie:**

Zgodnie z § 1 pkt. 1ppkt 1 Uchwały Rady Miejskiej w Węgorzynie Nr XLIII/507/2010 Rady Miejskiej w Węgorzynie z dnia 30 czerwca 2010 roku w sprawie określenia trybu prac nad projektem uchwały budżetowej Gminy Węgorzyno - Rada Miejska ustala wskazówki do projektu budżetu.

Wobec powyższego podjęcie uchwały jest zasadne.



**BURMISTRZ**  
mgr *Monika* *Kuźmińska*



**Uchwała Nr ...../2014  
Rady Miejskiej w Węgorzynie  
z dnia .....**

**Projekt druk nr 12**

**w sprawie wyrażenia zgody na nieodpłatne nabycie od Skarbu Państwa nieruchomości  
gruntowej niezabudowanej**

Na podstawie art. 18 ust. 2 pkt 9 lit. „a” ustawy z dnia 8 marca 1990 r. o samorządzie gminnym (Dz. U. z 2013 r., poz. 594, poz. 645, 1318; z 2014 r., poz. 379) Rada Miejska w Węgorzynie uchwala, co następuje:

**§1**

Wyraża się zgodę na nieodpłatne nabycie od Skarbu Państwa prawa własności nieruchomości gruntowej oznaczonej numerem działki 549/1 w obrębie nr 3 m. Węgorzyno.

**§ 2**

Wykonanie uchwały powierza się Burmistrzowi Węgorzyna.

**§ 3**

Uchwała wchodzi w życie z dniem podjęcia.

## UZASADNIENIE

Skarb Państwa w imieniu którego działa Starosta Łobeski jest właścicielem działki nr 549/1 o pow. 0,0327 ha w obrębie nr 3 m. Węgorzyno.

Na przedmiotowej nieruchomości znajdują się mogiły i ogrodzenie cmentarza, nieodpłatne nabycie na wniosek umożliwi realizację zadań własnych Gminy i jest zgodny z art. 7 ust. 1 pkt 13 ustawy z dnia 08.03.1990 r. o samorządzie gminnym /Dz.U. z 2001 r. Nr 142, poz. 1591 z późn. zm./.

### Szkic działki



Sporządziła: Anna Ociepa

PODINSPEKTOR

*A. Ociepa*  
Anna Ociepa

**BURMISTRZ**

*mgr Monika Kuźnińska*

**RM.0012.3.6.2014**

## **PROTOKÓŁ KONTROLI NR 6/2014**

Komisji Rewizyjnej Rady Miejskiej w Węgorzynie z kontroli przekazanych środków finansowych z budżetu Gminy dotyczących dotacji celowej dla podmiotów nie zaliczanych do sektora finansów publicznych i nie działających w celu osiągnięcia zysku na realizację zadań z zakresu kultury fizycznej i sportu poprzez prowadzenie sekcji piłki nożnej na rzecz mieszkańców Gminy za 2013 rok, przeprowadzonej w dniu 10 czerwca 2014 roku.

Kontrolę przeprowadzono wg planu pracy Komisji Rewizyjnej zatwierdzonym uchwałą Nr XXXIII/304/2014 z dnia 30 stycznia 2014 roku – w Urzędzie Miejskim w Węgorzynie, ul. Rynek 1, 73-155 Węgorzyno, którego Kierownikiem jest Burmistrz Węgorzyna – Monika Kuźmińska.

Pan Marcin Szostakiewicz otworzył posiedzenie Komisji, ale ze względu na to, że jest stroną działającą w Stowarzyszeniu dalsze posiedzenie prowadził pan Łukasz Nowacki, natomiast pan Szostakiewicz odpowiadał na zadawane pytania przez członków Komisji.

### **Informacje ogólne**

- **Nazwa, oraz adres siedziby:** Ludowy Klub Sportowy „Sparta” ul. Rynek 1, 73-155 Węgorzyno
- **Imię i nazwisko Prezesa :** Marcin Szostakiewicz
- **Termin kontroli :** 10 czerwca 2014 r.
- **Osoby prowadzące kontrolę :** Pan Łukasz Nowacki – członek Komisji, Pani Jadwiga Kamińska – członek Komisji  
Ponadto w posiedzeniu uczestniczył Pan Janusz Sadurek, na wniosek którego kontrola została wprowadzona do planu pracy Komisji Rewizyjnej
- **Tematyka kontroli :** Kontrola przekazanych środków finansowych z budżetu Gminy dotyczących dotacji celowej dla podmiotów nie zaliczanych do sektora finansów publicznych i nie działających w celu osiągnięcia zysku na realizację zadań z zakresu kultury fizycznej i sportu poprzez prowadzenie sekcji piłki nożnej na rzecz mieszkańców Gminy za 2013 rok.

### **Zrealizowane czynności kontrolne**

Komisja dokonała Kontroli w oparciu o Sprawozdanie końcowe z wykonania zadania publicznego pn. Rozpowszechnianie Kultury Fizycznej i Sportu poprzez prowadzenie sekcji piłki nożnej na rzecz mieszkańców Gminy Węgorzyno w 2013 roku, w okresie od 21.01.2013r. do 31.12.2013 r. i stwierdziła, że dotacja na 2013 rok została przyznana w

kwocie 170.000,00 zł. Oprócz tej kwoty ponad 45.000,00 zł. stanowił wkład własny Stowarzyszenia, natomiast 5000 zł to wkład osobowy na Stowarzyszenie. Ze sprawozdania wynika, że z dotacji pokryte zostały następujące wydatki :

- wynagrodzenie trenerów i gospodarzy kwota - 51.987,00 zł.,
- opłaty sędziowskie i obserwatorów - 11.025,50 zł.,
- regulaminowe opłaty w ZZPN Szczecin - 5.104,00 zł.,
- transport - 20.362,79 zł.,
- badania lekarskie, art. medyczne, ratownik medyczny - 7.339,54 zł.,
- wynajem obiektów sportowych (hala sportowa, euro boisko, basen) - 1.177,50 zł.,
- sprzęt sportowy (obuwie sportowe, odzież, akcesoria sportowe) - 39.618,38 zł.,
- artykuły spożywcze (poczęstunek dla sędziów i zawodników) - 1.477,32 zł.,
- zwrot za dojazdy (zawodników na mecze i treningi) - 23.702,29 zł.

Oprócz tego zakup nagród na zorganizowane turnieje przez Spartę to 808,00 zł.,

- przygotowanie obiektu do prowadzenia zajęć (zakup trawy, nawozu, wałowanie murawy) - 4.778,00 zł.
- koszt obsługi zadania publicznego w tym koszty administracyjne - 2.656,80 zł.

Ponadto Ludowy Klub Sportowy „Sparta” posiadał środki własne w kwocie 45.000,00 zł., na które składają się wpłaty od :

- darczyńców
- sponsorów
- Zarządu klubu

oraz od wszystkich, którzy działają na rzecz Stowarzyszenia. Z tych pieniędzy finansowane były wydatki, które nie mogą być pokryte z dotacji.

Klub realizuje swoje cele m.in. poprzez :

- organizowanie życia sportowego na terenie gminy Węgorzyno
- uczestniczenie w imprezach, a także w zawodach sportowych
- propagowanie różnych form sportu.

W LKS Sparta działają następujące sekcje : seniorów, juniorów oraz trampkarzy - około 70 osób, oraz sekcja Orlików, w której są dwie kategorie wiekowe : dzieci z przedziału 5-7 lat i dzieci w przedziale 10-11 lat. Na dzień dzisiejszy jest około 40 zawodników.

Zawodnicy Sparty są wyposażeni w cały sprzęt dresy, torby, buty, natomiast osoby, które do klubu wstępują mają sprzęt podstawowy i dopiero po jakimś czasie jest on uzupełniany. W 2013 roku było 8 zawodników z zewnątrz, a obecnie 6 zawodników.

Ponadto rodzice, którzy dowożą swoje dzieci za dojazdy mają zwracane koszty dojazdu.

### PODSUMOWANIE

W wyniku kontroli nie stwierdzono uchybień w wydatkowaniu dotacji i jej rozliczeniu. Wobec powyższego Komisja nie sprecyzowała żadnego wniosku pokontrolnego.

Do wyników Kontroli wnioskodawca o jej przeprowadzenie nie wniósł uwag, ani nie złożył wniosków własnych.

Protokół kontroli został sporządzony w 3 jednobrzmiących egzemplarzach.

Protokół zawiera 3 ponumerowane strony.

Podpisy członków Komisji Rewizyjnej :

Łukasz Nowacki .....

Jadwiga Kamińska .....

Podpis kierownika jednostki kontrolowanej

**BURMISTRZ**

mgr. Monika Kuźnińska .....